

20
24

Oferta exclusiva profesionales
Octubre 2024

callefón

BIOMASA



- Precios exclusivos para clientes profesionales.
IVA no incluido.
- Ofertas válidas hasta el 31 de diciembre de 2024, fin de existencias, cambio de tarifa o error tipográfico.
Debido a la situación excepcional que se está viviendo en relación a la gran subida de las materias primas y el transporte, es necesario confirmar los precios de venta.
Calefón no se hace responsable de los cambios de tarifa por parte de los fabricantes sin previo aviso y con poco margen para informar.
- Se aplican las condiciones generales de venta, página 36.
- Imágenes meramente orientativas.

A close-up photograph of a dark, textured biomass sample, possibly a piece of wood or bark, covered in a fine, crystalline or fibrous coating. The background is a soft, light blue gradient.

calefón

BIOMASA
2024



Nuevos tiempos, mejores acciones

NUESTRO OBJETIVO:

APOYAR AL PROFESIONAL CADA DÍA

Con un buen soporte y asesoramiento, pero también con mejor surtido, rapidez de entrega, atención especializada y constantes promociones.

Todo el equipo Calefón a tu disposición

NUESTROS CATÁLOGOS

CALEFACCIÓN - ACS
RENOVABLES



GAS



FOTOVOLTAICA




ELECTRICIDAD E
ILUMINACIÓN




AIRE ACONDICIONADO



RIEGO



PISCINA



BAÑO



FONTANERÍA



VENTILACIÓN



AEROTERMIA



CABEL
MARCA PROPIA



TRATAMIENTOS
DEL AGUA



BAÑO BLACK



BIOMASA



SLON



NUESTROS PUNTOS DE VENTA

Santiago

Coruña

Famalicão

Lugo

Vigo

Centro Logístico

Ourense

Pontevedra

A Sionlla



Calefón ha sabido evolucionar, mejorar y crecer de forma continuada y estable.

Desde 1987 ha ido incorporando áreas profesionales para apoyar todas las necesidades de los clientes .

Hoy cubrimos una amplia gama de soluciones y damos un completo servicio profesional con un equipo en crecimiento y una especialización constantes.

Todo ello para que juntos sigamos creciendo cada día.



Empresa
100%
Gallega



16 Técnicos
especializados
A tu disposición en todas
las delegaciones



8 Puntos
de venta

En todas las provincias gallegas
y norte de Portugal.
Centro Logístico en Santiago.



35 Expertos
en productos
en nuestros
puntos de venta



Servicio global

Entrega express,
soluciones, gestiones, ...



Atención personalizada
allí donde la necesites
gracias a nuestra red comercial
formada por 22 profesionales



Extenso surtido y stock
con más de **500** marcas

Siempre en permanente mejora
y selección



Digitalización
E-commerce, nueva web,
formaciones online, ...
Nuevas herramientas para
los nuevos tiempos.



Financiación

Hacemos la gestión por ti
para el usuario final

Cabel

Pellet 09

La Nórdica - Extraflame

Pellet 10

Leña 20

Albicalor

Leña 22

Metlor

Leña 23

Domusa

Pellet 24

Leña 26

Lasian

Leña 27

Accesorios

Leña 30

Dinak

Evacuación 31

calefon

Dejemos buena huella



*Será un largo camino
pero ya hemos empezado
a dar pasos.*

Entendemos la **Sostenibilidad de Calefón** como un equilibrio entre el crecimiento económico y un impacto positivo en nuestro entorno social y medioambiental. Por eso hemos puesto en marcha nuestro Plan de Sostenibilidad.

Puedes consultarlo y ver la memoria de primeras acciones en nuestra web:
www.calefon.es

ESTUFA PELLET CABEL

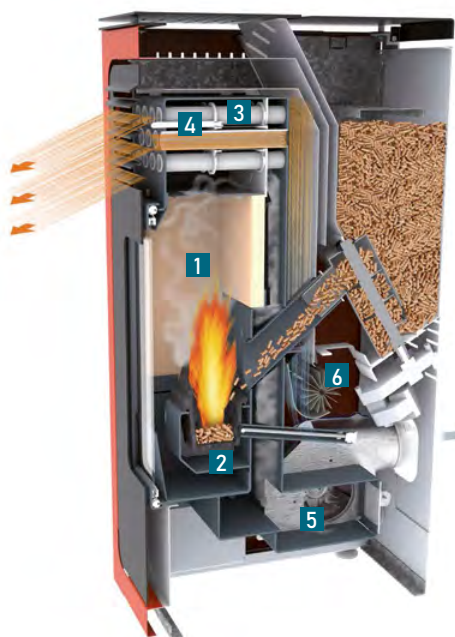


- Construcción en acero.
- Aislamiento interior en vermiculita.
- Vidrio cerámico 750°.
- Seguridad anti-deflagración.
- Encendido / Apagado programable.
- Eco Modulación.



Tecnología autorregulable EFIPUS
Asegura el máximo aprovechamiento del combustible.

Modelo	Potencia nominal útil	Consumo horario	Rendimiento mín./máx.	Dimensiones (mm) LargoxFondoxAlto	Capacidad depósito	Salida humos (Ø mm)	PRECIO
6 kW	3,5-6,9 kW	0,8-1,8 Kg/h	94-89%	470 x 477 x 913	19 Kg	80	1.785 €
8 kW	3,5-8,1 kW	0,8-1,9 Kg/h	94-89%	470 x 477 x 913	19 Kg	80	1.871 €
10 kW	3,5-9,4 kW	0,8-2,1 Kg/h	95-89%	470 x 477 x 913	19 Kg	80	2.034 €



Código		6 kW
19132	●	Cabel Negro
19133	○	Cabel Blanco
19134	●	Cabel Burdeos

Código		8 kW
19135	●	Cabel Negro
19136	○	Cabel Blanco
19137	●	Cabel Burdeos

Código		10 kW
19138	●	Cabel Negro
19139	○	Cabel Blanco
19140	●	Cabel Burdeos

ACCESORIO	Código	PRECIO
Módulo WiFi	90240	215 €



- 1 Cámara de combustión con vermiculita.
- 2 Quemador de hierro fundido.
- 3 Intercambiador de calor.
- 4 Sistema de limpieza intercambiador.
- 5 Ventilador de humos.
- 6 Ventilador aire.

Puesta en marcha no incluida en el precio.

NECESARIA PARA **GARANTÍA**



Puesta en marcha

Desplazamiento	PRECIO
Hasta 20 km	40 €
+ de 20 km	Consultar

Desplazamiento incluido en el precio hasta 20 km desde el SAT más cercano.

LUISELLA | Estufa de pellet estrecha y ventilada.
Revestimiento en acero barnizado.

4,4 kW-N | 126 m³



- Sistema limpieza cristal
- Brasero extraíble para fácil limpieza
- Autorregulación del ventilador de humos (encoder)
- Termostato de seguridad depósito
- Auto-equilibrio aire 1º y 2º
- Entrada Termostato ambiente externo
- Presostato de seguridad canal de humos
- Auto-reencendido post black-out
- Cronotermostato
- Termostato ambiente
- Combustión limpia
- Puertas en fundición

- Hogar, puerta del hogar y brasero de fundición
- Intercambiador de haz de tubos
- Compartimento de cenizas
- Deposito hermetico
- Ventilación ambiente con salida superior con motor independiente.
- Poca profundidad de producto
- Incluye: Mando a distancia y pantalla led

INCLUYE:

TELEMANDO

Mando a distancia
- 5 botones



PANTALLA LED



Potencia nominal útil	Rendimiento (mín-máx)	Consumo horario	m ³ calefactados	Dimensiones (mm) LargoxAltoxFondo	Diámetro des carga de humos (Ø)	Capacidad depósito	Absorción eléctrica (mín-máx)	PRECIO
2,4-4,4 kW	94,4 - 91,9 %	0,5 -1,0 Kg/h	126	572 x 892 x 307	80 mm P/S	10 Kg	27 - 34 W	1.665 €

- **OPCIONAL:** Modulo WiFi "Etiqueta blanca" (App "Total Control")

1282700 Luisella Burdeos
1282701 Luisella Negra



KETTY EVO 2.0 | Estufa de pellet ventilada. Revestimiento en acero barnizado.

6,5 kW-N | 186 m³



- Hogar, puerta del hogar y brasero de fundición.
- Intercambiador de calor de superficie radiante.
- Compartimento para cenizas extraíble.
- Ventilación ambiente con salida frontal con motor independiente, con función confort.
- Salida descarga de humos: posterior
- Hogar extraíble (solo por asistencia autorizada)

INCLUYE: NEGRO LCD



Potencia nominal útil	Rendimiento (mín-máx)	Consumo horario	m³ calefactados	Dimensiones (mm) LargoxAltoxFondo	Diámetro descarga de humos (Ø)	Capacidad depósito	Absorción eléctrica (mín-máx)	PRECIO
2,5 - 6,5 kW	89,9 - 90,7 %	0,6 - 1,5 Kg/h	186	456 x 884 x 479	80 mm P	15Kg	25 - 70 W	1.880 €

- **OPCIONAL:** Modulo WiFi "Etiqueta negra" (App "Total Control 2.0")

1280212 Ketty Evo 2.0 Burdeos 1280215 Ketty Evo 2.0 Negra
1280213 Ketty Evo 2.0 Blanca 1280214 Ketty Evo 2.0 Pergamino



GIUSY EVO 2.0 | Estufa de pellet ventilada. Revestimiento en acero barnizado y cobertura en mayólica

7,0 kW-N | 201 m³



- Hogar, puerta del hogar y brasero de fundición
- Intercambiador de calor de superficie radiante
- Compartimento para cenizas extraíble
- Ventilación ambiente con salida frontal
- Salida para la descarga de humos: posterior, superior
- Hogar extraíble (solo por asistencia autorizada)

INCLUYE: NEGRO LCD



- 1280508 Giusy Evo 2.0 Burdeos
- 1280509 Giusy Evo 2.0 Blanca
- 1280511 Giusy Evo 2.0 Pergamino
- 1280510 Giusy Evo 2.0 Negra

Potencia nominal útil	Rendimiento (mín-máx)	Consumo horario	m³ calefactados	Dimensiones (mm) LargoxAltoxFondo	Diámetro descarga de humos (Ø)	Capacidad depósito	Absorción eléctrica (mín-máx)	PRECIO
3,0 - 7,0 kW	90,0 - 91,0 %	0,7 - 1,6 Kg/h	201	498 x 1022 x 490	80 mm P/S	15 Kg	35 - 60 W	2.225 €

• OPCIONAL: Módulo WiFi "Etiqueta negra" (App "Total Control 2.0")

GIUSY PLUS EVO 2.0 | Estufa de pellets canalizada. Revestimiento en acero barnizado y cobertura en mayólica.

8,0 kW-N | 230 m³



- Hogar, puerta del hogar y brasero de fundición.
- Intercambiador de calor de superficie radiante.
- Compartimento para cenizas extraíble.
- Ventilación ambiente con salida frontal.
- Canalización con motor independiente hasta 6 metros, termostatzable.
- Opciones de salida para la canalización (Ø80 mm): posterior.
- Salida para la descarga de humos: posterior, superior.
- Hogar extraíble (solo por asistencia autorizada).

INCLUYE: NEGRO LCD



- 1280556 Giusy Plus Evo 2.0 Burdeos
- 1280557 Giusy Plus Evo 2.0 Blanca
- 1280558 Giusy Plus Evo 2.0 Negra

Potencia nominal útil	Rendimiento (mín-máx)	Consumo horario	m³ calefactados	Dimensiones (mm) LargoxAltoxFondo	Diámetro descarga de humos (Ø)	Capacidad depósito	Absorción eléctrica (mín-máx)	PRECIO
3,0 - 7,5 kW	90,3 - 91,4 %	0,7 - 1,7 Kg/h	230	498 x 1022 x 490	80 mm P/S	15 Kg	55 - 90 W	2.505 €

• OPCIONAL: Módulo WiFi "Etiqueta negra" (App "Total Control 2.0")

DAHIANA VFS | Estufa de pellets ventilada. Revestimiento de acero pintado y encimera de fundición.

10,0 kW-N | 287 m³



- Puerta, hogar y brasero de fundición.
- Intercambiador de calor de haz de tubos.
- Posibilidad de salida para la evacuación de humos: posterior en eje.
- Ventilación ambiente con 2 motores específicos.
- Posibilidad de salida de aire frontal forzada (de fábrica) o superior en la fase de instalación.
- Cajón de la ceniza extraíble.
- Depósito de almacenamiento de pellet de gran capacidad (~ kg 30).
- Hogar extraíble por asistencia autorizada.

INCLUYE: NEGRO LCD



- 1285501 Dahiana VFS Marfil
- 1285500 Dahiana VFS Burdeos
- 1285503 Dahiana VFS Bronce
- 1285502 Dahiana VFS Negra

Potencia nominal útil	Rendimiento (mín-máx)	Consumo horario	m³ calefactados	Dimensiones (mm) LargoxAltoxFondo	Diámetro descarga de humos (Ø)	Capacidad depósito	Absorción eléctrica (mín-máx)	PRECIO
3,0-10 kW	90,2 - 91,0 %	0,7 -2,3 Kg/h	287	525 x 1080 x 602	80 mm P	30 Kg	20 - 90 W	3.060 €

• OPCIONAL: Modulo WiFi "Etiqueta negra" (App "Total Control 2.0")

DAHIANA PLUS VFS | Estufa canalizada de pellet Revestimiento de acero pintado y encimera de fundición.

10,0 kW-N | 287 m³



- Puerta, hogar y brasero de fundición.
- Intercambiador de calor de haz de tubos.
- Posibilidad de salida para la evacuación de humos: posterior en eje.
- Ventilación ambiente con 2 motores específicos. Posibilidad de salida de aire frontal forzada (de fábrica) o superior en la fase de instalación.
- Ventilación ambiente con función AUTO / CONFORT.
- Canalización con motor específico hasta 8 metros, termostatizable y excluible.
- Posibilidad de salida para la canalización (Ø80 mm): posterior.
- Cajón de la ceniza extraíble.
- Depósito de almacenamiento de pellet de gran capacidad (~ kg 30).
- Hogar extraíble por asistencia autorizada.

INCLUYE: NEGRO LCD



- 1285551 Dahiana Plus VFS Marfil
- 1285550 Dahiana Plus VFS Burdeos
- 1285553 Dahiana Plus VFS Bronce
- 1285552 Dahiana Plus VFS Negra

Potencia nominal útil	Rendimiento (mín-máx)	Consumo horario	m³ calefactados	Dimensiones (mm) LargoxAltoxFondo	Diámetro de la salida de humos (Ø)	Capacidad depósito	Absorción eléctrica (mín-máx)	PRECIO
3,0-10 kW	89,6 - 91,6 %	0,7 -2,3 Kg/h	287	525 x 1080 x 602	80 mm P	30 Kg	35 - 130 W	3.320 €

• OPCIONAL: Modulo WiFi "Etiqueta negra" (App "Total Control 2.0")

TEOREMA PLUS | Estufa de pellets canalizada.
Revestimiento en acero barnizado y cobertura en mayólica.

12,0 kW-N | 344 m³



- Hogar, puerta del hogar y brasero de fundición.
- Intercambiador de haz de tubos.
- Compartimento para cenizas extraíble.
- Ventilación ambiente con salida superior con doble motor tangencial, con función confort.
- Doble canalización con dos motores independientes hasta 8 metros, termostatable, excluible.
- Mando a distancia incluido.

INCLUYE:

TELEMANDO

Telemando
IR Touch
retroiluminado



INCLUYE: NEGRO LCD



Potencia nominal útil	Rendimiento (mín-máx)	Consumo horario	m³ calefactados	Dimensiones (mm) LargoxAltoxFondo	Diámetro descarga de humos (Ø)	Capacidad depósito	Absorción eléctrica (mín-máx)	PRECIO
3,5-12 kW	90,5 - 92,1	0,8-2,7 Kg/h	344	525 x 1080 x 652	80 mm P/S	27 Kg	42 - 130 W	3.780 €

- **OPCIONAL:** Modulo WiFi "Etiqueta negra" (App "Total Control 2.0")

- 1284150 ● Teorema Plus Burdeos
- 1284151 ○ Teorema Plus Blanca
- 1284152 ● Teorema Plus Negra



ROSANNA IDRO | Termoestufa de pellet ventilada y hermética.
Revestimiento en acero barnizado y cobertura en mayólica

14,2 kW-N | 11,0 kW-H₂O | 407 m³



- Transductor de presión con visualización en pantalla.
- Salida para la descarga de humos: posterior.
- Válvula de seguridad 3 bar.
- Cámara de combustión en acero de alto espesor.
- Salida de aire.

- Manilla ergonómica.
- Puerta del hogar y brasero de fundición.
- Seguridad térmica y de presión.
- Vaso de expansión.
- Cajón de ceniza extraíble.

INCLUYE:

TELEMANDO

Telemando
IR Touch
retroiluminado



NEGRO LCD



Potencia nominal útil	Potencia rendimiento del agua (mín-máx)	Rendimiento (mín-máx)	Consumo horario	m ³ calefactados	Dimensiones (mm) LargoxAltoxFondo	Diámetro descarga de humos (Ø)	Capacidad depósito	Absorción eléctrica (mín-máx)	Presión de funcionamiento (bar)	PRECIO
4,1-14,2 kW	2,9-11,0 kW-H ₂ O	92,9-91,1 %	0,9-3,2 Kg/h	407	511 x 1150 x 632	100 mm P	27 Kg	65 - 95 W	3 bar	4.515 €

- **OPCIONAL:** Modulo WiFi "Etiqueta negra" (App "Total Control 2.0")

1284300 Rosanna Idro Burdeos
1284301 Rosanna Idro Blanca



RAFFAELLA IDRO H15 | Termoestufa de pellet ventilada.
Revestimiento en acero barnizado.

18,1 kW-N | 15,0 kW-H₂O | 519 m³



-  Sistema limpieza cristal
-  Brasero extraíble para fácil limpieza
-  Autorregulación del ventilador de humos (encoder)
-  Termostato de seguridad depósito
-  Auto-equilibrio aire 1º y 2º
-  Entrada Termostato ambiente externo
-  Presostato de seguridad canal de humos
-  Auto-reencendido post black-out
-  Cronotermostato
-  Combustión limpia
-  Puertas en fundición

- Cámara de combustión en acero de alto espesor.
- Puerta del hogar y brasero de fundición.
- Intercambiador de haz de tubos (limpieza manual).
- Depósito hermético.
- Cajón de ceniza extraíble.
- Ventilación ambiente con salida frontal con motor independiente, excluible.
- Bujía de cerámica.
- Circulador con control PWM.
- Seguridad térmica y de presión.
- Válvula de seguridad 3 bar.
- Vaso de expansión.
- Salida de aire.
- Transductor de presión con visualización en pantalla.
- Incluye: Telemando IR Touch.
- Salida para la descarga de humos: posterior.
- **Inovador sistema adaptativo para la regulación y el mantenimiento constantes del aire de combustión en el tiempo.**

INCLUYE:

TELEMANDO

Telemando IR Touch retroiluminado



NEGRO LCD



Potencia nominal útil	Potencia rendimiento del agua (mín-máx)	Rendimiento (mín-máx)	Consumo horario	m ³ calefactados	Dimensiones (mm) LargoxAltoxFondo	Diámetro descarga de humos (Ø)	Capacidad depósito	Absorción eléctrica (mín-máx)	Presión de funcionamiento (bar)	PRECIO
5,4-18,1 kW	4,3 - 15,0 kW-H ₂ O	92,8 - 94,3 %	1,2-4,0 kg/h	519	633 x 1176 x 626	100 mm P	35 Kg	65 - 70 W	3 bar	5.300 €

• **OPCIONAL:** Modulo WiFi "Etiqueta negra" (App "Total Control 2.0")

- 1285100  Raffaella Idro H15 Burdeos
- 1285101  Raffaella Idro H15 Blanca
- 1285102  Raffaella Idro H15 Grigio luce





COMFORT P70 AIR | Insertable de pellet ventilado
10,0 kW-N | 287 m³



- Sistema limpieza cristal
- Brasero extraíble para fácil limpieza
- Autorregulación del ventilador de humos (encoder)
- Termostato de seguridad depósito
- Auto-equilibrio aire 1º y 2º
- Entrada Termostato ambiente externo
- Presostato de seguridad canal de humos
- Auto-reencendido post black-out
- Cronotermostato
- Termostato ambiente
- Combustión limpia
- Puertas en fundición

- Hogar, puerta del hogar y brasero de fundición.
- Intercambiador de haz de tubos.
- Compartimento para cenizas extraíble.
- Ventilación ambiente con salida frontal con motor independiente, con función confort.
- Sensor depósito para nivel mínimo de pellet.
- Modulo emergencia.
- Amplia visión de fuego.
- Salida para la descarga de humos: superior.
- Sistema simplificado para quitar el insertable.
- Hogar extraíble (solo por asistencia autorizada).
- Manilla de transporte para facilitar el montaje.

INCLUYE:
RADIOMANDO

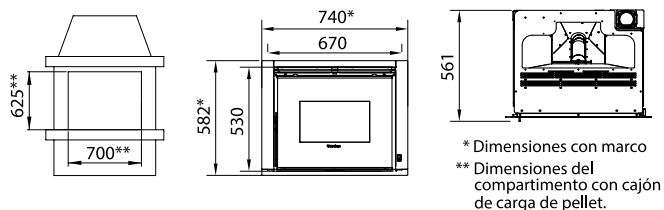


Control con radiomando "de mano", con función termostato

Potencia nominal útil	Rendimiento (mín-máx)	Consumo horario	m³ calefactados	Dimensiones (mm) LargoxAltoxFondo	Diámetro descarga de humos (Ø)	Capacidad depósito	Absorción eléctrica (mín-máx)	PRECIO
3,0-10,0 kW	90,4 - 90,9 %	0,7-2,2 Kg/h	287	670 x 530 x 561	80 mm S	15 Kg	23-75 W	4.140 €

- OPCIONAL: Modulo WiFi "Etiqueta negra" (App "Total Control 2.0")

1283400 ● Comfort P70 AIR Negro



OPCIONAL:

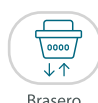
Cajón de carga pellets frontal.
Código: 9278446
Precio: 265 €





COMFORT IDRO L80 | Termochimenea de pellet ventilada


19,0 kW-N | 14,9 kW-H₂O | 545 m³



Brasero extraíble para fácil limpieza



Autorregulación del ventilador de humos (encoder)



Termostato de seguridad depósito



Auto-equilibrio aire 1° y 2°



Entrada Termostato ambiente externo



Sistema limpieza cristal



Presostato de seguridad canal de humos



Auto-reencendido post black-out



Cronotermostato



Combustión limpia



Puertas en fundición

- Modulo emergencia.
- Amplia visión de fuego.
- Salida para la descarga de humos: superior.
- Sistema simplificado para quitar el insertable.
- Hogar extraíble (solo por asistencia autorizada).
- Manilla de transporte para facilitar el montaje.

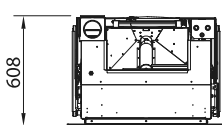
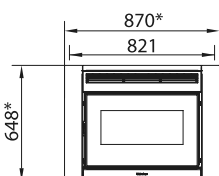
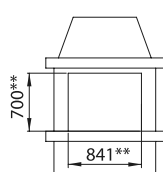
- Modulo emergencia.
- Amplia visión de fuego.
- Salida para la descarga de humos: superior.
- Sistema simplificado para quitar el insertable.
- Hogar extraíble (solo por asistencia autorizada).
- Manilla de transporte para facilitar el montaje.

- Salida de aire.
- Amplia visión de fuego.
- Salida para la descarga de humos: superior.
- Conexiones hidráulicas parte superior.
- Manilla de transporte para facilitar el montaje.

Potencia nominal útil	Potencia rendimiento del agua (mín-máx)	Rendimiento (mín-máx)	Consumo horario	m ³ calefactados	Dimensiones (mm) LargoxAltoxFondo	Diámetro descarga de humos (Ø)	Capacidad depósito	Absorción eléctrica (mín-máx)	Presión de funcionamiento (bar)	PRECIO
5,7-19,0 kW	4,3-14,9 kW-H ₂ O	91,6-90,4 %	1,3-4,3 Kg/h	545	821 x 648 x 608	100 mm S	18 Kg	80-100 W	2,5 bar	6.315 €

- OPCIONAL: Modulo WiFi "Etiqueta blanca" (App "Total Control")

1282000 ● Comfort Idro L80 Negro



* Dimensiones con marco
** Dimensiones del compartimento con cajón de carga de pellet.

OPCIONAL:

Bandeja carga pellet frontal
Código: 9278418
Precio: 396 €



INCLUYE: RADIOMANDO

Control con radiomando "de mano", con función termostato





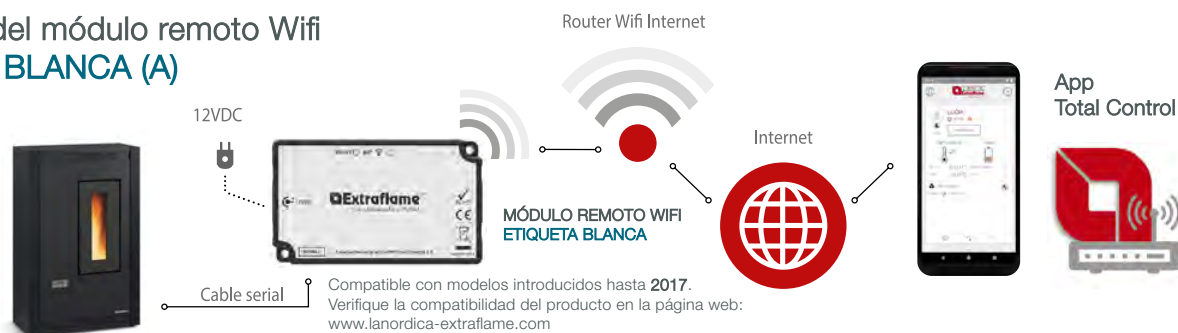
Accesorios estufas, termoproductos e insertables.

Módulo Remoto WiFi

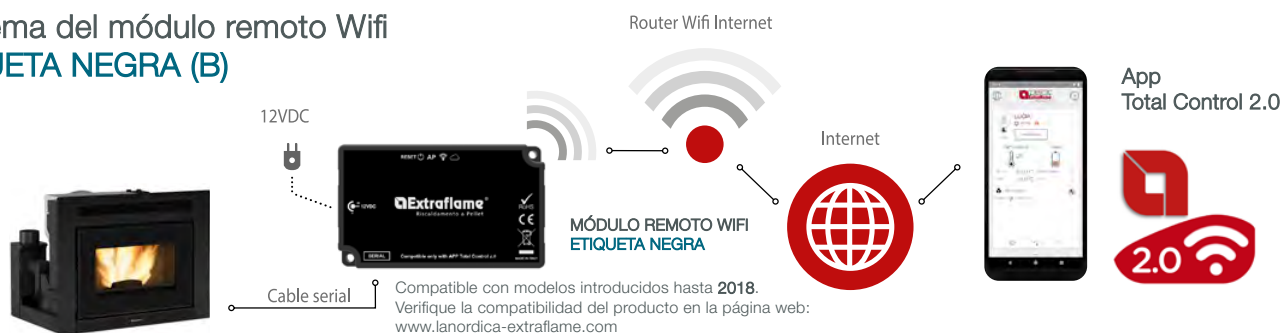
- Verifique la compatibilidad del producto en la página web www.lanordica-extraflame.com.
- Módulo para control remoto mediante sistema Wi-Fi (El dispositivo utiliza la red de Internet del lugar en el que está instalado)

Modelo	Descripción	Código	PRECIO
A	Modulo Wi-Fi "etiqueta blanca" (A). Solo para App "Total Control"	9278442	299 €
B	Modulo Wi-Fi "etiqueta negra" (B). Solo para App "Total Control 2.0"	9278451	299 €
C	Modulo Wi-Fi "etiqueta gris" (C). Solo para App "Total Control 3.0"	9278512	254 €

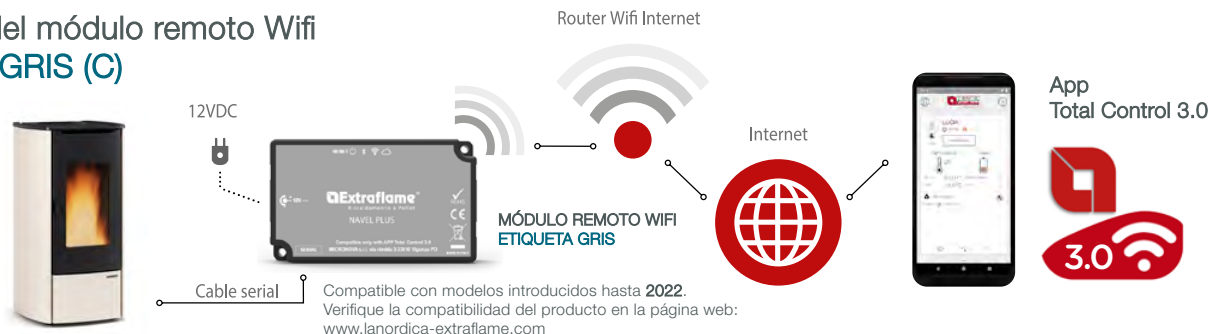
Esquema del módulo remoto Wifi ETIQUETA BLANCA (A)



Esquema del módulo remoto Wifi ETIQUETA NEGRA (B)



Esquema del módulo remoto Wifi ETIQUETA GRIS (C)



Kit tarjeta de expansión instalación



(Verifique la compatibilidad del producto en la página web www.lanordica-extraflame.com)
Kit tarjeta de expansión instalación

Código

9278286

PRECIO

216 €



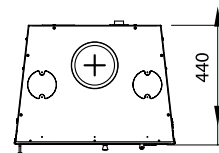
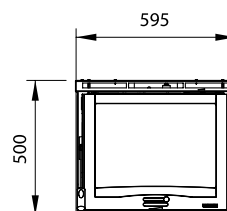
INSERTO 60 ^{4.0} VENTILATO

6,5 kW-N | 186 m³



Post combustión

Sistema limpieza cristal



- Cenicero extraíble.
- Puerta de fundición.
- Estructura de fundición.
- Aire primario y secundario regulables.
- 2 ventiladores tangenciales.
- Sistema de post-combustión (bajísimas emisiones).
- Revestimiento interior del hogar de fundición y vermiculite.

- Ventilación ambiente con salida frontal.
- Cristal cerámico
- Posibilidad de canalizar el producto con kit de ventilación específico Inserciones / Hogares (opcional) + 2 anillos de conexión de aire (opcional) o Kit Wind Air (opcional)

INCLUYE:
REGULADOR
Velocidad ventilación



Potencia nominal	Rendimiento	Consumo horario	Dimensiones (mm) LargoxAltoxAcho	Diámetro descarga de humos (Ø)	Peso neto (kg)	Dimensión boca fuego (LxAl) (mm)	Dimensiones hogar (LxAlxA) (mm)	Leña longitud máx	Absorción eléctrica	PRECIO
6,5 kW-N	80,8 %	1,9 kg/h	595 x 500 x 440	160 mm S	124 Kg	465 x 250	370 x 260 x 300	30 cm	23 W	1.515 €

6016604 ● Inserto 60 4.0 Ventilato

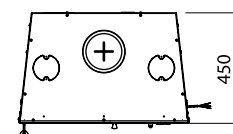
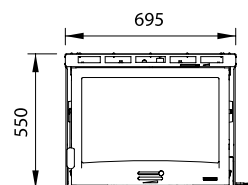
INSERTO 70 ^{4.0} VENTILATO

7,8 kW-N | 223 m³



Post combustión

Sistema limpieza cristal



- Cenicero extraíble.
- Puerta de fundición.
- Estructura de fundición.
- Aire primario y secundario regulables.
- 2 ventiladores tangenciales.
- Sistema de post-combustión (bajísimas emisiones).
- Revestimiento interior del hogar de fundición y Nordiker.

- Ventilación ambiente con salida frontal.
- Cristal cerámico
- Posibilidad de canalizar el producto con kit de ventilación específico Inserciones / Hogares (opcional) + 2 anillos de conexión de aire (opcional) o Kit Wind Air (opcional)

INCLUYE:
REGULADOR
Velocidad ventilación




Potencia nominal	Rendimiento	Consumo horario	Dimensiones (mm) LargoxAltoxAcho	Diámetro descarga de humos (Ø)	Peso neto (kg)	Dimensión boca fuego (LxAl) (mm)	Dimensiones hogar (LxAlxA) (mm)	Leña longitud máx	Absorción eléctrica	PRECIO
7,8 kW-N	79,1 %	2,3 kg/h	695 x 550 x 450	160 mm S	142 Kg	565 x 245	415 x 310 x 300	30 cm	34 W	1.700 €

6016704 ● Inserto 70 4.0 Ventilato



INSERTO 70 H49 4.0 VENTILATO

6,7 kW-N | 192 m³



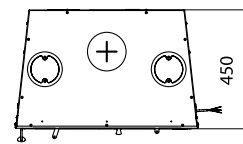
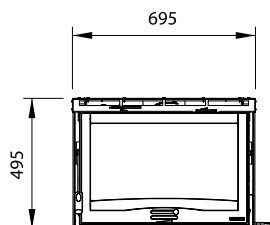
Puertas en fundición



Post combustión



Sistema limpieza cristal



- Cenicero extraíble.
- Puerta de fundición.
- Estructura de fundición.
- Aire primario y secundario regulables.
- 2 ventiladores tangenciales.
- Sistema de post-combustión (bajísimas emisiones).
- Revestimiento interior del hogar de fundición y Nordiker.

- Ventilación ambiente con salida frontal.
- Cristal cerámico
- Posibilidad de canalizar el producto con kit de ventilación específico Inserciones / Hogares (opcional) + 2 anillos de conexión de aire (opcional) o Kit Wind Air (opcional)
- Altura mínima

INCLUYE:

REGULADOR
Velocidad ventilación



Potencia nominal	Rendimiento	Consumo horario	Dimensiones (mm) Largo x Alto x Ancho	Diámetro descarga de humos (Ø)	Peso neto (kg)	Dimensión boca fuego (LxAI) (mm)	Dimensiones hogar (LxAI x An) (mm)	Leña longitud máx	Absorción eléctrica	PRECIO
6,7 kW-N	82,0 %	1,9 kg/h	695 x 495 x 450	160 mm S	149 Kg	465 x 187	440 x 270 x 285	30 cm	34 W	1.670 €

6016714 ● Inserto 70 4.0 Ventilato

INSERTO 80 CRYSTAL EVO 2.0 VENTILATO

7,4 kW-N | 212 m³



Toma directa de aire externo (BBC)



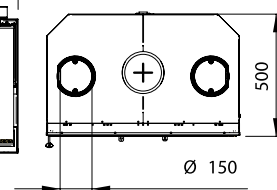
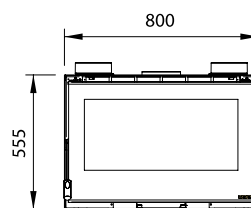
Sistema radiante (PRS)



Post combustión



Sistema limpieza cristal



Puerta con cristal cerámico en pieza única

- Cenicero extraíble.
- Puerta de fundición.
- Estructura en acero grueso.
- Aire primario y secundario regulables.
- 2 ventiladores tangenciales.
- Sistema de post-combustión (bajísimas emisiones).
- Revestimiento interior del hogar de fundición y Nordiker.

- Ventilación ambiente con salida frontal.
- Cristal cerámico
- Posibilidad de canalizar el producto con kit de ventilación específico Inserciones / Hogares (opcional)
- Puertas reversibles

INCLUYE:

REGULADOR
Velocidad ventilación



Potencia nominal	Rendimiento	Consumo horario	Dimensiones (mm) Largo x Alto x Ancho	Diámetro descarga de humos (Ø)	Peso neto (kg)	Dimensión boca fuego (LxAI) (mm)	Dimensiones hogar (LxAI x An) (mm)	Leña longitud máx	Absorción eléctrica	PRECIO
7,4 kW-N	83,9 %	2,1 kg/h	800 x 555 x 500	160 mm S	130 Kg	635 x 245	600 x 310 x 360	30 cm	40 W	2.436 €

6016814 ● Inserto 80 Crystal Evo 2.0 Ventilato



ELEGANCE

15,8 kW **ECODESIGN**
2023



PLUS



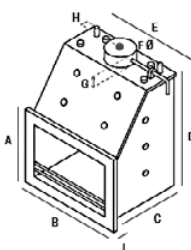
CRISTAL

Con cristal
serigrafado
negro

Código	Referencia	Modelo	PRECIO
09607	080PL	Elegance Plus	1.795 €
09608	080CRT	Elegance Cristal	1.980 €

DIMENSIONES

ELEGANCE	A	B	C	D	E	F	G	H	I
	545	764	585	855	730	200	75	165	5



CARACTERÍSTICAS

Consumo de Leña	Kg/h	3,2 Kg/h
Rendimiento	%	84
Calefacción	Vól. Máx.	910 m ³
Potencia Nominal	kW	15,8
Potencia de Agua	kW	8,6
Emisiones de CO: (al 13% de oxígeno)	%	0,06
Emisión NOX		87 mg/Nm ³
Volumen de agua	L	65
Tiro recomendado	bar	12 Pa
Temperatura de humos	°C	199
Peso Líquido	Kg	205
Diámetro de la Chimenea	mm	200
Dimensiones (Anch.xAlt.xProf.):	mm	760 x 930 x 585





LLAR XL ECO PLUS

TERMOCHIMENEAS LEÑA



El insertable Llar XL ECO PLUS, indicado para calefacción central, tiene una potencia de 25,06kW. Se compone de chapa de acero al carbono, con un espesor en la cámara de combustión de 5 mm, el frente del recuperador está constituido por componentes en aluminio de fundición, la rejilla de las cenizas es de hierro fundido y los peines donde posa la leña inoxidable.

Con un cristal Neocerámico de 4 mm de espesor y con una amplitud térmica de hasta 900 ° C. En la pintura se utiliza tinta especializada para equipos de temperatura elevada que hasta 900 ° C. Todas las piezas inherentes al aparato son de acero.

- Potencia nominal: 25,06 kW
- Rendimiento: 80,2%
- Salida de humos: Ø 200 mm
- Longitud máx. de la leña: 500 mm
- Dimensiones (AlxAnxPr): 676x828x580 mm
- Peso: 250 kg
- Volumen caldera: 70 L



25,06 kW

615 m³

Medidas de vidrio:
355 x 650 mm

Código	PRECIO
--------	--------

42418	1.890 €
-------	---------



LLAR XL VITRUS PLUS

TERMOCHIMENEAS LEÑA



El insertable Llar XL, indicado para calefacción central, tiene una potencia de 25,06kW. Se compone de chapa de acero al carbono, con un espesor en la cámara de combustión de 5 mm, el frente del recuperador está constituido por componentes en aluminio de fundición, la rejilla de las cenizas es de hierro fundido y los peines donde posa la leña inoxidable.

Con un cristal Neocerámico de 4 mm de espesor y con una amplitud térmica de hasta 900 ° C. En la pintura se utiliza tinta especializada para equipos de temperatura elevada que hasta 900 ° C. Todas las piezas inherentes al aparato son de acero.

- Potencia nominal: 25,06 kW
- Rendimiento: 80,2
- Salida de humos: Ø 200 mm
- Longitud máx. de la leña: 500 mm
- Dimensiones (AlxAnxPr): 676x828x580 mm
- Peso: 250 kg
- Volumen caldera: 70 L




25,06 kW

615 m³

Medidas de vidrio:
755 x 570 mm

Código	PRECIO
--------	--------

41379	1.995 €
-------	---------





BIOCLASS IC

- Conectividad a través de la app "iConnect".
- Limpieza automática.
- Salida de gases para chimenea de Ø 100 mm (modelos hasta 25 kW).
- Control de combustión "flame logic".
- Facilidad de instalación.

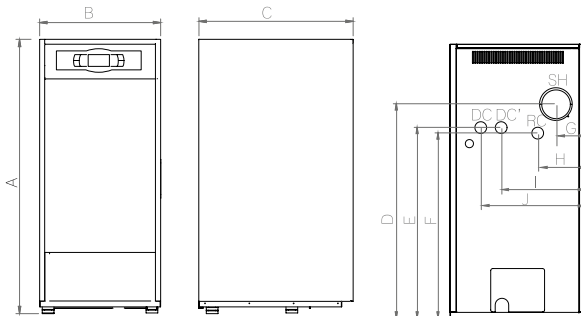


Código	Modelo	Potencia nominal kW	Rendimiento a potencia nominal %	Potencia carga parcial kW	Rendimiento a carga parcial %	Volumen de agua en caldera L	PRECIO
A+ TBIO000123	BIOCLASS IC 18	18	94,0	4,2	90,6	55	4.165 €*
A+ TBIO000124	BIOCLASS IC 25	25	93,1	6,9	93,2	73	4.424 €*
A++ TBIO000127	BIOCLASS IC 35	34	93,6	9,5	93,2	88	4.836 €*

Salida de gases para chimenea de Ø 100 mm (modelos hasta 25 kW).

* Precios con tasa de reciclaje incluida

DIMENSIONES



DC: Ida calefacción
DC*: Ida calefacción opcional
RC: Retorno calefacción
SH: Salida de humos

MODELO	A	B	C	D	E	F	G	H	I	J	Ø SALIDA DE HUMOS mm
BIOCLASS IC 18	1.310	545	755	960	860	835	120	225	300	400	100
BIOCLASS IC 25	1.310	670	820	1.050	935	905	145	235	415	515	100
BIOCLASS IC 35	1.310	670	1.045	1.050	935	905	150	240	420	520	150

ACCESORIOS

DESCRIPCIÓN	CÓDIGO	PRECIO
Sonda acumulador ACS	CELC000300	19 €
Sonda para depósito de inercia	CELC000300	19 €
Bomba de alta eficiencia 12/18	TKITBIO036	191 €
Bomba de alta eficiencia 25/35/45	TKITBIO037	202 €
Kit de sensor de nivel	TKITBIO061	98 €
Sonda ambiente AFS	TKITBIO105	27 €

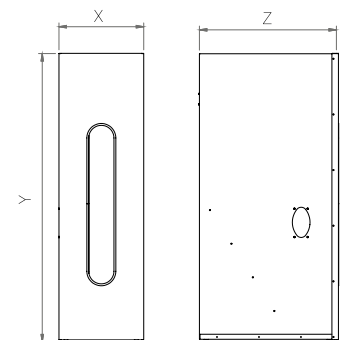
DEPÓSITOS DE RESERVA

CÓDIGO	MODELO	PRECIO
TBIO000160	S (240 Kg)	524 €
TBIO000161	L (365 Kg)	563 €

EQUIPAMIENTO

EQUIPAMIENTO BIOCLASS IC

1. Rejilla de carga
2. Purgador
3. Motor ventilador
4. Sistema de autolimpieza paso de humos
5. Limitador de presión
6. Sistema anti-retorno de llama
7. Sensor de presión de aire
8. Cenicero
9. Quemador
10. Sinfín de alimentación
11. Depósito reserva (no incluido)
12. Mirilla
13. Sonda ambiente



MODELO	X	Y	Z
Depósito reserva DX S	404	1.590	920
Depósito reserva DX L	685	1.590	920



BIOCLASS IC DX
CALEFACCIÓN Y ACS



- Conectividad a través de la app "iConnect".
- Limpieza automática.
- Salida de gases para chimenea de Ø 100 mm (modelos hasta 25 kW).
- Equipamiento completo.
- Control de combustión "flame logic".
- Acumulador inoxidable integrado.



INCLUYE DESPLAZAMIENTO, MANO DE OBRA Y REPUESTOS

Código	Modelo	Potencia nominal kW	Rendimiento a potencia nominal %	Potencia carga parcial kW	Rendimiento a carga parcial %	Volumen de agua en caldera L	Producción acs l/10 min Δ30°C	Producción acs continua en l/h Δ30°C	Volumen del acumulador L	PRECIO
A++ TBIO000163	BIOCLASS IC 18 DX	18	>92	5,2	>90	88	236	666	90	4.546 € *
A+ TBIO000164	BIOCLASS IC 25 DX	25	>92	6,9	>90	104	319	830	120	4.883 € *

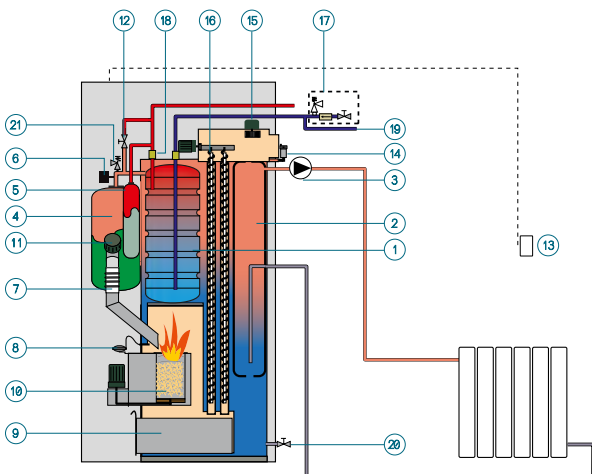
* Precios con tasa de reciclaje incluida

ACCESORIOS

DESCRIPCIÓN	CÓDIGO	PRECIO
Sonda acumulador ACS	CELC000300	19 €
Kit de sensor de nivel	TKITBIO061	98 €

DEPÓSITOS DE RESERVA

CÓDIGO	MODELO	PRECIO
TBIO000160	S (240 Kg)	524 €
TBIO000161	L (365 Kg)	563 €

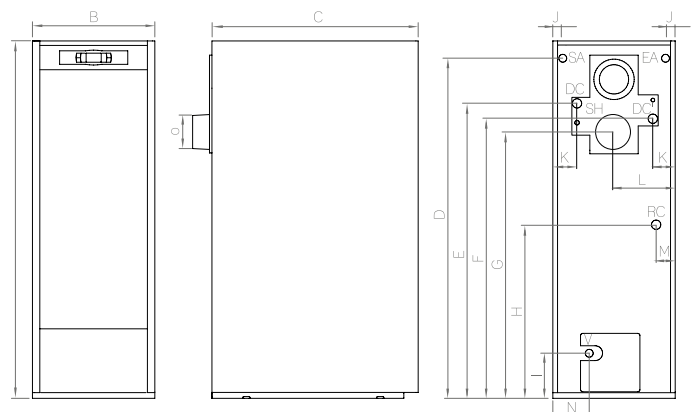


EQUIPAMIENTO

EQUIPAMIENTO BIOCLASS IC DX

1. Acumulador inoxidable
2. Depósito de inercia
3. Bomba de calefacción
4. Vaso de expansión de calefacción
5. Vaso de expansión de ACS
6. Limitador de presión
7. Sistema anti-retorno de llama
8. Sensor de presión de aire
9. Cenicero
10. Quemador
11. Sinfín de alimentación
12. Desconector de llenado
13. Sonda ambiente
14. Purgador automático

16. Sistema de autolimpieza paso de humos
 17. Grupo de seguridad
 18. Manguitos dieléctricos
 19. Toma de recirculación de ACS
 20. Llave de vaciado
 21. Válvula de seguridad
- Mirilla
Rejilla de carga



- DC: Ida calefacción 1" V: Vaciado SA: Salida ACS 3/4"
- DC: Ida calefacción opcional 1" RC: Retorno calefacción 1"
- EA: Entrada ACS 3/4" SH: Salida de humos

MODELO	A	B	C	D	E	F	G	H	I	J	K	L	M	N	O
BIOCLASS IC DX 18	1.590	545	920	1.510	1.315	1.245	1.185	770	200	45	100	270	85	195	100
BIOCLASS IC DX 25	1.590	670	1.020	1.510	1.315	1.245	1.185	770	200	45	100	335	95	210	100



LIGNUM NG

Caldera GASIFICACIÓN DE LEÑA

- Caldera de gasificación de leña de alto rendimiento.
- Modulación electrónica.
- Gran autonomía de carga.
- Sistema de seguridad por sobrecalentamiento integrado.
- Rendimiento > 90%



Código	Modelo	Potencia útil máx. kW	Rendimiento %	Volumen de carga de combustible	Volumen de agua en caldera	Pérdida de carga del agua ($\Delta T=10^{\circ}\text{C}$)	Pérdida de carga del agua ($\Delta T=20^{\circ}\text{C}$)	Tiro mínimo de chimenea Pa	Salida humos mm	Longitud máx. de leña cm	PRECIO
TLIG000028	LIGNUM NG 20	20 kW	88,8	89 L	90 L	39	11	10	125-130	50	3.521 €*
TLIG000029	LIGNUM NG 30	30 kW	89,4	113 L	104 L	22	6	10	125-130	50	3.850 €*
TLIG000030	LIGNUM NG 40	40 kW	91,2	137 L	114 L	44	11	10	146-150	50	4.513 €*

NOTA: La puesta en marcha no está incluida.

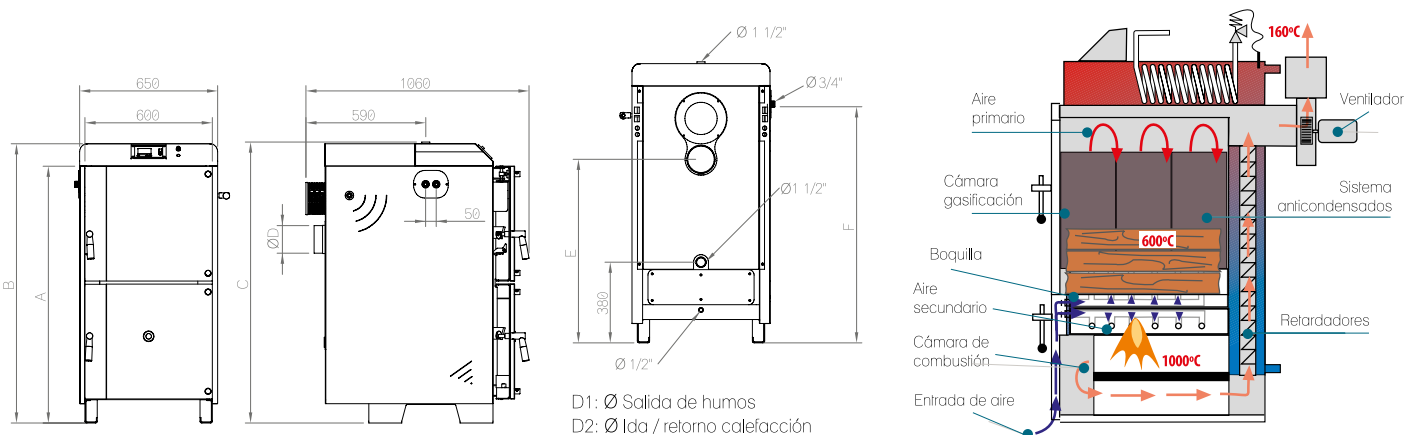
* Precios con tasa de reciclaje incluida

ACCESORIOS

DESCRIPCIÓN	CÓDIGO	PRECIO
Kit anticondensados Lignum NG 20	TKITLIG003	649 €
Kit anticondensados Lignum NG 30	TKITLIG004	649 €
Kit anticondensados Lignum NG 40	TKITLIG005	649 €
Sonda ACS	CELC000300	19 €

Kit anticondensados LIGNUM

Opcionalmente se puede entregar con la caldera un kit hidráulico anticondensados que asegura el correcto funcionamiento y facilita la instalación.



MODELO	ALTURA DE LA CALDERA (A) mm	ALTURA TOTAL (B) mm	ALTURA DE LA CONEXIÓN DE IDA (C) mm	CONEXIÓN SALIDA DE HUMOS (D) mm	ALTURA DE LA CONEXIÓN A CHIMENEA (E) mm	ALTURA DE LA CONEXIÓN VÁLVULA DE DESCARGA TÉRMICA (F) mm
LIGNUM NG 20	1.060	1.165	1.137	125-130	715	975
LIGNUM NG 30	1.210	1.315	1.287	146-150	865	1.125
LIGNUM NG 40	1.310	1.415	1.387	146-150	955	1.225

NOTA: La puesta en marcha no está incluida.



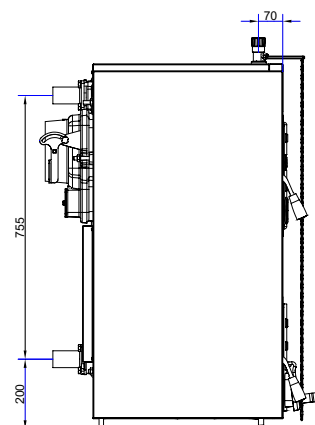
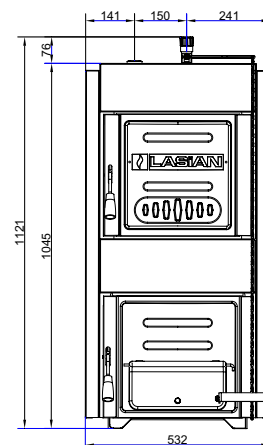
SOLIMAX PLUS / CUERPO CALDERA CALDERA DE HIERRO FUNDIDO CONTROL ELECTRÓNICO



- Doble puerta frontal de carga y limpieza.
- Parrillas refrigeradas por agua que evitan su deterioro especialmente con carbón.
- Regulación de la combustión tanto de aire, en la parte frontal, como del tiro, en la salida de humos.
- Admite trozos de madera de grandes dimensiones por su amplia boca de carga 320 x 315 mm.
- Presión máxima de trabajo: 4 bar.
- Control del ventilador por temperatura de agua y de humos.
- La velocidad del ventilador puede elegirse entre 4 potencias fijas o un modo automático, que cambia la velocidad según se necesite.
- El usuario dispone de una opción que le permite reajustar las velocidades del ventilador en función de las necesidades de su instalación.
- Mediante señal de termostato de ambiente o de termostato de depósito de inercia, la caldera funciona a régimen o en mantenimiento.
- Control de bomba con temperatura mínima de activación y función anti-hielo.

Estos productos **NO** disponen de Certificado Ecodesign actualmente.

CARACTERÍSTICAS TÉCNICAS		SOLIMAX 30 PLUS	SOLIMAX 40 PLUS
Código		1844	1845
Nº Elementos		5	7
Potencia útil MADERA*	kW	30	43
Potencia útil CARBÓN**	kW	34	48
Salida gases	ø mm	175	175
Volumen agua	litros	35,5	48,5
Profundidad cámara	mm	405	615
Boca de carga de leña	mm	320 x 315	320 x 315
Ø Chimenea	mm	175	175
Peso	Kg	314	402
Dimensiones largo x alto x fondo	mm	532 x 1.121 x 805	532 x 1.121 x 1.018
PRECIO		2.583 €	3.035 €



NOTA: SOLIMAX PLUS: Puesta en marcha incluida en el precio y obligatoria (consultar desplazamientos)

- * Máximo contenido humedad 20%. Máximo diámetro troncos 10 cm. Potencia calorífica media 17.000-20.000 KJ/Kg.
- ** Máximo contenido humedad 15%. Sección transversal máxima 30-60 cm². Potencia calorífica media 26.000-40.000 KJ/Kg.
- * Tasa de reciclaje RAEE incluida en el precio.

Tipo de combustible	LEÑA		CARBÓN		
	SOLIMAX 30 PLUS	SOLIMAX 40 PLUS	SOLIMAX 30 PLUS	SOLIMAX 40 PLUS	
Carga máxima de combustible	kg	18	26	23	33
Tiempo de consumo a carga máxima	h	3 a 5		-	
Parámetros del combustible requeridos	Contenido de agua máximo 20% Sección transversal máxima 10 x 10 cm Potencia calorífica media 17.000 – 20.000 kJ/kg		Contenido de agua máximo 15% Sección transversal máxima 30 a 60 cm Potencia calorífica media 26.000 – 40.000 kJ/kg		
Caudal másico de gases de combustión	g/s	18,0	26,0	26,0	37,0

**BIOMASA**

/ CALDERA DE LEÑA Y CARBÓN



La tecnología del calor

SOLIMAX / CUERPO CALDERA



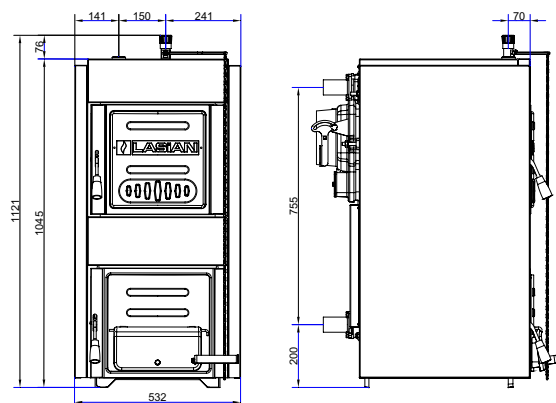
CALDERA DE HIERRO FUNDIDO

CONTROL REGULADOR DE TIRO TERMOSTÁTICO

- Doble puerta frontal de carga y limpieza.
- Parrillas refrigeradas por agua que evitan su deterioro especialmente con carbón.
- Regulación de la combustión tanto de aire, en la parte frontal, como del tiro, en la salida de humos.
- Admite trozos de madera de grandes dimensiones por su amplia boca de carga 320 x 315 mm.
- Presión máxima de trabajo: 4 bar.



CARACTERÍSTICAS TÉCNICAS	SOLIMAX 30	SOLIMAX 40
Código	18641	18642
Nº Elementos	5	7
Potencia útil MADERA*	kW	30
	kcal/h	25.800
Potencia útil CARBÓN**	kW	34
	kcal/h	29.240
Salida gases	∅ mm	175
Volumen agua	litros	35,5
Profundidad cámara	mm	405
Boca de carga de leña	mm	320 x 315
Peso	Kg	312
Dimensiones largoxaltoxfondo	mm	532x1121x808
PRECIO	1.900 €	2.283 €

Estos productos **NO** disponen de Certificado Ecodesign actualmente.

NOTA: Puesta en marcha no incluida en el precio.

* Máximo contenido humedad 20%. Máximo diámetro troncos 10 cm. Potencia calorífica media 17.000-20.000 KJ/Kg.

** Máximo contenido humedad 15%. Sección trasversal máxima 30-60 cm². Potencia calorífica media 26.000-40.000 KJ/Kg

Tipo de combustible	LEÑA		CARBÓN	
	SOLIMAX 30	SOLIMAX 40	SOLIMAX 30	SOLIMAX 40
Carga máxima de combustible	kg	18	26	23
Tiempo de consumo a carga máxima	h	3 a 5		-
Parámetros del combustible requeridos		Contenido de agua máximo 20% Sección transversal máxima 10 x 10 cm Potencia calorífica media 17.000 – 20.000 kJ/kg		Contenido de agua máximo 15% Sección transversal máxima 30 a 60 cm Potencia calorífica media 26.000 – 40.000 kJ/kg

**RENOVABLES**

/ ACCESORIOS



ASPIRADOR DE CENIZA · TRICLEAN VAC 1200 W

Aspirador para la limpieza de las cenizas frías de chimeneas, recuperadores de calor y estufas de leña o pellets. Aspirador de 1200 W de potencia, compacto, fácil de utilizar.

Con ruedas para facilitar su movimiento. Equipado con un filtro HEPA.

Código	Descripción	PRECIO
24173	Triclean vac 1200 W	60 €
24174	Filtro, triclean vac 1200 W	Consultar oferta especial



/ CON RUEDAS



www.repuestossat.com



TIENDA ONLINE DE REPUESTOS Y RECAMBIOS DE CALDERAS

Herramienta soporte online cómoda y segura



Registro

Registrarse es muy fácil y gestionarás tus pedidos. Pide a tu comercial que te demos de alta.



Hacer pedidos

Puedes realizar un pedido fácilmente. Llegará a Calefón y te lo entregaremos donde necesites.



Consulta precios

Los precios que podrás ver están actualizados. Y sobre ellos tendrás un descuento.



Factura Calefón





Será Calefón quien facture tus pedidos.







BIOMASA

CALDERA DE LEÑA / ACCESORIOS



ACCESORIOS	MODELO	CÓDIGO	PRECIO
	Válvula de descarga de seguridad térmica para generadores de combustible sólido. Conexiones roscadas hembra 3/4.	543513	156 €
	Válvula de seguridad combinada de temperatura y presión TP 3/4 - 1/2 3 BAR.	309530	62 €
	Válvula de seguridad combinada de temperatura y presión TP 3/4 6 BAR.	309560	62 €
	Grupo de llenado automático con grifo, filtro, válvula antirretorno 1/2" con conex. manóm.	553040	80 €



ACCESORIOS	MODELO	CÓDIGO	PRECIO
	PTM LOAD V13 Válvula anticondensación DN 25 1" M 55 °C. Para calderas potencia máx. 32 kW.	132555	93,50 €
	PTM LOAD V14 Válvula anticondensación DN 25 1" H 55 °C. Para calderas potencia máx. 80 kW.	142555	151,10 €
	RT-4 Regulador de tiro 3/4. Totalmente metálico en latón niquelado.	008034	50,94 €
	LLENATERMIC Válvula de llenado automático. Membrana en EPDM reforzada en nylon. Con toma portamanómetro 1/4" H. Temp. máx.: 110 °C. Pretarado fábrica: 1,5 bar.	052515	49,60 €
	TERMOMETRO CALEFACCIÓN 0-120 °C Visor en ABS. Con vaina corta de latón 1/2"M. Precisión CI 2. Diám. 63 mm, L 50 mm.	361655	9,54 €
	TERMOMETRO CALEFACCIÓN 0-120 °C Visor en ABS. Con vaina larga de latón 1/2"M. Precisión CI 2. Diám. 63 mm, L 100 mm.	361651	12,40 €
	BRC Termostato de contacto bimetalico. Caja de protección de resina con muelle de sujeción. Contactos conmutados. Poder de ruptura: 10 (2,5) A-250V. Protección IP20. Regulación: 20 + 90 °C - Diferencial: 8 °C	545610	16,68 €
	F/2000 Termostato blindado con bulbo y capilar. Contactos conmutados. Poder de ruptura: 16 (4) A-400 V. Protección IP 40. Regulación: 30 + 90 °C - Diferencial: 4 °C	3F2000	24,44 €



DEKO PELLETS

Conducto de simple pared con junta de estanqueidad en acero vitrificado de color negro mate.



Descripción	Ø 80		Ø 100	
	Código	PRECIO	Código	PRECIO
Módulo recto largo 945mm	039A08020PEN 00167	33,48 €	039A10020PEN B239008	38,67 €
Módulo recto medio 445mm	039A08024PEN B239010	32,74 €	039A10024PEN B239037	37,56 €
Módulo recto corto 275mm	039A08025PEN 00393	30,98 €	039A10025PEN 10133	35,40 €
Te 90° M-H con entronque H	039A0831FPEN B239001	58,41 €	039A1031FPEN 00800	63,72 €
Codo 45°	039A08040PEN 00172	30,53 €	039A10040PEN 00802	34,01 €
Colector de hollín con desagüe	039A08618PEN 02646	40,15 €	039A10618PEN 01899	48,64 €
Sombrerete	039A08010PEN 02839	63,54 €	039A10010PEN 09989	69,85 €
Anclaje ligero con tuerca	039008075SWNA 04827	17,27 €	039010075SWNA 00799	19,43 €

DEKO LEÑA

Conducto de simple pared en acero vitrificado de color negro mate.

Descripción	Ø 125		Ø 150	
	Código	PRECIO	Código	PRECIO
Módulo recto largo 950 mm	039A12020DEN 05115	41,63 €	039A15020DEN 02466	45,95 €
Módulo recto medio 450 mm	039A12024DEN 01820	35,14 €	039A15024DEN 00677	38,45 €
Módulo recto corto 285 mm	039A12025DEN 09363	32,49 €	039A15025DEN 02516	35,27 €
Te 90° con entronque Hembra	039A1231FDEN 28790	59,29 €	039A1531FDEN 02518	64,20 €
Codo 45°	039A12040DEN 01819	36,58 €	039A15040DEN B239013	38,54 €
Colector de hollín con desagüe	039A12061DEN	63,33 €	039A15061DEN 02517	67,63 €
Sombrerete	039A12010DEN 07272	64,00 €	039A15010DEN 02390	69,97 €
Anclaje ligero con tuerca	039012075SWNA 01821	27,14 €	039015075SWNA 01895	32,63 €
Descripción	Ø 180		Ø 200	
	Código	PRECIO	Código	PRECIO
Módulo recto largo 950 mm	039A18020DEN 00723	52,35 €	039A20020DEN 03166	60,55 €
Módulo recto medio 450 mm	039A18024DEN 01755	42,20 €	039A20024DEN 28791	47,71 €
Módulo recto corto 285 mm	039A18025DEN	38,36 €	039A20025DEN 28792	43,27 €
Te 90° con entronque Hembra	039A1831FDEN 01753	65,91 €	039A2031FDEN 00662	74,31 €
Codo 45°	039A18040DEN 00724	41,14 €	039A20040DEN 00665	45,24 €
Colector de hollín con desagüe	039A18061DEN	73,86 €	039A20061DEN	78,33 €
Sombrerete	039A18010DEN	82,18 €	039A20010DEN 08738	88,14 €
Anclaje ligero con tuerca	039018075SWNA	36,66 €	039020075SWNA 08039	35,96 €



Conducto de doble pared aislado con junta de estanqueidad opcional.
Pared interior acero inox AISI 316L.
Pared exterior acero inox AISI 304.
Aislamiento: lana de roca de 30mm.

DW PELLETS



Descripción	Ø 80		Ø 100	
	Código	PRECIO	Código	PRECIO
Módulo recto 940 mm	030108020DW B240006	121,48 €	030110020DW 02136	131,47 €
Módulo recto 440 mm	030108024DW 07171	72,26 €	030110024DW 02137	79,90 €
Módulo recto 270mm	030108025DW B240008	60,30 €	030110025DW 11928	66,66 €
Te 90°	030108031DW B240007	162,35 €	030110031DW 11925	173,16 €
Codo 45°	030108040DW B240010	93,16 €	030110040DW 02135	99,40 €
Colector de hollín con desagüe	030108061DW 05065	75,73 €	030110061DW 11927	80,77 €
Sombbrero	030108010DW B243024	88,39 €	030110010DW 02138	94,28 €
Anclaje intermedio plano	030908086DW B240111	28,31 €	030910086DW 28783	30,18 €
Abrazadera	030908070DW B240112	10,78 €	030910070DW B240264	11,51 €
Junta silicona	050561001 02897	3,26 €	050562001 10634	4,07 €

¿Te ayudamos?



Estudiamos
tu caso
personalizado

Solicita nuestro soporte técnico.

calefón
> DESDE 1987





DP LEÑA

Conducto de doble pared aislado
Pared interior acero inox AISI 316L.
Pared exterior acero inox AISI 304.
Aislamiento: lana de roca de 30mm.









Descripción	Ø 125		Ø 150	
	Código	PRECIO	Código	PRECIO
Módulo recto 960 mm	030112020	153,42 €	030115020	171,39 €
Módulo recto 460 mm	030112024	94,49 €	030115024	105,73 €
Módulo recto 290 mm	030112025	78,75 €	030115025	87,74 €
Módulo extensible 370-550 mm	030112023	148,93 €	030115023	164,68 €
Módulo extensible 550-900 mm	030112022	193,88 €	030115022	216,42 €
Te 90°	030112031	180,39 €	030115031	200,61 €
Codo 45°	030112040	103,52 €	030115040	115,17 €
Colector hollín	031912060	24,55 €	031915060	26,60 €
Colector de hollín on desagüe	031912061	34,75 €	031915061	36,84 €
Cubreaguas	030912013	53,20 €	030915013	57,29 €
Salida Techo 30°/45°	030012017	267,67 €	030015017	281,35 €
Salida Techo 5°/30°	030012018	267,67 €	030015018	281,35 €
Sombrerete	030112010	98,22 €	030115010	114,88 €
Sombrerete antilluvia	03011212B	108,76 €	03011512B	127,18 €
Acoplamiento 123-127 mm a ø	030112100	39,38 €	0301A0100	118,78 €
Acoplamiento 128-132 mm a ø	0301CJ100	70,88 €	0301CK100	118,78 €
Acoplamiento 148-152 mm a ø	0301M0100	110,26 €	030115100	42,42 €
Anclaje intermedio	030912080	32,72 €	030915080	33,79 €
Anclaje intermedio plano	030912086	32,72 €	030915086	33,79 €
Anclaje regulable	030912083	36,18 €	030915083	37,16 €
Anclaje regulable plano	030912831	36,18 €	030915831	37,16 €
Abrazadera de unión	030912070	11,99 €	030915070	12,63 €
Transformación SW-DP	039F1215PSW	51,13 €	039F1515PSW	58,78 €

Descripción	Ø 175		Ø 200		Ø 250	
	Código	PRECIO	Código	PRECIO	Código	PRECIO
Módulo recto 960 mm	030117020	191,64 €	030120020	234,41 €	030125020	299,61 €
Módulo recto 460 mm	030117024	119,65 €	030120024	144,39 €	030125024	173,65 €
Módulo recto 290 mm	030117025	101,28 €	030120025	119,65 €	030125025	146,67 €
Módulo extensible 370-550 mm	030117023	184,94 €	030120023	218,66 €	030125023	265,85 €
Módulo extensible 550-900 mm	030117022	238,86 €	030120022	286,16 €	030125022	358,51 €
Te 90°	030117031	279,33 €	030120031	313,09 €	030125031	381,02 €
Codo 45°	030117040	130,89 €	030120040	151,16 €	030125040	182,65 €
Colector hollín	031917060	30,69 €	031920060	34,75 €	031925060	40,91 €
Colector de hollín con desagüe	031917061	38,86 €	031920061	45,03 €	031925061	53,20 €
Cubreaguas	030917013	59,31 €	03092013A	59,31 €	030925013	79,76 €
Sombrerete	030117010	133,33 €	030120010	155,81 €	030125010	204,96 €
Sombrerete antilluvia	03011712B	147,64 €	03012012B	172,18 €	03012512B	225,34 €
Acoplamiento 173-177 mm a ø	030117100	48,95 €	0301C9100	138,80 €	-	-
Acoplamiento 178-182 mm a ø	0301DZ100	88,11 €	0301EA100	89,23 €	-	-
Acoplamiento 198-202 mm a ø	0301M5100	137,06 €	030120100	49,57 €	0301E2100	151,69 €
Acoplamiento 248-251 mm a ø	0301M5100	137,06 €	0301M9100	138,80 €	030125100	56,15 €
Anclaje intermedio	030917080	34,75 €	030920080	37,91 €	030925080	42,98 €
Anclaje intermedio plano	030917086	34,75 €	030920086	37,91 €	030925086	42,98 €
Anclaje regulable	030917083	37,91 €	030920083	39,90 €	030925083	45,26 €
Anclaje regulable plano	030917831	37,91 €	030920831	39,90 €	030925831	45,26 €
Abrazadera de unión	030917070	13,33 €	030920070	15,36 €	030925070	18,42 €
Transformación SW-DP	039F1715PSW	70,31 €	039F2015PSW	77,97 €	039F2515PSW	100,98 €



SWJ PELLETS AISI 316L

Conducto de simple pared con junta de estanqueidad (Inox 316 L)

Descripción	Ø 80		Ø 100	
	Código	PRECIO	Código	PRECIO
 Módulo recto largo 930 mm	039F08020SWJ B240104	43,65 €	039F10020SWJ 211131014	50,47 €
 Módulo recto medio 430 mm	039F08024SWJ B240043	26,77 €	039F10024SWJ 211131023	31,09 €
 Módulo recto corto 265mm	039F08025SWJ B243043	20,37 €	039F10025SWJ B240222	23,73 €
 Módulo extensible 65-206 mm	039F08023SWJ B240099	33,88 €	039F10023SWJ 09951	38,06 €
 Módulo extensible 65-373 mm	039F08022SWJ 211129014	40,28 €	039F10022SWJ 07170	45,42 €
 Manguito M-H	039F08255SWJ B240186	18,63 €	039F10255SWJ B240185	21,76 €
 Te 90°	039F08031SWJ B240047	54,19 €	039F10031SWJ 211131015	62,27 €
 Te enronque H	039F0831FSWJ B240150	57,45 €	039F1031FSWJ 02391	66,30 €
 Codo 45°	039F08040SWJ B240105	28,66 €	039F10040SWJ 211131022	33,37 €
 Codo 87°	039F08043SWJ 05070	40,90 €	039F10043SWJ 28778	46,52 €
 Colector de hollín	039F08060SWJ 04770	21,77 €	039F10060SWJ 16247	26,85 €
Colector de hollín con desagüe	039F08061SWJ B240106	34,75 €	039F10061SWJ 211131016	37,99 €
Cubreaguas	039008013SW 02766	41,89 €	039010013SW 16245	43,50 €
Sombbrero	039F08010SWJ B240046	67,28 €	039F10010SWJ B240225	72,32 €
Sombbrero antilluvia	039F0812BSW 11775	84,20 €	039F1012BSW 12054	90,44 €
Anclaje intermedio plano	039008086SW B240101	14,04 €	039010086SW B240142	14,36 €
Anclaje ligero con tuerca	059008075SW B240096	10,55 €	059010075SW B240053	10,79 €
Anclaje regulable plano	039008831SW 07262	36,94 €	039010831SW 09950	37,83 €
Abrazadera	059008070SW B240107	6,85 €	059010070SW 211126004	6,85 €
Deflector horizontal	039F08151SW B240221	46,28 €	039F10151SW B243019	56,96 €
Salida direccional horizontal	039F08015SW 05007	42,36 €	039F10015SW 10321	44,72 €
Embellecedor plano	03900813DSW B240102	32,93 €	03901013DSW 16256	34,18 €



DEPARTAMENTO TÉCNICO Y PROYECTOS

calefón

Un amplio equipo de Técnicos especializados te darán soporte en todos tus proyectos y presupuestos.

Solucionando juntos



Aeroterminia • Biomasa • Geoterminia • Domótica • Aire Acondicionado
Solar Térmica • Solar fotovoltaica • Electricidad • Riego • Piscina



CONDICIONES GENERALES DE VENTA

Las condiciones generales de venta que a continuación se especifican regirán las operaciones comerciales entre Suministros Calefón S.L. y los compradores. La entrega de un pedido y la recepción del mismo por parte del comprador supone la aprobación de las presentes condiciones.

PRECIOS

Los precios podrán ser variados por la empresa sin previo aviso.

Los precios consignados en nuestros albaranes de suministro tienen carácter informativo y están sujetos a las correcciones pertinentes, los definitivos serán los que están en vigor al extenderse la factura.

ENVÍOS

Si el comprador no hubiese fijado en el pedido época o plazo de expedición para las mercancías, estas serán remitidas o puestas a disposición del comprador por el vendedor tan pronto como le sea posible.

Para aquellos pedidos suministrados por nuestros medios, cuyo importe sea inferior a 150€ tendrán un recargo por transporte de 3€ mínimo.

Por pedidos superiores a dicha cantidad y suministrados por nuestros medios no tendrán recargo por transporte.

Todos los pedidos suministrados por un medio de transporte que no sea el de la empresa independientemente del importe del mismo, serán por cuenta del comprador.

ENTREGA

En cualquier caso Suministros Calefón S.L. estará dispensada a cualquier responsabilidad por la demora en la entrega en los siguientes casos:

1. Cuando el comprador adeude a Suministros Calefón S.L. algún pago anterior.
2. En caso de fuerza mayor o de acontecimientos graves e imprevistos.

CONDICIONES DE PAGO

Se establece un plazo de pago máximo de 60 días, desde la fecha del último albarán. En caso de ser necesario un plazo superior, se consignará un cargo en factura, indicando recargo financiero por aplazamiento del 1% mensual.

Los gastos ocasionados por la devolución de los cheques, pagarés, letras u otros documentos acreditativos de pago, serán facturados como gastos de devolución con un recargo mínimo del 6% sobre el valor nominal.

DEVOLUCIÓN DE MATERIAL

Suministros Calefón S.L. no admitirá devoluciones de la mercancía entregada si no existe un consentimiento previo.

Se establece un plazo máximo para las devoluciones de la mercancía de 30 días a partir de la fecha de recepción de la misma.

Solo se abonará aquel material que este en buen estado y no presente desperfectos que impidan de nuevo su venta.

Los gastos y transporte de la mercancía devuelta serán por cargo del cliente. Del importe de la mercancía objeto de devolución Suministros Calefón S.L. deducirá un 15% del valor del material cuando las devoluciones superen los 30 días desde su entrega. En ningún caso se admitirá la devolución de materiales especiales, pedidos por el cliente.

JURISDICCIÓN

Para cualquier reclamación derivada del incumplimiento de las condiciones de venta se someten las partes de forma expresa a la jurisdicción y competencia de los tribunales y juzgados correspondientes al domicilio de Suministros Calefón S.L. renunciando el comprador a cualquier otra distinta.

RECLAMACIONES

Cualquier reclamación deberá ser formulada, preferiblemente por escrito, en un plazo máximo de 8 días a partir de la entrega de la mercancía.

RESERVAS DE DOMINIO

Calefón S.L. retendrá el dominio de los productos objeto de venta hasta el completo pago por el cliente de las sumas por él adeudadas, no pudiendo el cliente ni vender o disponer de los productos, no gravarlos sin autorización por escrito de Calefón S.L. Si el cliente dejara de pagar a su vencimiento cualquier cantidad, Calefón S.L. tendrá derecho a recuperar los productos. A petición de Calefón S.L. el cliente dará los documentos que razonablemente sean requeridos por Calefón S.L. para proteger la reserva de dominio de esta sobre los productos, en forma satisfactoria para Calefón S.L. Si el cliente incurriera en situación legal de concurso de acreedores, suspensión de pagos, quiebra o embargo de todo o parte de su patrimonio, deberá notificarlo de inmediato a Calefón S.L. y estará obligado a hacer prevalecer por todos los medios el derecho de propiedad de Calefón S.L. sobre los productos.

POLÍTICA DE PROTECCIÓN DE DATOS

SUMINISTROS CALEFÓN S.L. respeta la legislación vigente en materia de protección de datos personales, y se compromete al cumplimiento de la normativa establecida en el Reglamento General de Protección de Datos 2016/679, a cuyo efecto hace constar que los datos personales del CLIENTE serán tratados conforme a las necesidades derivadas de la relación que supone la compra de productos.

Es por tanto que dichos datos serán tratados para presupuestos de servicios y/o productos, facturar los mismos y poder hacer un seguimiento de los servicios prestados o productos entregados.

Cualquier cesión de datos personales a terceros que exija el previo consentimiento por no estar amparada legalmente en una necesidad de gestión será comunicada debidamente al CLIENTE.

Asimismo, SUMINISTROS CALEFÓN S.L. declara y garantiza que mantiene los niveles de seguridad para la protección de datos personales conforme dispone la legislación vigente, y que ha establecido todos los medios técnicos a su alcance para evitar la pérdida, mal uso, alteración acceso no autorizado, robo de los datos facilitados por los CLIENTES y para que sus empleados observen dichas prescripciones, así como el deber de secreto sobre los datos objeto de la protección y demás obligaciones de confidencialidad vigentes, EL CLIENTE autoriza expresamente la recogida tratamiento por parte de SUMINISTROS CALEFÓN S.L. de los datos necesarios para la correcta prestación del servicio contratado y que se conserven hasta el final de la relación contractual derivada de la contratación de servicios/productos. Una vez finalizada la relación contractual se conservarán los datos necesarios mientras existan responsabilidades en el cumplimiento de las obligaciones fiscales y/o contables de SUMINISTROS CALEFÓN S.L.

Los datos de contacto se conservarán para futuras relaciones comerciales mientras el CLIENTE no solicite la cancelación de los mismos.

Puede ejercitar sus derechos de acceso, rectificación, oposición, cancelación, limitación y/o portabilidad, mediante escrito (acreditando su identidad) dirigido a: SUMINISTROS CALEFÓN S.L. en Polígono A Sionlla. c/País Vasco, nº49 · 15707 Santiago de Compostela.

OFICINAS CENTRALES Y CENTRO LOGÍSTICO

Polígono de A Sionlla
c/ País Vasco, nº49
15707 Santiago de Compostela
Tlf. 981 534 148

Delegación Santiago

Avda. Da Mestra Victoria Míguez, nº128
15706 Santiago de Compostela
Tlf. 981 534 929

Delegación Lugo

Polígono Industrial O Ceao
Av. Benigno Rivera nº9 · 27003 · Lugo
Tlf. 982 209 726

Delegación Ourense

Polígono Comercial Barreiros, N525, Km 231
San Cibrao das Viñas · 32915 · Ourense
Tlf. 988 363 065

Delegación A Coruña

Polígono Pocomaco
c/ Primeira, nº6-8 · 15190 · A Coruña
Tlf. 981 081 917

Delegación Vigo

Polígono Industrial Miraflores
Ctra. Moledo nº 8 · Nave 1
Sárdoma · 36214 · Vigo
Tlf. 986 116 600

Delegación Pontevedra

Carretera Ramalleira, nº43
36140 · Pontevedra
Tlf. 986 107 070

Sucursal Portugal

Pavilhão nº36, Zona Industrial
Vilarinho Parque
4760-762 Vilarinho das Cambas
V.N. Famalicão
Tlf. 252 020 313

www.calefon.es

calefón

Oferta exclusiva profesionales