

calefón

USO PROFESIONAL



**CATÁLOGO
FONTANERÍA**
TARIFA

12 DE MAYO 2026

Precios exclusivos para clientes profesionales.

Los precios podrán sufrir modificaciones sin previo aviso debido a cambios de tarifa por parte del proveedor. Calefón no se responsabiliza de posibles variaciones de última hora.

Ofertas válidas hasta fin de existencias, cambio de tarifa o error tipográfico.

IVA no incluido.

Para conocer las condiciones generales de venta puede ponerse en contacto con su comercial o directamente en nuestra web www.calefon.es

calefón




TARIFA DE FONTANERÍA
2026

Suministros Calefón SL
inició en el año 1987
el desarrollo de un
proyecto sólido, de futuro
y con un gran equipo.

Primando desde el primer
día la innovación y máxima
calidad para nuestros clientes.

Hoy, casi 40 años después,
seguimos ofreciendo el mejor
asesoramiento y los mejores
productos de fontanería.



NUESTROS CATÁLOGOS

CALEFACCIÓN - ACS
RENOVABLES



GAS



FOTOVOLTAICA



ELECTRICIDAD E
ILUMINACIÓN



AIRE ACONDICIONADO



RIEGO



PISCINA



BAÑO



FONTANERÍA



VENTILACIÓN



AEROTERMIA



CABEL
MARCA PROPIA



TRATAMIENTOS
DEL AGUA



BAÑO BLACK



BIOMASA



SLON



NUESTROS PUNTOS DE VENTA

Santiago

Coruña

Famalicão · Portugal

Lugo

Vigo

Centro Logístico

Ourense

Pontevedra

A Sionlla

8

TUBERÍAS Y ACCESORIOS

- 8 Tubos y accesorios multicapa · Barbi
- 20 Aislamiento cabelflex st · Cabel
- 22 Accesorios multicapa · Comap
- 27 Tubos multicapa · Henco
- 29 Accesorios multicapa · Henco
- 34 Herramientas multicapa · Henco
- 35 Piezas polibutileno · Nueva Terrain
- 43 Colectores y accesorios · Nueva Terrain
- 45 Tuercas monoblocco, racores modulares y colectores · Emmeti
- 49 Tuberías y Accesorios PEX · +GF+ Uponor
- 57 Tubo Corrugado · Tupersa
- 59 Tubería y accesorios polipropileno · Niron Premium
- 67 Tubería y accesorios polipropileno · Niron
- 86 Protección contra incendios · Niron Red
- 93 Tubería de cobre
- 94 Accesorios de cobre soldar/soldar
- 100 Accesorios de latón roscar/rosca premium
- 102 Accesorios de latón soldar/rosca
- 107 Accesorios de latón roscar/rosca
- 110 Accesorios de latón
- 113 Accesorios de latón cromados
- 113 Accesorios de latón reforzado
- 115 Tubos y Accesorios de acero inoxidable · Filtube
- 125 Accesorios compresión · Redinox
- 129 Tubos de evacuación · Tuyper
- 130 Tubería flexible · Espiroflex – Hidrotubo
- 131 Accesorios evacuación PVC · Crearplast
- 138 Accesorios PVC · Adequa
- 139 Tubería polipropileno evacuación insonorizada · Triplus
- 144 Tubería polietileno
- 145 Riego industrial · Jimten
- 147 Accesorios compresión serie 7 · Plasson
- 153 Accesorios compresión serie 5 · Plasson
- 154 Accesorios compresión serie 1 · Plasson
- 157 Accesorios electrosoldables · Plasson
- 163 Accesorios polivalentes · Portabridas · Plasson
- 164 Bridas de acero · Plasson
- 165 Accesorios para Polietileno · Valvex
- 168 Accesorios · Gebo
- 171 Tubería presión encolar · Tuyper
- 172 Accesorios de PVC · Cepex
- 179 Valvulería de PVC · Cepex

180

DEPÓSITOS · FOSAS · SEPARADORES DE GRASA

- 180 Depósitos de agua · Remosa - Rikutec
- 182 Fosas sépticas y Separadores de grasa · Rikutec

183

BAÑO Y ACCESORIOS

- 183 Trituradores Sanitarios · SFA
- 185 Mecanismos de Evacuación · Cabel - Jimten - Wirquin
- 194 Accesorios de Evacuación · Fominaya - Jimten

211

CANALES DE DRENAJE Y EVACUACIÓN AGUA

- 211 Evacuación de agua · Hydrafix
- 212 Canales de drenaje · Hydrafix
- 213 Accesorios bombas INOX

214

GRIFERÍA

- 214 Grifería baño · Cabel - Hansgrohe - Tres
- 232 Grifería cocina · Cabel - Hansgrohe - Tres
- 240 Grifería temporizada · Presto
- 246 Ayuda técnica · Presto Equip - Cabel

247

ACCESORIOS PARA BAÑO

- 247 Tapa wc y accesorios baño · Cabel

248

CISTERNAS

- 248 Bastidores, cisternas y accesorios · Geberit - Roca

260

ACCESORIOS

- 260 Latiguillos · Tucai

265

VALVULERÍA

- 265 Válvulas · Arco - Caleffi - Filltube - Cabel
- 270 Válvulas esfera · Cabel - Standard Hidráulica - Giacomini
- 273 Válvulas industriales · Genebre
- 274 Válvulas · Genebre
- 278 Válvulas reductoras de presión · Cabel - Caleffi - Watts - Honeywell
- 280 Válvulas motorizadas y electroválvulas · Potermic
- 281 Válvulas mezcladoras termostáticas · Potermic
- 283 Manómetros · Potermic
- 284 Componentes para instalación hidrotérmicas · Cabel - Honeywell - Potermic - Caleffi

287

FILTROS

- 287 Filtros · Honeywell - Genebre - Cillit

289

BATERÍAS Y CONTADORES

- 289 Baterías de contadores · Italsan
- 291 Contadores de agua · Elster

292

VENTILACIÓN

- 292 Tubería flexible aluminio · Espiroflex

293

FIJACIÓN Y ADHESIVOS

- 293 Abrazaderas y accesorios de montaje · Hydrafix - Lapafil - Fischer
- 305 Adhesivos de PVC y siliconas · Cabel - Laco
- 308 Espumas expansivas y selladores · Illbruck
- 310 Adhesivos e impermeabilización · Henkel - Unecol
- 313 Soldadura · Cabel - Castolin

315

LIMPIEZA Y DESINFECCIÓN

- 315 Solutech · Cillit

¿YA CONOCES LA PPSU?

PPSU quiere decir polifenilsulfona y es el polímero de altas prestaciones más usado para aplicaciones de fontanería y calefacción.



Principales propiedades

- Resistencia mecánica similar a los metales.
- Estabilidad dimensional a altas temperaturas.
- Salubridad e higiene.



¿DÓNDE MÁS SE SUELE EMPLEAR?

- **Aeroespacial.** Por su relación prestaciones elevadas + peso muy reducido.
- **Material quirúrgico.** Por ser susceptible de esterilizarse y reutilizarse casi indefinidamente.
- **Biberones.** También por ser susceptible de esterilizarse y reutilizarse casi indefinidamente.
- **Membranas de los equipos de ósmosis inversa.** Por su salubridad.



¿POR QUÉ ES LA PPSU MÁS COMPETITIVA QUE EL LATÓN?

- Coste de la materia prima inferior.
- Coste de Transformación más competitivo.
- Coste total por pieza inferior.

• Coste de la materia prima inferior.

A pesar de que la PPSU es una materia prima muy sofisticada, y por ello cara, su coste de materia prima por unidad fabricada es un 50% inferior al del latón. La clave está en que la PPSU tiene una densidad relativa.

• Coste de Transformación más competitivo

El proceso de fabricación de la PPSU (inyección de plásticos) es más eficiente que el proceso de fabricación del latón (estampación y mecanizado) ya que es un proceso que se desarrolla en una sola fase en la que directamente se obtiene la pieza terminada y es un proceso totalmente automatizado donde apenas hay intervención de la mano de obra.

• Coste total por pieza inferior

Como resultado de un menor coste de materia prima y de un menor coste de transformación el coste final del accesorio en PPSU es, en promedio, un 40% inferior al coste de un accesorio de latón equivalente.



¿QUÉ OCURRE EN OTROS PAÍSES?

Las empresas líderes del sector en Alemania sustituyen los accesorios de latón por accesorios de PPSU en las uniones tubo con tubo, restringiendo el uso del latón a los accesorios terminales con rosca.

Este cambio se está realizando de forma muy rápida en los últimos años dadas las ventajas técnicas y económicas.

VENTAJAS DE LOS ACCESORIOS MULTIPEX EN PPSU DE BARBI



Ahorro de coste de un 40%.
En promedio vs los accesorios de latón.



Estética más atractiva que los accesorios tradicionales.



Color blanco para las instalaciones vistas.



Multimordaza.
Compatibles con todas las herramientas - perfiles TH-U-H-RF.



Resistentes frente a las aguas agresivas con los metales.
Evitan la descincificación, problema común en los accesorios de latón.



Reducen las incrustaciones de cal y la adherencia de bacterias.
Lo que se traduce en un agua más pura por su pared interior lisa frente a la pared interior rugosa de los accesorios de latón.



Más saludables e higiénicos que los accesorios de latón al estar libres de plomo y de otros metales pesados.
Los accesorios de PPSU cumplen con las reglamentaciones sanitarias más exigentes que limitan cada vez más el contenido de plomo y de metales pesados presentes en los accesorios de latón.



Avalados por una experiencia exitosa de más de 20 años en aplicaciones de accesorios press-fitting en los mercados más desarrollados de Europa Central y EEUU.



Proceso de fabricación más respetuoso con el medio ambiente y menos intensivo en consumo de energía.



TUBERÍAS PEX - AL - PEX

Multipex tiene su capa de aluminio soldada a tope.

La tubería tiene mayor resistencia a la presión y a las tensiones que se generan cuando las tuberías se doblan al curvarse.

En las tuberías multicapa a tope la línea de soldadura de la capa de aluminio es precisamente el punto más fuerte de la lámina de aluminio.

Ventajas del sistema multipex

- **Resistencia a temperaturas elevadas.** Aptas para ser utilizadas en temperaturas habituales de trabajo de hasta 95°C, siendo capaces de soportar puntas accidentales de hasta 110°C.
- **Resistencia a las heladas.** No se producen reventones debido a la congelación del agua. La tubería, gracias a su flexibilidad, simplemente dilatará.
- **Ligereza.** Facilita su manejo y transporte.
- **Baja conductividad térmica.** Su bajo coeficiente de conductividad (0,4 W/m°C) proporciona un ahorro energético al reducir las pérdidas de calor. Las tuberías multicapa PEX/AL/PEX, al ser mal conductoras de calor, son un excelente aislante térmico.
- **Ausencia de condensaciones.**
- **Flexibilidad.** Permite ahorrar uniones y reducir los tiempos de instalación.
- **Radio de curvatura cerrados.**
- **No conductoras de electricidad.** No producen ningún tipo de corrosión galvánica.
- **Menos ruidosos.**



Las tuberías Multipex tienen tanto la capa interior como la capa exterior de polietileno reticulado (PEX)

lo que mejora su comportamiento, garantiza que la fuerza de compresión en la unión sea óptima e ideal para trabajar incluso en aplicaciones de temperaturas muy elevadas (95°C).



NORMATIVA:

Las tuberías multicapa Multipex se fabrican según la norma europea UNE EN ISO 21003. Disponen entre otros de los certificados de producto emitidos por AENOR, CSTBat (norma francesa), SKZ (norma alemana) y KIMA (norma holandesa).

- **Mayores caudales.** Gracias a su superficie lisa, las tuberías multicapa consiguen mayores caudales a igualdad de diámetros interiores.
- **Ausencia de incrustaciones de cal y otros depósitos.**
- **Resistencia a corrosiones.** No les atacan la mayor parte de los agentes químicos y son resistentes a todo tipo de corrosiones.
- **Idóneas para aguas potables.** Su uso está autorizado por las autoridades sanitarias de la Unión Europea.
- **Evitan la formación de hongos.**

TUBERÍAS MULTICAPA



TUBERÍA PEX/AL/PEX EN ROLLO

Código	Medida	Unidad	Precio €/m
18485	16 x 2,0	Rollos 100 m	3,51
18581	16 x 2,0	Rollos 200 m	3,51
18486	20 x 2,0	Rollos 100 m	4,65
18487	25 x 2,0	Rollos 100 m	7,43
18488	32 x 3,0	Rollos 50 m	12,59



TUBERÍA PEX/AL/PEX EN BARRA

Código	Medida	Unidad	Precio €/m
00089	16 x 2,0	Barras 5 m	3,98
00090	20 x 2,0	Barras 4 m	5,56
00300	25 x 2,5	Barras 4 m	8,69
00091	26 x 3,0	Barras 4 m	11,35
18489	32 x 3,0	Barras 4 m	14,75
18582	40 x 3,5	Barras 4 m	22,20
18583	50 x 4,0	Barras 4 m	35,81
*18584	63 x 4,5	Barras 4 m	53,91

*Hasta fin de existencias.



TUBERÍA AISLADA PEX/AL/PEX EN ROLLO

Código	Medida	Unidad	Espesor	Precio €/m
19086	16 x 2,0	Rollos 100 m	6 mm	5,17
19213	20 x 2,0	Rollos 100 m	6 mm	6,62
18361	25 x 2,5	Rollos 50 m	10 mm	11,46
24221	26 x 3,0	Rollos 50 m	10 mm	13,04
27763	32 x 3,0	Rollos 25 m	10 mm	18,74
AZUL				
19087	16 x 2,0	Rollos 100 m	6 mm	5,17
19214	20 x 2,0	Rollos 100 m	6 mm	6,62
18364	25 x 2,5	Rollos 50 m	10 mm	11,46
24222	26 x 3,0	Rollos 50 m	10 mm	13,04
27764	32 x 3,0	Rollos 25 m	10 mm	18,74
ROJO				

1. Ventajas del Sistema Multiplex

Las tuberías Multiplex tienen su capa de aluminio soldada a tope lo que hace que la tubería tenga una mayor resistencia a presión y a las tensiones que se generan cuando las tuberías se doblan al curvarse.

En las tuberías multicapa soldadas a tope la línea de soldadura de la capa de aluminio es precisamente el punto más fuerte de la lámina de aluminio.

2. Racores Universales (compatibles con perfiles RF, H, U et TH)

Perfil prensado	Medida										
	11,6	14	16	18	20	25	26	32	40	50	63
RF			•	•	•	•		•	•	•	•
H			•		•	•		•			
TH	•	•	•	•	•	•	•	•			
U			•		•	•	•	•			



ACCESORIOS PRESS-FITTING

los únicos accesorios fabricados en España que cumplen los más altos requisitos y respecta la directiva sobre salud.

“ MultiPex

Los accesorios MultiPex de Blansol son los ÚNICOS accesorios para tubo multicapa fabricados realmente en España y están homologados en los siguientes países: España, Francia, Inglaterra, Holanda, Alemania, Austria, Finlandia, Rusia, Ucrania, Polonia, Hungría, Dinamarca, Chile.

”

NORMATIVA:

Los accesorios MultiPex han sido diseñados y fabricados según la norma europea UNE EN ISO 21003. Este sistema de unión dispone de otros certificados de producto emitidos por CSTBat (norma francesa).

Garantiza el cumplimiento de la Directiva Europea 98/83/CE que prohíbe el latón estañado.

Y por tanto:

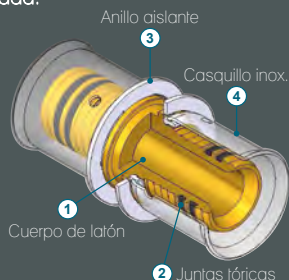
- Eliminan el tratamiento superficial de estañado.
- Disminuyen el contenido de níquel de la aleación de los latones utilizados.
- Disminuyen el contenido de plomo de la aleación de los latones utilizados.

El sistema press-fitting MultiPex para tubos multicapa, combina las tuberías multicapa (tanto PEX-Al-PEX como PERT-Al-PERT) con las propiedades de los accesorios tipo press-fitting.

Ventajas

- Mayor resistencia a los esfuerzos de tracción.
- Doble cámara anticorrosión. Mediante el anillo de plástico que sujeta el casquillo, se impide el contacto entre los 3 metales del sistema eliminándose por completo la posibilidad de que el agua pueda entrar en contacto con el aluminio.
- Sistema de bloqueo de seguridad / autoenclavamiento.
- Garantía de estanqueidad.

Los accesorios MultiPex son compatibles con perfiles: U, RF, H y TH



Usos sistema MultiPex

- Calefacción por radiadores. Trabajar hasta 95°C con una presión de trabajo de 10 Kg/cm².
- Calefacción y refrescamiento por suelo radiante.
- Aplicaciones industriales. Redes de aire comprimido, mataderos, horticultura, refrigeración por agua, instalaciones de fancoils.
- Aplicaciones especiales. Las tuberías multicapa se pueden utilizar en buques, caravanas, camiones, casetas de obra, casas prefabricadas, ...

ACCESORIOS PRESS-FITTING



RACOR MÓVIL

Código	Medida	Precio €
18403	16 x 2,0 - 1/2 IG	6,31
18410	20 x 2,0 - 1/2 IG	6,61
18411	20 x 2,0 - 3/4 IG	9,47
18423	25 x 2,5 - 3/4 IG	11,16
18422	25 x 2,5 - 1 IG	13,77
18404	32 x 3,0 - 1 IG	16,69
18522	40 x 3,5 - 1 1/4 IG	44,60
18532	50 x 4,0 - 1 1/2 IG	48,66
18533	63 x 4,5 - 2 IG	88,57

RACOR MÓVIL | PPSU

Código	Medida	Precio €
41975	16 x 2,0 - 1/2 IG	5,22
41973	20 x 2,0 - 1/2 IG	5,77
41974	20 x 2,0 - 3/4 IG	8,13
41976	25 x 2,5 - 3/4 IG	8,92
41977	32 x 3,0 - 1 IG	13,34

RACOR FIJO ROSCA HEMBRA

Código	Medida	Precio €
18400	16 x 2,0 - 1/2 IG	6,61
18413	20 x 2,0 - 1/2 IG	7,22
18414	20 x 2,0 - 3/4 IG	8,43
18421	25 x 2,5 - 3/4 IG	10,25
18420	25 x 2,5 - 1 IG	16,38
18406	32 x 3,0 - 1 IG	19,84
18529	40 x 3,5 - 1 1/4 IG	33,19
18530	50 x 4,0 - 1 1/2 IG	49,64
18531	63 x 4,5 - 2 IG	92,64

RACOR FIJO ROSCA MACHO

Código	Medida	Precio €
18399	16 x 2,0 - 1/2 AG	5,82
19505	16 x 2,0 - 3/4 AG	12,37
18408	20 x 2,0 - 1/2 AG	6,68
18409	20 x 2,0 - 3/4 AG	8,20
18419	25 x 2,5 - 3/4 AG	9,65
18418	25 x 2,5 - 1 AG	14,20
18405	32 x 3,0 - 1 AG	15,95
18523	40 x 3,5 - 1 1/4 AG	41,99
18527	50 x 4,0 - 1 1/2 AG	69,89
18528	63 x 4,5 - 2 AG	116,05

MANGUITO UNIÓN

Código	Medida	Precio €
18401	16 x 2,0	5,29
18407	20 x 2,0	6,98
18417	25 x 2,5	11,22
18402	32 x 3,0	16,87
18521	40 x 3,5	39,80
18525	50 x 4,0	67,11
18526	63 x 4,5	145,49

ACCESORIOS PRESS-FITTING



MANGUITO UNIÓN | PPSU

Código	Medida	Precio €
27346	16 x 2,0	3,82
27348	20 x 2,0	4,98
27347	25 x 2,5	8,20
27349	32 x 3,0	11,78
42172	40 x 3,5	27,86
42173	50 x 4,0	46,97
42174	63 x 4,5	101,84



MANGUITO REDUCIDO

Código	Medida	Precio €
18412	20 x 2,0 - 16 x 2,0	6,74
18415	25 x 2,5 - 16 x 2,0	9,59
18398	25 x 2,5 - 20 x 2,0	10,00
18447	32 x 3,0 - 25 x 2,5	15,59
18535	40 x 3,5 - 32 x 3,0	29,31
18541	50 x 4,0 - 40 x 3,5	56,85
18542	63 x 4,5 - 50 x 4,0	117,27



MANGUITO REDUCIDO | PPSU

Código	Medida	Precio €
27344	20 x 2,0 - 16 x 2,0	4,91
27343	25 x 2,5 - 20 x 2,0	7,28
27345	32 x 3,0 - 25 x 2,5	11,22
42175	40 x 3,5 - 32 x 3,0	20,52
42176	50 x 4,0 - 40 x 3,5	39,80
42177	63 x 4,5 - 50 x 4,0	82,09



CODO

Código	Medida	Precio €
18426	16 x 2,0	7,34
18433	20 x 2,0	9,04
18440	25 x 2,5	15,04
18430	32 x 3,0	23,79
18536	40 x 3,5	58,73
18538	50 x 4,0	92,76
18539	63 x 4,5	191,36



CODO | PPSU

Código	Medida	Precio €
26527	16 x 2,0	4,25
27351	20 x 2,0	5,77
27350	25 x 2,5	9,83
27352	32 x 3,0	15,17
42169	40 x 3,5	41,11
42170	50 x 4,0	64,95
42171	63 x 4,5	133,94

ACCESORIOS PRESS-FITTING



TAPÓN DE PRUEBA PARA CALEFACCIÓN

Código	Medida	Precio €
18436	16 x 2,0	23,29
18437	20 x 2,0	33,52

CODO BASE FIJACIÓN CORTO

Código	Medida	Precio €
18429	16 x 2,0 - 1/2	10,68
18434	20 x 2,0 - 1/2	10,86
18441	25 x 2,5 - 3/4	15,72

CODO TERMINAL

Código	Medida	Precio €
18427	16 x 2,0 - 1/2 IG	7,40
18435	20 x 2,0 - 1/2 IG	8,20
18439	20 x 2,0 - 3/4 IG	12,19
18448	25 x 2,5 - 3/4 IG	13,29
18425	32 x 3,0 - 1 IG	19,47

CODO ROSCA MACHO

Código	Medida	Precio €
18431	16 x 2,0 - 1/2 AG	7,28
18438	20 x 2,0 - 1/2 AG	8,25
18444	20 x 2,0 - 3/4 AG	13,11
18443	25 x 2,5 - 3/4 AG	13,77

CODO TUERCA MÓVIL

Código	Medida	Precio €
18445	16 x 2,0 - 1/2 IG	16,32
18424	20 x 2,0 - 1/2 IG	16,75
18449	20 x 2,0 - 3/4 IG	21,84
18446	25 x 2,5 - 3/4 IG	25,85

KIT CODO PLADUR

Código	Medida	Precio €
18553	16 x 2,0 - 1/2	43,14
27910	20 x 2,0 - 1/2	43,83

ACCESORIOS PRESS-FITTING



TES IGUALES

Código	Medida	Precio €
18428	16 x 2,0	10,00
18468	20 x 2,0	13,16
18480	25 x 2,5	20,87
18463	32 x 3,0	32,82
18543	40 x 3,5	83,96
18547	50 x 4,0	131,77
18548	63 x 4,5	274,71



TES IGUAL | PPSU

Código	Medida	Precio €
26528	16 x 2,0	6,55
27354	20 x 2,0	8,62
27353	25 x 2,5	14,56
27356	32 x 3,0	21,54
42168	40 x 3,5	58,78



TES REDUCIDAS | PPSU

Código	Medida	Precio €
27355	20-16-16	8,68
27361	20-16-20	8,92
27362	20-20-16	8,73
27357	25-16-25	13,59
27360	25-20-20	12,91
27359	25-20-25	13,96
27358	25-25-20	13,96
27365	32-20-32	20,27
27364	32-25-25	21,11
27363	32-25-32	21,84
42166	40-32-32	56,10
42167	40-32-40	56,57

ACCESORIOS PRESS-FITTING



TES REDUCIDAS

Código	Medida	Precio €
18470	16 - 20 - 16	13,72
18471	20 - 16 - 16	13,29
18469	20 - 16 - 20	13,34
18472	20 - 20 - 16	13,11
18451	20 - 25 - 20	19,66
18475	25 - 16 - 25	19,90
18477	25 - 20 - 20	19,11
18476	25 - 20 - 25	20,20
18458	25 - 25 - 20	20,20
18557	32 - 20 - 32	31,61
18450	32 - 25 - 25	32,27
18479	32 - 25 - 32	33,06
18554	40 - 32 - 32	80,14
18555	40 - 32 - 40	80,81



TES SALIDA ROSCA HEMBRA

Código	Medida	Precio €
18464	16 x 2,0 - 1/2 IG	10,38
18467	20 x 2,0 - 1/2 IG	11,71
18453	25 x 2,5 - 3/4 IG	18,93
18454	32 x 3,0 - 3/4 IG	26,45
18556	40 x 3,5 - 1 IG	80,38
18558	50 x 4,0 - 1 1/2 IG	123,77
18559	63 x 4,5 - 2 IG	234,79



TES SALIDA ROSCA MACHO

Código	Medida	Precio €
*18473	20 x 2,0 - 3/4 AG	11,50
*18771	25 x 2,5 - 3/4 AG	18,57

*Hasta fin de existencias.



ADAPTADOR TUBO DE COBRE A SOLDAR

Código	Medida	Precio €
18562	16 x 2,0 - Cu 12	4,13
18565	16 x 2,0 - Cu 14	4,18
18564	16 x 2,0 - Cu 15	5,09
18566	16 x 2,0 - Cu 16	4,67
18568	20 x 2,0 - Cu 15	6,25
18569	20 x 2,0 - Cu 16	6,74
18563	20 x 2,0 - Cu 18	7,95
*18567	25 x 2,5 - Cu 22	10,21

*Hasta fin de existencias.

ACCESORIOS PRESS-FITTING



CUERPO LLAVE DE CORTE DE BOLA

Código	Descripción	Precio €
*18455	Cuerpo Llave 16 x 2,0	25,10
*18456	Cuerpo Llave 20 x 2,0	26,83
*18457	Cuerpo Llave 25 x 2,5	35,96

*Hasta fin de existencias.



MANDOS PARA LAS LLAVES DE CORTE

Código	Descripción	Precio €
*18481	Mando Reg. Oculta Llaves Rectas	9,52
*18482	Mando Palanca	15,17
*18483	Mando Pomo Llaves Rectas	15,17


*Hasta fin de existencias.



ALARGADOR PARA MONTURA DE LLAVE DE CORTE DE POMO (VÁLIDO TANTO PARA LLAVE SERIE 2000 COMO PARA LLAVE EN U Y LLAVE PPR)

Código	Descripción	Precio €
*18465	Alargador montura Llave Corte 10 mm	8,50
*18466	Alargador montura Llave Corte 25 mm	21,51

*Hasta fin de existencias.



NUEVO

CUERPO LLAVE DE BOLA RECTA · Para empotrar

Código	Descripción	Precio €
45193	16 (Cuadradillo)	29,01
45194	20 (Cuadradillo)	31,01
45195	25 (Cuadradillo)	41,56
45196	32 (Cuadradillo)	45,70



NUEVO

MANDOS PARA LLAVES DE CORTE

Código	Descripción	Precio €
45198	Oculta (Cuadradillo)	9,52
45199	Palanca (Cuadradillo)	15,17



NUEVO

ALARGADOR PARA MONTURA DE LLAVE DE CORTE

Código	Descripción	Precio €
45200	10 mm (cuadradillo)	8,50
45201	25 mm (cuadradillo)	21,51
45203	10 mm (cuadradillo a estriado)	8,50
45202	25 mm (cuadradillo a estriado)	21,51

ACCESORIOS PRESS-FITTING



CALIBRADOR

Código	Medida	Precio €
00200	16/32 (20 x 2,0)	250,75



EXPANDIDOR DIÁMETROS GRANDES

Código	Descripción	Precio €
18579	Kit 50 - 63	1.304,23



CALIBRADOR KALISTAR (INTERIOR + EXTERIOR)

Código	Descripción	Precio €
18484	16 - 20 x 2,0 - 25	253,68



MUELLE CURVATUBO

Código	Descripción	Precio €
18459	16 x 2,00 / 16 x 2,25	95,08
18461	20 x 2,00 / 20 x 2,25	96,95
18462	25 x 2,50 / 26 x 3,00	155,41

AISLAMIENTO CABELFLEX ST

Aislamiento elastomérico para instalaciones hidrotérmicas y de climatización.

- Espesores según el Reglamento de Instalaciones Térmicas en Edificios, RITE (IT 1.2.4.2).
- Tubo aislante flexible de 2 m. de longitud.

Rango de temperaturas	-165°C/+110°C	
Conductividad térmica λ W/(m·K) en 12667 (DIN52612) – ENISO 8479 (DIN52613)	espesor < 25mm	espesor > 25mm
	-20 °C = 0,031	-20 °C = 0,034
	0°C = 0,033	0°C = 0,036
	+20°C = 0,035	+20°C = 0,038
	+40°C = 0,0407	+40°C = 0,040
Problemática de la corrosión	EN 13468; PH NEUTRO (7 ± 1)	
Resistencia al paso del vapor de agua m EN 12086 (DIN52615)	≥ 7000	
Fuego	Euroclase B ₁ – s3, d0 (EN 13501-1)	



Descripción	Código	∅	Caja /m.l	Precio €/m.l
Espesor 6 mm				
COQUILLA CABELFLEX ST 6	06006465502	6	496	0,68
	06010465502	10	364	0,77
	16961	12	316	0,80
	16962	15	266	0,90
	B285011	18	220	1,13
	06020465502	20	180	1,43
	B285013	22	180	1,42
	06025465502	25	152	1,75
	16963	28	130	1,76
06035465502	35	100	2,50	
Espesor 9 mm				
COQUILLA CABELFLEX ST 9	09006465502	6	352	1,00
	09010465502	10	266	1,10
	B285015	12	234	1,04
	B285006	15	192	1,10
	B285005	18	166	1,29
	12063	20	136	1,34
	B285004	22	136	1,37
	B285003	25	108	1,59
	B285002	28	98	1,72
	25684	32	76	2,05
	B285016	35	76	2,15
	16355	40	60	2,54
	B285012	42	60	2,75
	00852	48	50	3,37
	16272	50	50	3,96
	B285017	54	46	3,99
	300809160	60		5,01
	26454	64		5,33
	300809076	76		6,14
	26458	89		7,67
	23364	110		10,76
	23595	114		11,07

Descripción	Código	∅	Caja /m.l	Precio €/m.l
Espesor 13 mm				
COQUILLA CABELFLEX ST 13	13006465502	6	200	1,78
	13010465502	10	172	1,91
	13012465502	12	162	2,03
	13015465502	15	136	2,16
	13018465502	18	118	2,38
	13020465502	20	98	2,55
	13022465502	22	98	2,66
	13025465502	25	80	3,19
	13028465502	28	78	3,42
	08939	32	58	3,63
	13035465502	35	58	4,16
	13040465502	40	48	4,55
	13042465502	42	48	4,62
	13048465502	48	40	4,97
	13050465502	50	34	5,38
13054465502	54	34	5,47	

Descripción	Código	Ø	Caja /m.l	Precio €/m.l
Espesor 19 mm				
COQUILLA CABELFLEX ST 19	19006465502	6	100	3,71
	19010465502	10	98	3,86
	19012465502	12	88	3,97
	19015465502	15	78	4,20
	19018465502	18	72	4,59
	19020465502	20	66	4,60
	19022465502	22	64	4,62
	19025465502	25	50	5,09
	19028465502	28	48	5,57
	19032465502	32	36	6,55
	19035465502	35	36	6,62
	19040465502	40	32	7,87
	19042465502	42	32	7,90
	19048465502	48	24	9,70
	19050465502	50	24	9,98
	19054465502	54	24	10,38
	27070	60		12,37
	300802164	64		13,25
	26147	76		15,50
	15890	89		17,85
300802114	114		27,82	
28422	125		30,72	
26461	140		32,86	
Espesor 25 mm				
COQUILLA CABELFLEX ST 25	B285020	12	54	6,37
	B285021	15	52	6,38
	B285022	18	50	6,39
	B285019	20	42	6,54
	B285023	22	42	6,68
	B285001	25	40	7,17
	B285018	28	40	7,66
	01637	32	24	8,41
	11182	35	24	8,64
	22240	40		11,61
	12538	42		12,24
	25436	50		14,89
	11229	54		15,67
	13097	60		16,86
	25435	64		17,74
	17266	76		20,50
	13098	89		23,59
	26148	114		32,79
	12516	125		35,74
	23179	170		51,37

Descripción	Código	Ø	Caja /m.l	Precio €/m.l
Espesor 32 mm				
COQUILLA CABELFLEX ST 32	300803222	22		11,58
	28701	25		12,00
	300803228	28		12,97
	15891	32		13,78
	40769	35		13,84
	16964	40	16	13,35
	16965	42	16	13,72
	12066	48	14	15,08
	16966	50	12	15,71
	12278	54	12	16,23
	32060465502	60	10	18,76
	12064	64	10	18,59
	32067465502	67	10	20,99
	12065	76	8	20,16
	32080465502	80	8	31,83
	12730	89	8	23,32
	32102465502	102	6	31,83
	25688	110	6	30,20
	12451	114	6	31,10
	25687	125	6	34,28
32140465502	140	4	40,79	
32170465502	170	4	54,98	

PRESS - FITTING PARA AGUA

- Para instalaciones de agua sanitaria y calefacción.
- Accesorios fabricados y certificados según norma UNE-EN ISO 21003: Edificios no residenciales, unifamiliares y edificios residenciales.

CARACTERÍSTICAS

- Anillo VISU-CONTROL de color verde.
- Accesorios de latón con perfil TH desde 16 hasta 63mm (Perfil THL para 32 mm).
- Junta tórica en EPDM de alta calidad.
- Acabado superficial estañado.

Aplicación	Temperatura de servicio	Presión de servicio
Agua Sanitaria	+50°C a + 95°C	10 bar
Calefacción y Refrigeración	-10°C a + 95°C	10 bar
Aire Comprimido (menos de 25mg/m ³ de aceite)	Temperatura ambiente	10 bar



CODO 90°

Código	Medida Ø	Unidades	Precio (€/Und.)
709003100	16 x 2	2	5,29
709005100	20 x 2	2	6,23
709007800*	26 x 3	2	12,25
709009600	32 x 3	2	15,94
709010000	40 x 3,5	2	34,74
709010100	50 x 4	1	57,98
709010200	63 x 4,5	1	99,87

*Hasta fin de existencias.



CODO 90° ROSCA HEMBRA

Código	Medida Ø	Unidades	Precio (€/Und.)
709031400	16 - 1/2"	2	5,94
709051400	20 - 1/2"	2	7,01
709051600*	20 - 3/4"	2	11,95
709078600*	26 - 3/4"	2	15,18
709096800	32 - 1"	2	15,65
709010010*	40 - 1 1/4"	2	29,89

*Hasta fin de existencias.



CODO 90° ROSCA MACHO

Código	Medida Ø	Unidades	Precio (€/Und.)
709231400	16 - 1/2"	2	6,30
709251400	20 - 1/2"	2	6,61
709251600	26 - 3/4"	2	7,11
709278600*	26 - 3/4"	2	16,56
709296800	32 - 1"	2	14,73
709210010	40 - 1 1/4"	2	29,89

*Hasta fin de existencias.

PRESS - FITTING PARA AGUA



TE IGUAL

Código	Medida Ø	Unidades	Precio (€/Und.)
713003100	16 x 2	2	7,29
713005100	20 x 2	2	9,83
713007800	26 x 3	2	11,72
713009600	32 x 3	2	24,45
713010000	40 x 3,5	2	50,81
713010100	50 x 4	1	80,77
713010200	63 x 4,5	1	143,84



TE CENTRAL ROSCA HEMBRA

Código	Medida Ø	Unidades	Precio (€/Und.)
713031416	16 - 1/2"	2	9,90
713051451	20 - 1/2"	2	10,18
713051651	20 - 3/4"	2	9,77
713078478*	26 - 1/2"	2	23,63
713078678*	26 - 3/4"	2	24,49
713078878	26 - 1"	2	22,26
713096496	32 - 1/2"	2	26,38
713097096	32 - 1 1/4"	2	29,16
713010081	40 - 1"	2	44,28
713210010	40 - 1 1/4"	2	46,11
713010181	50 - 1"	1	66,95

*Hasta fin de existencias.



TE REDUCIDA

Código	Medida Ø	Unidades	Precio (€/Und.)
713031513	16 x 20 x 16	2	9,29
713051313	20 x 16 x 16	2	9,02
713051315	20 x 16 x 20	2	9,47
713051513	20 x 20 x 16	2	9,43
713051783	20 x 26 x 16	2	10,80
713051785	20 x 26 x 20	2	13,61
713078313	26 x 16 x 16	2	8,79
713078315	26 x 16 x 20	2	8,99
713078317*	26 x 16 x 26	2	19,94
713078513	26 x 20 x 16	2	10,37
713078515	26 x 20 x 20	2	10,20
713078517	26 x 20 x 26	2	11,20
713078783	26 x 26 x 16	2	14,22
713078785	26 x 26 x 20	2	14,35
713078967	26 x 32 x 26	2	25,39
713096319	32 x 16 x 32	2	22,24
713096519	32 x 20 x 32	2	22,85
713096787	32 x 26 x 26	2	24,25
713096789	32 x 26 x 32	2	23,68
713096967	32 x 32 x 26	2	25,03

*Hasta fin de existencias.

PRESS - FITTING PARA AGUA



TE CENTRAL ROSCA MACHO

Código	Medida Ø	Unidades	Precio (€/Und.)
713231431	16 - 1/2"	2	8,88
713251451	20 - 1/2"	2	9,29
713251651	20 - 3/4"	2	10,29
713278678	26 - 3/4"	1	10,45
713210010	40 - 1 1/4"	2	46,11



MANGUITO REDUCCIÓN

Código	Medida Ø	Unidades	Precio (€/Und.)
724051310	20 x 16	2	5,22
724078310	26 x 16	2	7,47
724078510	26 x 20	2	7,63
724096310	32 x 16	2	11,27
724096510	32 x 20	2	13,49
724096780	32 x 26	2	14,50
724010078	40 x 26	2	25,15
724010096	40 x 32	2	25,56
724010196	50 x 32	1	37,63
724010110	50 x 40	1	42,51
724010210	63 x 40	1	73,95



RACOR ROSCADO FIJO MACHO

Código	Medida Ø	Unidades	Precio (€/Und.)
724331400	16 - 1/2"	2	4,30
724351400	20 - 1/2"	2	4,67
724351600	20 - 3/4"	2	5,53
724378600	26 - 3/4"	2	7,37
724378800	26 - 1"	2	8,17
724396800	32 - 1"	2	9,70
724310010	40 - 1 1/4"	2	23,15
724310112	50 - 1 1/2"	1	39,50
724310021	63 - 2"	1	59,69



CODO PLACA | ALTURA 40mm

Código	Medida Ø	Unidades	Precio (€/Und.)
747331400	16 - 1/2"	2	9,23
747351400	20 - 1/2"	2	9,68

PRESS - FITTING PARA AGUA



MANGUITO RECTO

Código	Medida Ø	Unidades	Precio (€/Und.)
727003100	16 x 2	2	4,46
727005100	20 x 2	2	5,44
727007800	26 x 3	2	8,56
727009600	32 x 3	2	14,29
727010000	40 x 3,5	2	30,66
727010100	50 x 4	1	47,48
727010200	63 x 4,5	1	78,79



RACOR ROSCADO FIJO HEMBRA

Código	Medida Ø	Unidades	Precio (€/Und.)
727031400	16 - 1/2"	2	5,45
727051400	20 - 1/2"	2	5,72
727051600	20 - 3/4"	2	7,09
727078600	26 - 3/4"	2	8,21
727078800	26 - 1"	2	9,57
727096800	32 - 1"	2	11,19
727010010	40 - 1 1/4"	2	24,64
727010120	50 - 1 1/2"	1	37,80
727010216	63 - 2"	1	59,45



CODO 45°

Código	Medida Ø	Unidades	Precio (€/Und.)
704107800*	26 x 3	2	18,55
704109600	32 x 3	2	20,83
704110000	40 x 3,5	2	35,17
704110100	50 x 4	1	66,47
704110200	63 x 4,5	1	112,85

*Hasta fin de existencias.



RACOR ROSCADO MÓVIL HEMBRA | JUNTA PLANA

Código	Medida Ø	Unidades	Precio (€/Und.)
735931400	16 - 1/2"	2	5,57
735931600*	16 - 3/4"	2	7,45
735951400	20 - 1/2"	2	5,87
735951600	20 - 3/4"	2	6,38
735978600	26 - 3/4"	2	8,90

*Hasta fin de existencias.



CASQUILLO INOX | ANILLO PARA RACOR

Código	Medida Ø	Unidades	Precio (€/Und.)
750001600*	16 x 2	10	1,34
750002000	20 x 2	10	1,52
750002600*	26 x 3	5	1,88

*Hasta fin de existencias.

PRESS - FITTING PARA AGUA



TAPÓN

Código	Medida Ø	Unidades	Precio (€/Und.)
730003100	16 x 2	2	3,54
730005100	20 x 2	2	4,57
730007800	26 x 3	2	7,15
730009600	32 x 3	2	10,18



VÁLVULA DE CORTE PARA MULTICAPA | EMPOTRAR

Código	Medida Ø	Unidades	Precio (€/Und.)
769403100	16 x 2	1	40,52
769405100	20 x 2	1	41,26
769407800	26 x 3	1	42,63



KIT PLAFÓN MANDO OCULTO

Código	Unidades	Precio (€/Und.)
769900100	12	11,23



MANDO PALANCA CON EMBELLECEDOR

Código	Unidades	Precio (€/Und.)
769900300	12	13,63



KIT MÁQUINA KLAUKE (INCLUYE CARGADOR + BATERÍA)

Código	Precio €
19076	Consultar oferta

DESGLOSE

Código	Descripción
00755	Estuche MAP2L + cargador + batería Li-ION 18V
00756	UWM32M PINZA UNIVERSAL MINI KLAUKE
705211600	WE16N INSERCIÓN 16 TH FLORYS (KLAUKE)
705212000	WE20N INSERCIÓN 20 TH FLORYS (KLAUKE)
705212600	WE26N INSERCIÓN 26 TH FLORYS (KLAUKE)
705213200	WE32N INSERCIÓN 32 TH FLORYS (KLAUKE)

Tubería Multicapa Henco

Aplicaciones

Gama RIXc: PN10

Gama STANDARD: PN16



Agua potable

Como tuberías de agua potable tanto para agua fría como para agua caliente y para todos los tipos posibles de calidad de agua potable (de acuerdo con la norma europea 98/83/CE).



Calefacción

Como tubería de calefacción.



Calefacción por suelo radiante

Para calefacción y refrigeración de suelos, paredes y techos.



Agua refrigerada

Para aplicaciones de refrigeración y aplicaciones de agua helada.



Agua de lluvia

Como tubería de agua de lluvia para reutilizar el agua en el interior de los edificios dentro de los valores de carga especificados.



Gas

Como tubería de gas en países donde el sistema haya sido probado y donde haya un certificado disponible.



Aire comprimido

Como tubería de aire comprimido en instalaciones sin aceite (con filtro de aceite activado).



Gasoil de calefacción

Como tubería para transportar gasoil, dentro de los valores de carga específicos.



Otras aplicaciones

Bajo solicitud y previo consentimiento por escrito de Henco.

TUBERÍAS Y ACCESORIOS

TUBO MULTICAPA



STANDARD (PE-XC/AL/PE-XC)

Gama STANDARD

Presión máxima: 16 bares | Temperatura máxima: 95°C

Combinación con: Accesorios Press y accesorios a presión de Latón



TUBO MULTICAPA
STANDARD | ROLLO

Código	Medida	Metros	m/Palet	Precio €/m
27641	32 x 3	50	650	8,94



TUBO MULTICAPA
STANDARD | TUBO RÍGIDO

Código	Medida	Metros	m/ Palet	Precio €/m
27635	32 x 3	21	1008	10,78



PREAISLADO

- La espuma de PE tiene una capa exterior robusta con una estructura de malla.
- Temperatura de uso: +5°C a +100°C (EN14707).
- Amortización Acústica: hasta 23 dB(A) (DIN52218).
- Clasificación respecto al fuego: CL-s1-d0 (EN13501).

STANDARD PREAISLADO | ROLLO | ISO4 | 6MM

Código	Medida	Metros	Precio €/m
27627	32 x 3 Azul	50	14,54
27628	32 x 3 Rojo	50	14,54

RIXC (PE-XC/AL/PE-XC)



TUBO MULTICAPA
RIXC | ROLLO

Código	Medida	Metros	m/Palet	Precio €/m
27639	16 x 2	100	2200	2,18
27640	20 x 2	100	1500	3,32
27755	26 x 3	50	800	5,25



TUBO MULTICAPA
RIXC | TUBO RÍGIDO

Código	Medida	Metros	m/Palet	Precio €/m
27636	16 x 2	75	600	2,51
27637	20 x 2	54	2592	3,94
27638	26 x 3	30	1440	6,65



PREAISLADO

- La espuma de PE tiene una capa exterior robusta con una estructura de malla.
- Temperatura de uso: +5°C a +100°C (EN14707).
- Amortización Acústica: hasta 23 dB(A) (DIN52218).
- Clasificación respecto al fuego: CL-s1-d0 (EN13501).

RIXC PREAISLADO | ROLLO | ISO4 | 6MM

Código	Medida	Metros	Precio €/m
27629	16 x 2 Azul	50	3,51
27630	16 x 2 Rojo	50	3,51
27631	20 x 2 Azul	50	5,14
27632	20 x 2 Rojo	50	5,14
27633	26 x 3 Azul	50	7,75
27634	26 x 3 Rojo	50	7,75

TUBERÍAS Y ACCESORIOS

ACCESORIOS MULTICAPA

PKW ACCESORIOS PRESS



CODO 90°

Código	Medida	Unidades Bolsa / Caja	Precio €/Ud.
27679	16 x 16	10 / 120	4,86
27680	20 x 20	10 / 80	6,71
27681	26 x 26	5 / 50	10,58
27682	32 x 32	5 / 30	18,09



CODO CON SOPORTE ROSCA HEMBRA

Código	Medida	Unidades Bolsa / Caja	Precio €/Ud.
27683	16 x 1/2" (56mm)	10 / 50	12,63
27684	20 x 1/2" (56 mm)	10 / 50	10,40
27685	20 x 3/4" (56 mm)	5 / 30	19,93
27686	26 x 3/4" (56 mm)	5 / 30	22,36



TE

Código	Medida	Unidades Bolsa / Caja	Precio €/Ud.
27687	16 x 16 x 16	10 / 60	7,03
27688	20 x 20 x 20	10 / 50	9,81
27689	26 x 26 x 26	5 / 30	16,64
27690	32 x 32 x 32	5 / 15	30,56



TE CON CENTRO REDUCIDO

Código	Medida	Unidades Bolsa / Caja	Precio €/Ud.
27642	20 x 16 x 20	10 / 50	9,19
27643	26 x 16 x 26	5 / 30	13,46
27644	26 x 20 x 26	5 / 30	14,50
27645	32 x 16 x 32	5 / 25	19,90
27646	32 x 20 x 32	5 / 25	20,45
27647	32 x 26 x 32	5 / 20	22,55



TE | AMPLIACIÓN CENTRAL

Código	Medida	Unidades Bolsa / Caja	Precio €/Ud.
27657	16 x 20 x 16	10 / 50	8,59
27658	20 x 26 x 20	5 / 30	13,27
27659	26 x 32 x 26	5 / 20	22,44



TUBERÍAS Y ACCESORIOS

ACCESORIOS MULTICAPA

PKW ACCESORIOS PRESS



TE REDUCIDA 2X

Código	Medida	Unidades Bolsa / Caja	Precio €/Ud.
27648	20 x 16 x 16	10 / 50	8,42
27649	20 x 20 x 16	10 / 50	9,43
27650	26 x 16 x 16	10 / 50	10,99
27651	26 x 16 x 20	5 / 30	11,85
27652	26 x 20 x 16	5 / 30	11,99
27753	26 x 20 x 20	5 / 30	12,65
27653	26 x 26 x 16	5 / 30	14,16
27654	26 x 26 x 20	5 / 30	15,58
27655	32 x 20 x 26	5 / 20	20,92
27656	32 x 26 x 26	5 / 20	22,69



TE | ROSCA HEMBRA CENTRAL

Código	Medida	Unidades Bolsa / Caja	Precio €/Ud.
27660	16 x 1/2" x 16	10 / 50	14,66
27661	20 x 1/2" x 20	10 / 50	15,97
27663	26 x 3/4" x 26	5 / 30	19,80



TE | ROSCA MACHO CENTRAL

Código	Medida	Unidades Bolsa / Caja	Precio €/Ud.
27665	16 x 1/2" x 16	10 / 50	14,26
27666	20 x 1/2" x 20	5 / 40	15,89



MANGUITO UNIÓN

Código	Medida	Unidades Bolsa / Caja	Precio €/Ud.
27669	16 x 16	10 / 150	4,23
27670	20 x 20	10 / 80	5,69
27671	26 x 26	5 / 50	9,71
27672	32 x 32	5 / 30	13,59



MANGUITO REDUCCIÓN

Código	Medida	Unidades Bolsa / Caja	Precio €/Ud.
27754	20 x 16	10 / 100	5,18
27673	26 x 16	10 / 60	7,64
27674	26 x 20	5 / 50	7,89
27676	32 x 20	5 / 40	13,18
27677	32 x 26	5 / 40	14,57





PKW ACCESORIOS PRESS

CODO 90° ROSCA MACHO

Código	Medida	Unidades Bolsa / Caja	Precio €/Ud.
27731	16 x 1/2"	10 / 60	14,19
27732	20 x 1/2"	10 / 60	16,13
27733	20 x 3/4"	10 / 50	19,80
27734	26 x 3/4"	10 / 40	22,28
27735	32 x 1"	5 / 20	32,18



CODO 90° ROSCA HEMBRA

Código	Medida	Unidades Bolsa / Caja	Precio €/Ud.
27736	16 x 1/2"	10 / 60	11,58
27737	20 x 1/2"	10 / 60	12,95
27738	20 x 3/4"	10 / 50	15,97
27739	26 x 3/4"	10 / 50	17,66
27740	32 x 1"	5 / 20	26,92



MANGUITO ROSCA MACHO

Código	Medida	Unidades Bolsa / Caja	Precio €/Ud.
27741	16 x 1/2"	10 / 80	11,19
27742	20 x 1/2"	10 / 80	11,89
27743	20 x 3/4"	10 / 50	15,73
27744	26 x 3/4"	10 / 50	17,20
27745	26 x 1"	10 / 40	23,18
27746	32 x 1"	10 / 40	26,28



MANGUITO ROSCA HEMBRA

Código	Medida	Unidades Bolsa / Caja	Precio €/Ud.
27747	16 x 1/2"	10 / 80	8,35
27748	20 x 1/2"	10 / 80	9,19
27749	20 x 3/4"	10 / 50	11,82
27750	26 x 3/4"	10 / 50	13,40
27751	26 x 1"	10 / 40	18,88
27752	32 x 1"	10 / 40	25,16



TUBERÍAS Y ACCESORIOS

ACCESORIOS MULTICAPA



ACCESORIOS PRESS LATÓN

CODO 90° ROSCA MACHO

Código	Medida	Unidades Bolsa / Caja	Precio €/Ud.
27720	16 x 1/2"	10 / 150	8,35
27721	20 x 1/2"	10 / 100	10,07
27722	20 x 3/4"	10 / 80	11,54
27723	26 x 3/4"	10 / 60	18,15



CODO 90° ROSCA HEMBRA

Código	Medida	Unidades Bolsa / Caja	Precio €/Ud.
27725	16 x 1/2"	10 / 120	6,84
27726	20 x 1/2"	10 / 120	7,67
27727	20 x 3/4"	10 / 50	15,33
27728	26 x 3/4"	5 / 50	16,18



MANGUITO ROSCA MACHO

Código	Medida	Unidades Bolsa / Caja	Precio €/Ud.
27704	16 x 1/2"	10 / 150	4,31
27705	16x 3/4"	10 / 150	7,30
27707	20 x 3/4"	10 / 150	6,84
27708	26 x 3/4"	5 / 80	8,82
27709	26 x 1"	5 / 80	11,25



MANGUITO ROSCA HEMBRA

Código	Medida	Unidades Bolsa / Caja	Precio €/Ud.
27711	16 x 1/2"	10 / 150	7,08
27712	20 x 1/2"	10 / 100	7,71
27713	20 x 3/4"	10 / 100	9,58
27714	26 x 3/4"	5 / 80	11,56
27715	26 x 1"	5 / 70	17,53



TRANSICIÓN U-TH-H

Código	Medida	Unidades Bolsa / Caja	Precio €/Ud.
45280	20 x 2,0	10 / 140	10,42
45281	26 x 3,0	5 / 80	15,98



MANGUITO TUERCA LOCA (SIN MACHÓN)

Código	Medida	Unidades Bolsa / Caja	Precio €/Ud.
40046	16 x 1/2"	10 / 150	6,67
40047	20 x 1/2"	10 / 150	8,22
40048	20 x 3/4"	10 / 70	10,31
40049	26 x 1"	-	11,87
51861	26 x 3/4"	-	12,17
45279	26 x 3/4"	5 / 40	21,16



COLECTORES

COLECTOR PLÁSTICO UFH-MDK

Colector compuesto para edificios residenciales y de servicios. Su construcción es compacta y cuenta con soportes de fijación adaptables, lo que permite una instalación sencilla.

Este colector está equipado con caudalímetros y válvulas de control para cada circuito.

Las salidas están conectadas con eurocono de 3/4".

Código	Referencia	Salidas	Diámetro	Longitud	Precio €
28401	UFH-0605MDK03-03L	3 SALIDAS	1" - 3 x 3/4"	268 mm	259,79
28402	UFH-0605MDK04-03L	4 SALIDAS	1" - 4 x 3/4"	318 mm	277,32
28403	UFH-0605MDK05-03L	5 SALIDAS	1" - 5 x 3/4"	368 mm	319,91
28404	UFH-0605MDK06-03L	6 SALIDAS	1" - 6 x 3/4"	418 mm	362,46
28405	UFH-0605MDK07-03L	7 SALIDAS	1" - 7 x 3/4"	468 mm	412,44
28406	UFH-0605MDK08-03L	8 SALIDAS	1" - 8 x 3/4"	518 mm	437,52
28407	UFH-0605MDK09-03L	9 SALIDAS	1" - 9 x 3/4"	568 mm	497,53
45282	UFH-0605MDK10-03L	10 SALIDAS	1" - 10 x 3/4"	618 mm	537,08
39775	UFH-0605MDK11-03L	11 SALIDAS	1" - 11 x 3/4"	705 mm	588,43



VÁLVULAS DE LATÓN

VÁLVULA ESFERA | PALANCA | 2X ACCESORIOS A PRESIÓN

Código	Medida	Unidades Bolsa / Caja	Precio €/Ud.
27691	16 x 16	10 / 100	39,97
27692	20 x 20	10 / 100	39,97
27693	26 x 26	10 / 100	48,94
27694	32 x 32	10 / 100	82,66



VÁLVULA DE ESFERA SIN MANOS 2X CRIMP

Código	Medida	Unidades	Precio €/Ud.
27699	16 x 16	5	40,97
27700	20 x 20	5	40,97



CIERRE DE VÁLVULA ESFERA

Código	Descripción	Ud.	Precio €/Ud.
27695	Cierre de válvula esfera azul	10	13,16
27696	Cierre de válvula esfera rojo	10	15,35



TAPÓN CROMADO

Código	Descripción	Ud.	Precio €/Ud.
27697	Tapón cromado para BAP-CC	20	12,45



EXTENSIÓN PARA VÁLVULAS

Código	Descripción	Unidades	Precio €/Ud.
27698	Extensión para Válvulas BA-CC / BA-CH / BA-CS 16 x 16 y 20 x 20	5	18,33

TUBERÍAS Y ACCESORIOS

ACCESORIOS MULTICAPA



ACCESORIOS ROSCADO

RACOR EUROCONO | 3/4" F | NIQUELADO

Código	Medida	Unidades Bolsa / Caja	Precio €/Ud.
27729	16	2 / 100	4,69
27730	20	2 / 100	5,34



HERRAMIENTAS

LLAVE PARA ACCESORIOS PK/SK CON ROSCADO 1/2"

Código	Referencia	Precio €
27626	PK-TOOL04	78,41



CURVADORA MANUAL

Código	Tipo	Unidades	Precio €
27619	para Ø16	1	95,85
27620	para Ø20	1	102,55
27621	para Ø26	1	160,06



ENDEREZADORA DE TUBOS Ø16

Código	Tipo	Unidades	Precio €
27617	para Ø16	1	71,87
27618	para Ø20	1	102,72



MÁQUINA HIDRÁULICA B-MINI3

Código	Incluye	Precio €
40327	Cargador, Batería recargable compacta de 18V, Malefín, Mordaza, Insertos TH16 / TH20 / TH26	1.313



SET CON KS-K Y KS-M

Código	Tipo	Precio €
27615	para Ø16, 20, 26 y 32	181,96



KALISPEED

Código	Tipo	Unidades	Precio €
27616	para Ø16, 20 y 26	1	21,82



TAPÓN DE PRUEBA PARA TUBO

Código	Medida	Unidades	Precio €
27701	Ø16	1	3,19
27702	Ø20	1	5,54
27703	Ø26	1	6,41

PIEZAS DE POLIBUTILENO PB

Las tuberías de "PB" marca TERRAIN SDP están incluidas entre los materiales adecuados para instalaciones de agua potable del CTE (Apartado 6.2 del Documento Básico HS Sección 4). La clasificación del sistema según normas internacionales es Clase 2 Presión 10 bar, la máxima normalizada para suministro de ACS y la superior entre todos los sistemas termoplásticos.

Producto certificado con marca de calidad AENOR bajo las marcas comerciales Terrain SDP y SDP conformes a la norma UNE EN ISO 15876.



TUBERÍA EN TRAMOS RECTOS

Código	Ø Exterior mm	Espesor mm	Peso kg	Longitud m	Precio €/m	Precio €/Tubo
TFC.058.015	15 *(1)	1,7	0,45	5,8	2,42	14,05
TFC.058.020.020	20 *(1)	2,3	0,74	5,8	3,87	22,43
TFC.058.022.016	22 *(1)	2,0	0,71	5,8	4,09	23,74
TFC.058.025	25 *(1)	2,3	0,93	5,8	4,92	28,54
TFC.058.028.016	28 *(3)	2,5	1,14	5,8	6,08	35,27
TFC.058.032	32 *(3)	2,9	1,51	5,8	7,97	46,22
TFC.058.040	40 *(3)	3,7	2,38	5,8	12,57	72,88
TFC.058.050	50 *(3)	4,6	3,65	5,8	19,31	112,01



TUBERÍA EN ROLLOS

Código	Ø Exterior mm	Espesor mm	Peso kg	Longitud m	Precio €/m	Precio €/Tubo
TFC.100.015	15 *(2)	1,7	7,83	100,0	2,42	242,17
TFC.050.020.020	20 *(2)	2,3	6,36	50,0	3,87	193,25
TFC.050.022.016	22 *(2)	2,0	6,13	50,0	4,09	204,51
TFC.036.025	25 *(2)	2,3	5,76	36,0	4,92	177,14
TFC.025.028.016	28 *(2)	2,5	4,93	25,0	6,08	151,99



*NOTAS:

- (1) Para tubería en tramos rectos se puede admitir curvaturas cuyo radio no sea inferior a 10 veces el diámetro exterior del tubo.
- (2) Para tubería en rollos se puede admitir curvaturas cuyo radio no sea inferior a 8 veces el diámetro exterior del tubo.
Para curvaturas contrarias al sentido natural del rollo, dicho radio será 30 veces el diámetro exterior del tubo.
- (3) Para tubería en tramos se puede admitir curvaturas cuyo radio no sea inferior a 15 veces el diámetro exterior del tubo.

PIEZAS DE POLIBUTILENO PB

Producto certificado con marca de calidad AENOR conforme a la norma UNE EN ISO 15876, tanto pieza como unión a tubería TERRAIN SDP. La clasificación del sistema según normas internacionales es Clase 2 Presión 10 bar, la máxima normalizada para suministro de ACS y la superior entre todos los sistemas termoplásticos.



Kiwa



MANGUITO DE UNIÓN

Código	Ø Exterior mm	Ángulo α	Ud. /Bolsa	Ud. /Caja	Precio €/Ud.
FC.001.015	15	-	50	200	2,11
FC.001.016	16	-	50	200	2,17
FC.001.020	20	-	25	125	2,45
FC.001.022	22	-	25	125	2,63
FC.001.025	25	-	25	75	3,06
FC.001.028	28	-	10	70	3,85
FC.001.032	32	-	10	50	7,99
FC.001.040.00P	40	-	5	25	14,08
FC.001.050.00P	50	-	4	16	18,65

REDUCCIÓN M-H



Código	Ø Exterior mm	Ángulo α	Ud. /Bolsa	Ud. /Caja	Precio €/Ud.
FC.002.022	22 x 15	-	50	250	2,33
FC.002.022.020	22 x 20	-	40	160	2,33
FC.002.025.015	25 x 15	-	50	200	2,64
FC.002.025.022	25 x 22	-	40	160	2,70
FC.002.028	28 x 22	-	40	160	3,12
FC.002.028.025	28 x 25	-	30	120	3,12
FC.002.032.025	32 x 25	-	10	60	5,79
FC.002.032.028	32 x 28	-	10	50	5,79
FC.002.040.025	40 x 25	-	5	50	9,40
FC.002.040.032	40 x 32	-	5	40	9,40
FC.002.050.025	50 x 25	-	5	25	12,68
FC.002.050.032	50 x 32	-	5	25	12,68
FC.002.050.040.00P	50 x 40	-	5	20	12,68

PIEZAS DE POLIBUTILENO PB



CODO

Código	Ø Exterior mm	Ángulo α	Ud. /Bolsa	Ud. /Caja	Precio €/Ud.
FC.005.015	15	90°	50	400	2,56
FC.005.020	20	90°	20	160	3,09
FC.005.022	22	90°	20	160	3,27
FC.005.025	25	90°	20	120	3,88
FC.005.028	28	90°	10	100	4,62
FC.005.032	32	90°	10	70	8,66
FC.005.040.00P	40	90°	5	20	15,62
FC.005.050.00P	50	90°	3	12	22,65



CODO M-H

Código	Ø Exterior mm	Ángulo α	Ud. /Bolsa	Ud. /Caja	Precio €/Ud.
FC.005.015.003	15	90°	50	200	2,43
FC.005.022.003	22	90°	25	100	3,14
FC.005.025.003	25	90°	20	80	3,68
FC.005.028.003	28	90°	10	50	4,40
FC.005.032.003	32	90°	10	40	8,65



TE BOCAS IGUALES

Código	Ø Exterior mm	Ángulo α	Ud. /Bolsa	Ud. /Caja	Precio €/Ud.
FC.010.015	15	90°	20	200	3,75
FC.010.020	20	90°	15	120	4,35
FC.010.022	22	90°	15	120	4,70
FC.010.025	25	90°	10	80	5,60
FC.010.028	28	90°	10	60	6,09
FC.010.032	32	90°	5	25	11,48
FC.010.040.00P	40	90°	3	12	17,84
FC.010.050.00P	50	90°	2	8	27,18



TE REDUCIDA LATERAL

Código	Diámetro mm	Ángulo α	Ud. /Bolsa	Ud. /Caja	Precio €/Ud.
FC.012.022	22 x 22 x 15	90°	20	120	4,64
FC.012.025.015	25 x 25 x 15	90°	10	50	5,56
FC.012.025.020	25 x 25 x 20	90°	10	50	5,56



COLECTOR TRES DERIVACIONES H-M

Código	Diámetro mm	Ángulo α	Ud. /Bolsa	Ud. /Caja	Precio €/Ud.
FC.017.022.003	22 x 15 x 15 x 15 x 22	90°	5	30	7,48

PIEZAS DE POLIBUTILENO PB



COLECTOR DOS DERIVACIONES

Código	Diámetro mm	Ángulo α	Ud. /Bolsa	Ud. /Caja	Precio €/Ud.
FC.015.022	22 x 15 x 15 x 22	90°	5	40	5,96
FC.015.025.015	25 x 15 x 15 x 25	90°	5	40	6,91



COLECTOR DOS DERIVACIONES H-M

Código	Diámetro mm	Ángulo α	Ud. /Bolsa	Ud. /Caja	Precio €/Ud.
FC.015.022.003	22 x 15 x 15 x 22	90°	5	50	5,96
FC.015.025.015.003	25 x 15 x 15 x 25	90°	8	40	6,91



COLECTOR DOS DERIVACIONES DOBLES

Código	Diámetro mm	Ángulo α	Ud. /Bolsa	Ud. /Caja	Precio €/Ud.
FC.016.022	22 x 15 x 15 x 15 x 22	90°	5	35	7,65



COLECTOR TRES DERIVACIONES

Código	Diámetro mm	Ángulo α	Ud. /Bolsa	Ud. /Caja	Precio €/Ud.
FC.017.022	22 x 15 x 15 x 15 x 22	90°	5	30	7,48
FC.017.025.015	25 x 15 x 15 x 15 x 25	90°	5	30	8,25



TE REDUCIDA CENTRAL

Código	Diámetro mm	Ángulo α	Ud. /Bolsa	Ud. /Caja	Precio €/Ud.
FC.013.022	22 x 15 x 22	90°	20	160	4,64
FC.013.025.015	25 x 15 x 25	90°	10	60	5,56
FC.013.025.020	25 x 20 x 25	90°	10	50	5,56
FC.013.025.022	25 x 22 x 25	90°	10	50	5,56
FC.013.028	28 x 15 x 28	90°	10	50	6,01
FC.013.028.022	28 x 22 x 28	90°	10	40	6,01
FC.013.032.022	32 x 22 x 32	90°	5	30	11,26
FC.013.032.025	32 x 25 x 32	90°	5	30	11,26
FC.013.032.028	32 x 28 x 32	90°	5	25	11,26
FC.013.040.025.00P	40 x 25 x 40	90°	4	16	16,78
FC.013.040.032.00P	40 x 32 x 40	90°	4	16	17,34
FC.013.050.025.00P	50 x 25 x 50	90°	3	12	20,19
FC.013.050.032.00P	50 x 32 x 50	90°	3	12	27,18



TE REDUCIDA DOS BOCAS

Código	Diámetro mm	Ángulo α	Ud. /Bolsa	Ud. /Caja	Precio €/Ud.
FC.014.022	22 x 15 x 15	90°	20	160	4,64
FC.014.025.015	25 x 15 x 15	90°	20	80	5,59
FC.014.028.022	28 x 22 x 22	90°	10	50	6,15

PIEZAS DE TRANSICIÓN



TE METÁLICA PARA TRANSICIÓN DE PB A ROSCA HEMBRA 1/2"

Código	Diámetro mm	Ángulo α	Ud. /Bolsa	Ud. /Caja	Precio €/Ud.
FC.009.015	15 x 1/2" x 15	90°	5	100	8,70
FC.009.020	20 x 1/2" x 20	90°	5	70	9,32
FC.009.022	22 x 1/2" x 22	90°	5	70	9,53
FC.009.025	25 x 1/2" x 25	90°	5	60	13,21



CODO METÁLICO PARA INSTALACIONES EXTRAIBLES 1/2"

Código	Diámetro mm	Ángulo α	Ud. /Bolsa	Ud. /Caja	Precio €/Ud.
FC.024.015	15 x 1/2"	90°	5	60	8,72
FC.024.020	20 x 1/2"	90°	1	32	11,21



CODO METÁLICO PROLONGADO PARA TRANSICIÓN DE PB ROSCA HEMBRA 1/2"

Código	Diámetro mm	Ángulo α	Ud. /Bolsa	Ud. /Caja	Precio €/Ud.
FC.025.015	15 x 1/2"	90°	5	140	7,68



CODO METÁLICO PARA TRANSICIÓN DE PB A ROSCA HEMBRA

Código	Diámetro mm	Ángulo α	Ud. /Bolsa	Ud. /Caja	Precio €/Ud.
FC.026.015	15 x 1/2"	90°	5	150	6,65
FC.026.020	20 x 1/2"	90°	5	100	7,53
FC.026.022	22 x 1/2"	90°	5	100	7,96
FC.026.022.3/4	22 x 3/4"	90°	5	90	8,08
FC.026.025	25 x 3/4"	90°	5	80	11,83
FC.026.025.1/2	25 x 1/2"	90°	5	80	11,73
FC.026.028	28 x 1"	90°	5	60	14,51
FC.026.032	32 x 1"	90°	1	50	19,38



CODO METÁLICO PARA TRANSICIÓN DE PB A ROSCA MACHO

Código	Diámetro mm	Ángulo α	Ud. /Bolsa	Ud. /Caja	Precio €/Ud.
FC.026.015.003	15 x 1/2"	90°	5	120	6,90
FC.026.022.003	22 x 3/4"	90°	5	80	8,37



CODO METÁLICO PARA TRANSICIÓN DE PB A ROSCA HEMBRA 1/2"

Código	Diámetro mm	Ángulo α	Ud. /Bolsa	Ud. /Caja	Precio €/Ud.
FC.028.015	15 x 1/2"	90°	5	100	7,73
FC.028.020	20 x 1/2"	90°	5	100	9,48
FC.028.022	22 x 1/2"	90°	5	100	9,57
FC.028.025	25 x 1/2"	90°	5	80	14,11

PIEZAS DE TRANSICIÓN



MANGUITO METÁLICO MACHO PARA TRANSICIÓN DE PB A ROSCA HEMBRA (MONTAJE SOBRE PIEZA DE PB)

Código	Diámetro mm	Ud. /Bolsa	Ud. /Caja	Precio €/Ud.
FC.030.015	15 x 1/2"	5	300	3,93
FC.030.022	22 x 3/4"	5	200	5,91
FC.030.025	25 x 3/4"	5	200	6,47
FC.030.028	28 x 1"	5	100	10,32
FC.030.032.010	32 x 1"	1	50	13,43



MANGUITO METÁLICO MACHO PARA TRANSICIÓN DE PB A ROSCA MACHO (MONTAJE SOBRE PIEZA DE PB)

Código	Diámetro mm	Ud. /Bolsa	Ud. /Caja	Precio €/Ud.
FC.031.015	15 x 1/2"	5	300	3,91
FC.031.022	22 x 3/4"	5	200	6,16
FC.031.025	25 x 3/4"	5	200	6,86
FC.031.028	28 x 1"	5	100	12,59
FC.031.032.010	32 x 1"	1	50	20,10



MANGUITO METÁLICO PARA TRANSICIÓN DE PB A ROSCA HEMBRA

Código	Diámetro mm	Ud. /Bolsa	Ud. /Caja	Precio €/Ud.
FC.033.015	15 x 1/2"	5	200	6,03
FC.033.022	22 x 3/4"	5	140	7,25
FC.033.025	25 x 3/4"	5	100	8,08
FC.033.028	28 x 1"	5	70	9,34
FC.033.032	32 x 1 1/4"	1	50	13,95
FC.033.032.010	32 x 1"	1	50	13,95
FC.033.040.00P	40 x 1 1/4"	1	30	33,48
FC.033.050.00P	50 x 1 1/2"	1	20	49,18



MANGUITO METÁLICO PARA TRANSICIÓN DE PB A ROSCA MACHO

Código	Diámetro mm	Ud. /Bolsa	Ud. /Caja	Precio €/Ud.
FC.035.015	15 x 1/2"	5	200	5,21
FC.035.022	22 x 3/4"	5	150	6,19
FC.035.025	25 x 3/4"	5	100	6,80
FC.035.028	28 x 1"	5	70	9,34
FC.035.032	32 x 1 1/4"	1	50	13,95
FC.035.032.010	32 x 1"	1	50	13,95
FC.035.040.00P	40 x 1 1/4"	1	30	33,48
FC.035.050.00P	50 x 1 1/2"	1	20	49,18

PIEZAS DE TRANSICIÓN



LLAVE DE PASO METÁLICA CON CONEXIONES DE PB

Código	Diámetro mm	Ud. /Bolsa	Ud. /Caja	Precio €/Ud.
FC.038.015.000	15	2	36	22,70
FC.038.022.000	22	2	36	30,98

LLAVE ESFERA VISTA PALANCA

Código	Diámetro mm	Ud. /Bolsa	Ud. /Caja	Precio €/Ud.
FC.049.015	15	3	27	16,26
FC.049.020	20	3	27	17,99
FC.049.022	22	3	27	18,17
FC.049.025	25	2	18	25,54
FC.049.028	28	2	18	31,70
FC.049.032	32	1	9	41,33
FC.049.040.00P	40	1	10	51,46
FC.049.050.00P	50	1	8	73,54

CUERPO METÁLICO PARA VÁLVULAS DE ESFERA REGULACIÓN OCULTA O MANETA PALANCA

Código	Diámetro mm	Ud. /Bolsa	Ud. /Caja	Precio €/Ud.
FC.057.015.010	15	3	27	16,54
FC.057.020.010	20	3	27	18,19
FC.057.022.010	22	3	27	18,43
FC.057.025.010	25	2	18	25,89
FC.057.028.010	28	2	18	32,11
FC.057.032.010	32	1	9	41,93

CRUCETA Y FLORÓN PARA VÁLVULAS DE ESFERA

Código	Diámetro mm	Ud. /Bolsa	Ud. /Caja	Precio €/Ud.
FC.057.025.028	15,16, 20, 22, 25, 28 y 32	5	100	6,19

MANETA PALANCA Y FLORÓN PARA VÁLVULAS DE ESFERA

Código	Diámetro mm	Ud. /Bolsa	Ud. /Caja	Precio €/Ud.
FC.058.025.028	15,16, 20, 22, 25, 28 y 32	5	100	8,05

TAPÓN DE ACERO

Código	Diámetro mm	Ud. /Bolsa	Ud. /Caja	Precio €/Ud.
FC.040.015	15	100	-	0,66
FC.040.020	20	100	-	0,69
FC.040.022	22	100	-	0,73
FC.040.025	25	100	-	0,95
FC.040.028	28	100	-	1,08

PIEZAS DE TRANSICIÓN



CASQUILLO DE PLÁSTICO PARA INTERIOR DE TUBO


Código	Diámetro mm	Ud. /Bolsa	Ud. /Caja	Precio €/Ud.
FC.060.015.00P	15	100	2.500	0,25
FC.060.020.00P	20	100	1.500	0,28
FC.060.022.016.00P	22	100	1.200	0,30
FC.060.025.00P	25	100	800	0,33
FC.060.028.00P	28	100	700	0,47
FC.060.032.00P	32	50	300	0,64
FC.060.040.00P	40	10	100	0,88
FC.060.050.00P	50	10	50	1,58



DISTANCIADOR (CON TORNILLOS) PARA CODOS DE LATÓN

Código	Diámetro mm	Ud. /Caja	Precio €/Ud.
FC.080.00P	20	150	0,67

SOPORTE PARA CODOS DE LATÓN Y LLAVES EN INSTALACIONES DE CARTÓN-YESO



- Instalación frontal en cartón-yeso.
- Soporte y fijación de codos metálicos de transición a PB salida 1/2".
- Instalación segura y fiable gracias a la colocación del codo en el soporte y el apriete de este en el tabique.
- Fijación estable y precisa del grifo del aparato sanitario.

Código	Diámetro mm	Ángulo α	Ud. /Bolsa	Ud. /Caja	Precio €/Ud.
FC.085	15, 16, 20, 22 y 25	90°	10	100	2,02
FC.087	15,16, 20, 22, 25, 28	-	10	100	2,31



SOPORTE PARA TUBO EN TACO EN INSTALACIONES DE CARTÓN-YESO

- Amarre firme de tubo y accesorios.
- Para espesores de tabique desde 12mm.
- Recomendable para tubos de hasta ø32 mm (más aislante).
- Instalación sencilla: colocar el taco, introducir una brida de nylon por sus ranuras y cerrar la brida.
- Distancia aconsejable entre fijaciones 0,5 m.

Código	Ud. /Bolsa	Ud. /Caja	Precio €/Ud.
FC.086	100	3.000	0,20

PIEZAS DE TRANSICIÓN



COLECTOR METÁLICO UNA SALIDA

Código	Diámetro mm	Ud. /Bolsa	Ud. /Caja	Precio €/Ud.
FC.313.034.022	3/4" x 3/4" x 22	4	40	20,00



COLECTOR METÁLICO DOS SALIDAS 90°

Código	Diámetro mm	Ángulo α	Ud. /Bolsa	Ud. /Caja	Precio €/Ud.
FC.215.034.015	3/4" x 3/4" x 15 x 15	90°	1	20	40,63



COLECTOR METÁLICO TRES SALIDAS 90°

Código	Diámetro mm	Ángulo α	Ud. /Bolsa	Ud. /Caja	Precio €/Ud.
FC.217.034.015	3/4" x 3/4" x 15 x 15 x 15	90°	1	10	59,30



COLECTOR METÁLICO CUATRO SALIDAS 90°

Código	Diámetro mm	Ángulo α	Ud. /Bolsa	Ud. /Caja	Precio €/Ud.
FC.218.034.015	3/4" x 3/4" x 15 x 15 x 15 x 15	90°	1	10	75,00



LLAVE DE ESCUADRA TERMOSTATIZABLE

Código	Diámetro mm	Ud. /Bolsa	Ud. /Caja	Precio €/Ud.
FC.190.015.028	15 x 1/2"	5	60	19,59



LLAVE DE ESCUADRA 1/2"

Código	Diámetro mm	Ud. /Bolsa	Ud. /Caja	Precio €/Ud.
FC.191.015.012	15x1/2"	1	60	14,76



LLAVE DETENTOR 1/2"

Código	Diámetro mm	Ud. /Bolsa	Ud. /Caja	Precio €/Ud.
FC.192.015.012	15 x 1/2"	5	60	10,82

REPUESTOS PARA PIEZAS "PB" Y DE TRANSICIÓN

ANILLO DE RETENCIÓN



Código	Descripción	Precio €/Ud.
FC.045.015	Anillo de retención Ø 15 y Ø 16	0,33
FC.045.022	Anillo de retención Ø 22	0,36
FC.045.025	Anillo de retención Ø 25	0,37
FC.045.028	Anillo de retención Ø 28	0,42

JUNTA TÓRICA



Código	Descripción	Precio €/Ud.
FC.050.015	Junta Tórica Ø 15	0,32
FC.050.022	Junta Tórica Ø 22	0,35
FC.050.025	Junta Tórica Ø 25	0,35
FC.050.028	Junta Tórica Ø 28	0,36

CONJUNTO CRUCETA - FLORÓN

Código	Descripción	Precio €/Ud.
FC.038.015.024	Conjunto cruceta-florón husillo estriado	5,56

ALARGADERA HUSILLO

Código	Descripción	Precio €/Ud.
FC.057.058.001	Alargadera husillo para estriado europeo	1,73

ACCESORIOS Y COMPLEMENTOS



LUBRICANTES

Código	Descripción	Precio €/Ud.
S.255	Lubricante silicona (no tóxico) 50 g	9,80

MONOBLOCCO COBRE / TUERCA 24 x 19 PARA TUBO DE COBRE

La ventaja del cierre Monoblocco está en la posibilidad de tener juntos en el interior de la tuerca, los cuatro componentes de la tradicional tuerca con ovalillo evitando así, cualquier posible error de montaje y pérdida de alguno de sus componentes.



Presión máx:
10 bar

Temp. máx:
100°C

TUERCA MONOBLOCCO PARA TUBO DE COBRE NIQUELADO

Código	Medida	Rosca	Par máx. de apriete Nm	Ud. /Caja	Precio €/Ud.
01321410	10	24 x 19	30 / 35	20	2,83
01321812	12	24 x 19	35 / 40	20	2,77
01321814	14	24 x 19	40 / 45	20	2,83
01321815	15	24 x 19	40 / 45	20	2,65
01321816	16	24 x 19	40 / 50	20	2,52
01321320	18 Tuerca Standard	24 x 19	50 / 55	20	2,58
01321462	Tapón ciego	24 x 19	30 / 35	20	2,86

MONOBLOCCO MULTICAPA / TUERCA 24 x 19 PARA TUBO MULTICAPA Y EUROCONO



Par máximo de apriete:

Ø12-Ø20 / tuerca 24 x 19 / CH27: Nm 30/35

Ø12-Ø16 / tuerca 3/4" EK / CH30: Nm 30/35

Ø18 / tuerca 3/4" EK / CH30: Nm 35/40

Ø20 / tuerca 3/4" EK / CH30: Nm 40/45

Ø26 x 3: Nm 30/35

Presión máx:
10 bar

Temp. máx:
100°C

TUERCA MONOBLOCCO 24 x 19 Y M32 x 1,5 PARA TUBO MULTICAPA NIQUELADA

Código	Medida	Rosca	Ud. /Caja	Precio €/Ud.
28100358	16 x 2	24 x 19	50	4,06
28100360	16 x 2,25	24 x 19	20	4,01
28100364	18 x 2	24 x 19	50	4,13
28100366	20 x 2	24 x 19	50	4,06
6243R932	20 x 2,5	24 x 19	8	8,66
28100368	26 x 3	M32 x 1,5	8	7,93

*M32 x 1,5 sólo para racores modulares.

MONOBLOCCO PEX - PP - PB / TUERCA 24 x 19 PARA TUBO PLÁSTICO PE-X, PE-RT Y PP



Par máximo de apriete:

Ø12-Ø20 / tuerca 24 x 19 / CH27: Nm 30/35

Ø12-Ø16 / tuerca 3/4" EK / CH30: Nm 30/35

Ø18 / tuerca 3/4" EK / CH30: Nm 35/40

Ø20 / tuerca 3/4" EK / CH30: Nm 40/45


Ø26 x 3: Nm 30/35

Presión máx:
10 bar

Temp. máx:
100°C


TUERCA MONOBLOCCO 24 x 19 PARA TUBO EN PLÁSTICO PEX - PP

Código	Medida	Rosca	Ud. /Caja	Precio €/Ud.
28110106	12 x 2	24 x 19	20	3,77
28110112	15 x 1,7	24 x 19	20	3,78
28110116	16 x 1,5	24 x 19	20	3,71
6239R916	16 x 1,8	24 x 19	40	4,35
28110446	20 x 2	24 x 19	20	4,32
28100382	25 x 2,3	M32 x 1,5	8	9,57




- Cuerpo UNI EN 12165 CW617N: Niquelado sobre superficies que no estén en contacto con los fluidos transportados.
- Conexión Hembra y Macho.
- Rosca GAS ISO 228/1 (DIN 259).

El uso de los racores de apriete hace que la instalación sea rápida y sencilla y sobre todo, que se puedan realizar con un equipamiento mínimo. Todos los racores están dotados de su correspondiente anillo de PTFE que aísla eléctricamente el aluminio del racor de latón.



- La rosca 24 x 19 permite la conexión de tubos de cobre, plástico o multicapa utilizando un racor estándar que se acopla a la junta específica para el tubo utilizado.



RACOR RECTO HEMBRA / NIQUELADO



Código	Medida	Rosca	Ud. /Caja	Precio €/Ud.
06500	1/2"	24 x 19	50	2,58
06501	3/4"	24 x 19	30	3,94
05804	3/4"	M32 x 1,5	25	4,32

RACOR RECTO DOBLE / NIQUELADO



Código	Medida	Rosca	Ud. /Caja	Precio €/Ud.
06496	20 x 20	24 x 19	50	2,61
05784	26 x 26	M32 x 1,5	25	4,47



CODO HEMBRA / NIQUELADO

Código	Medida	Rosca	Ud. /Caja	Precio €/Ud.
06502	1/2"	24 x 19	25	4,41
06503	3/4"	24 x 19	20	5,35
05807	3/4"	M32 x 1,5	12	6,43



RACOR RECTO MACHO / NIQUELADO

Código	Medida	Rosca	Ud. /Caja	Precio €/Ud.
06497	1/2"	24 x 19	50	2,61
06498	3/4"	24 x 19	30	3,85
05803	3/4"	M32 x 1,5	25	4,46



CODO DOBLE / NIQUELADO

Código	Medida	Rosca	Ud. /Caja	Precio €/Ud.
06499	20 x 20	24 x 19	30	4,08
05806	26 x 26	M32 x 1,5	15	5,96



TE HEMBRA / NIQUELADO

Código	Medida	Rosca	Ud. /Caja	Precio €/Ud.
06506	1/2"	24 x 19	40	5,06
06507	3/4"	24 x 19	12	6,58
05802	3/4"	M32 x 1,5	8	8,15



TE TRIPLE / NIQUELADO

Código	Medida	Rosca	Ud. /Caja	Precio €/Ud.
06508	20 x 20 x 20	24 x 19	20	4,76
05808	26 x 26 x 26	M32 x 1,5	8	7,49



CODO HEMBRA BRIDA / NIQUELADO

Código	Medida	Rosca	Ud. /Caja	Precio €/Ud.
06504	1/2"	24 x 19	12	5,69
06505	3/4"	24 x 19	10	7,07

COLECTORES EN LATÓN



Presión máx: 10 bar | Temp. máx: de 0°C a +110°C

MODULAR COLECTOR NIQUEADO
PARA TUBO DE COBRE, MULTICAPA, PEX - PP - PB

Código	Medida	Vías	Ud./Caja	Precio €/Ud.
06513	3/4"	2	10	10,20
06514	3/4"	3	6	14,02
06515	3/4"	4	10	18,55
06516	1"	2	8	13,26
06517	1"	3	10	17,91
06518	1"	4	8	22,68

Distancia entre derivaciones 36 mm*

COLECTORES CON VÁLVULA DE CORTE



Presión máx: 10 bar | Temp. máx: 100°C

MULTIPLEX COLECTOR SIMPLE EN LATÓN
CON VÁLVULAS DE CORTE
COMPONIBLE MEDIANTE CASQUILLO ROSCADO DOBLE UNIÓN

Código	Medida	Vías	Ud./Caja	Precio €/Ud.
06509	3/4"	2	12	23,27
07276	3/4"	3	8	32,97
06510	3/4"	4	6	44,16
06511	1"	2	8	23,54
06512	1"	3	6	34,25
07277	1"	4	4	45,84

Distancia entre derivaciones 36 mm*

CAJA UNIVERSAL EN PLÁSTICO PARA COLECTORES



TERMOBOX CAJA UNIVERSAL EN PLÁSTICO
PARA COLECTORES

Código	Medida	Ud./Caja	Precio €/Ud.
18206	310 x 310 x 90	5	23,17
18204	460 x 310 x 90	3	28,81
17822	610 x 310 x 90	2	36,60

KIT SOPORTES PARA COLECTORES MODULAR Y MULTIPLEX
KIT 10 JUEGOS SOPORTES MODULAR Y MULTIPLEX

Código	Medida	Ud. /Caja	Precio €/Ud.
07860	3/4"	1	12,24
11243	1"	1	12,24

SOLUCIONES UPONOR PEX

La gama de tuberías Uponor Aqua Pipe están fabricadas en polietileno reticulado (PEX-a) de la más alta calidad y diseñadas para su utilización en instalaciones de fontanería y como tuberías de distribución.

VENTAJAS Y CARACTERÍSTICAS

- Calidad certificada
- Muy ligeras y flexibles
- Memoria térmico - elástica
- Resistentes a la corrosión
- Duraderas
- Instalación rápida y sencilla



AQUA PIPE TUBO EN ROLLO

PN6

Código	Medida	Metros	m/ Palet	Precio €/m.
1038349	16 x 1,8 (40)	100	1.100	3,02
1038354	20 x 1,9 (40)	120	840	3,88
1038363	25 x 2,3 (40)	100	600	5,53
1038365	32 x 2,9 (10)	50	300	11,19
1033417	40 x 3,7	50	250	17,65
*1033481	50 x 4,6	50	250	25,86

*Hasta fin de existencias.



AQUA PIPE TUBO EN BARRA | BARRAS DE 5 m

PN6

Código	Medida	Metros	m/Palet	Precio €/m.
*1038350	16 x 1,8 (40)	125	7.375	3,39
1038355	20 x 1,9 (40)	80	4.080	4,72
1038364	25 x 2,3 (40)	50	2.550	6,56
1038366	32 x 2,9 (10)	35	1.785	12,11
1033420	40 x 3,7	15	1.350	19,33

*Hasta fin de existencias.



COMFORT PIPE PLUS TUBO EN ROLLO

Código	Medida	Metros	Precio €/m.
1062045	16 x 2,0	240	3,58
1009230	20 x 2,0	240	4,95
*1062887	25 x 2,3	60	5,06

*Hasta fin de existencias.



Q&E ANILLO (CON TOPE)

Código	Medida	Ud./Caja	Ud./Palet	Precio €/Ud.
1045464	40 (B)	80	2.880	2,79
1045489	50 (B)	70	2.520	3,34

Entre paréntesis se indica el color: blanco (B).



Q&E EVOLUTION ANILLO

Código	Medida	Ud./Caja	Ud./Palet	Precio €/Ud.
1058013	16 (A)	900	32.400	0,92
1058010	16 (R)	900	32.400	0,92
1057454	20 (B)	520	18.720	1,02
1058014	20 (A)	520	18.720	1,02
1058011	20 (R)	520	18.720	1,02
1057455	25 (B)	300	10.800	1,06
1058015	25 (A)	300	10.800	1,06
1058012	25 (R)	300	10.800	1,06
1057456	32 (B)	150	5.400	1,72

Entre paréntesis se indica el color: azul (A), rojo (R) o blanco (B).



Q&E TE REDUCIDA PPSU

Código	Medida	Ud. /Caja	Ud. / Palet	Precio €/Ud.
1008710	16 x 20 x 16	40	4.480	8,16
1008700	20 x 16 x 16	40	4.480	8,80
1008689	20 x 16 x 20	40	4.480	9,86
1008697	20 x 20 x 16	40	4.480	9,44
1008711	20 x 25 x 20	25	2.800	15,28
1008702	25 x 16 x 16	25	2.800	13,35
1008699	25 x 16 x 20	25	2.800	15,87
1008690	25 x 16 x 25	25	2.800	15,87
1008703	25 x 20 x 20	25	2.800	15,56
1008691	25 x 20 x 25	20	2.240	17,65
1001420	25 x 25 x 20	20	2.240	17,43
1001422	32 x 20 x 25	15	1.680	21,58
1001424	32 x 20 x 32	15	1.680	22,96
1008704	32 x 25 x 20	15	1.680	22,70
1001426	32 x 25 x 25	15	1.680	22,77
1001428	32 x 25 x 32	15	1.680	23,21
1008695	40 x 25 x 40	5	560	51,92



Q&E COLECTOR CÓNICO MACHO PPSU

Código	Medida	Ud. /Caja	Ud. / Palet	Precio €/Ud.
1008714	3/4" x 16 x 16 x 16	10	1.120	13,55
1008715	3/4" x 16 x 16 x 16 x 16	10	1.120	15,92

SOLUCIONES UPONOR PEX



Q&E TE PPSU

Código	Medida	Ud./Caja	m/ Palet	Precio €/Ud.
1008684	16 x 16 x 16	60	6.720	6,46
1008685	20 x 20 x 20	30	3.360	7,56
1008686	25 x 25 x 25	20	2.240	17,71
1001250	32 x 32 x 32	10	1.120	25,23
1008688	40 x 40 x 40	5	560	47,54



Q&E MANGUITO PPSU

Código	Medida	Ud./Caja	m/ Palet	Precio €/Ud.
1008669	16 x 16	100	11.200	2,71
1008932	20 x 20	80	8.960	3,77
1008671	25 x 25	50	5.600	7,59
1001235	32 x 32	15	1.680	14,36
1008673	40 x 40	10	1.120	26,19



Q&E MANGUITO REDUCIDO PPSU

Código	Medida	Ud./Caja	m/ Palet	Precio €/Ud.
1008674	20 x 16	100	11.200	4,68
*1008675	25 x 16	40	4.480	6,94
1008676	25 x 20	40	4.480	7,25
1001240	32 x 25	20	2.240	11,12
1008678	40 x 32	10	1.120	18,74

*Hasta fin de existencias.



Q&E CODO 90° PPSU

Código	Medida	Ud./Caja	m/ Palet	Precio €/Ud.
1008679	16 x 16	100	11.200	5,26
1008680	20 x 20	40	4.480	6,01
1008681	25 x 25	25	2.800	11,37
1001245	32 x 32	10	1.120	14,57
1008683	40 x 40	10	1.120	31,61

SOLUCIONES UPONOR PEX



Q&E RACOR HEMBRA PPSU

Código	Medida	Ud./Caja	m/ Palet	Precio €/Ud.
1042329	16 x 1/2"	80	8.960	7,39
*1042331	20 x 3/4"	50	5.600	8,10
1042332	25 x 3/4"	40	4.480	9,21

*Hasta fin de existencias.



Q&E CODO BASE FIJACIÓN CORTO HEMBRA PPSU

Código	Medida	Ud./Caja	m/ Palet	Precio €/Ud.
1042342	16 x 1/2"	40	4.480	8,15
*1042343	20 x 1/2"	30	3.000	7,25

*Hasta fin de existencias.



Q&E CODO HEMBRA PPSU

Código	Medida	Ud./Caja	m/ Palet	Precio €/Ud.
1042334	16 x 1/2"	50	5.600	7,92
1042335	20 x 1/2"	50	5.600	8,56
1042337	25 x 3/4"	35	3.920	12,78



Q&E TE HEMBRA PPSU

Código	Medida	Ud./Caja	m/ Palet	Precio €/Ud.
1042338	16 x 1/2"	50	5.600	8,56
1042339	20 x 1/2"	40	4.480	11,91
*1042341	25 x 3/4"	25	2.800	18,97

*Hasta fin de existencias.



Q&E RACOR MACHO PPSU

Código	Medida	Ud./Caja	m/ Palet	Precio €/Ud.
1008661	16 x 1/2"	90	10.080	3,16
1008662	20 x 1/2"	80	8.960	3,42
1008663	20 x 3/4"	60	6.720	4,74
1008664	25 x 3/4"	50	5.600	5,60
1008665	25 x 1"	40	4.480	7,41



Q&E RACOR TUERCA MÓVIL PPSU

Código	Medida	Ud./Caja	m/ Palet	Precio €/Ud.
*1038021	16 x 1/2"	50	5.600	6,20

*Hasta fin de existencias.

SOLUCIONES UPONOR PEX



Q&E COLECTOR MACHO/HEMBRA PL

Código	Medida	Ud./Caja	Precio €/Ud.
1047924	3/4" MT/FT 2 x 20 c/c40mm	1	47,48 €
1047925	3/4" MT/FT 3 x 20 c/c40mm	1	63,66 €



Q&E COLECTOR MACHO/TUERCA MÓVIL PL

Código	Medida	Ud./Caja	Precio €/Ud.
1047218	3/4" MT/SN 2 x 16 c/c35mm	20	46,18 €
1047219	3/4" MT/SN 3 x 16 c/c35mm	15	48,76 €
1047220	3/4" MT/SN 4 x 16 c/c35mm	10	71,94 €



Q&E RACOR MACHO PL

Código	Medida	Ud./Caja	Precio €/Ud.
1145646	16 x G 1/2" MT	25	4,06
1145643	20 x G 1/2" MT	25	4,34
1145650	20 x G 3/4" MT	20	6,82
1145647	25 x G 3/4" MT	15	8,82
1145655	25 x G 1" MT	10	15,06
1145656	32 x G 1" MT	8	20,48
1145657	40-G1 1/4"MT	8	47,16



Q&E RACOR HEMBRA PL

Código	Medida	Ud./Caja	Precio €/Ud.
1145665	16 x Rp 1/2" FT	15	6,94
1145666	20 x Rp 1/2" FT	15	7,44
1145667	20 x Rp 3/4" FT	10	12,97
1145668	25 x Rp 3/4" FT	10	13,00
1145670	25 x Rp 1" FT	10	19,41
1145690	32 x G 1" FT	5	26,62



Q&E MANGUITO PL

Código	Medida	Ud./Caja	Precio €/Ud.
1145677	16 x 16	25	5,96
1145678	20 x 20	20	6,01



Q&E CODO PL

Código	Medida	Ud./Caja	Precio €/Ud.
1145681	16 x 16	80	7,28
1145682	20 x 20	40	8,44
1145683	25 x 25	25	14,92

SOLUCIONES UPONOR PEX



Q&E CODO MACHO PL

Código	Medida	Ud./Caja	Precio €/Ud.
1145651	16 x G 1/2" MT	20	9,40
1145671	20 x G 1/2" MT	15	10,56
1145672	20 x G3/4" MT	10	13,48
1145673	25 x G3/4" MT	10	15,79



Q&E CODO HEMBRA PL

Código	Medida	Ud./Caja	Precio €/Ud.
1145644	16 x Rp 1/2" FT	20	7,34
1145645	20 x Rp 1/2" FT	15	7,61
1145674	20 x Rp 3/4" FT	10	15,76
1145652	25 x Rp 3/4" FT	10	17,26



Q&E TE PL

Código	Medida	Ud./Caja	Precio €/Ud.
1145684	16 x 16 x 16	15	10,74
1145685	20 x 20 x 20	10	12,90



Q&E TE REDUCIDA PL

Código	Medida	Ud./Caja	Precio €/Ud.
*1145686	20 x 16 x 20	10	12,83
*1047216	25 x 16 x 25	25	24,16
1145694	25 x 20 x 20	10	26,35
1145687	25 x 20 x 25	10	33,71

*Hasta fin de existencias.



Q&E TE HEMBRA

Código	Medida	Ud./Caja	Precio €/Ud.
1145691	16 x Rp 1/2" FT x 16	10	10,10
1145692	20 x Rp 1/2" FT x 20	15	10,53
*1047887	25 x Rp 1/2" FT x 25	25	19,35
1145693	25 x Rp 3/4" FT x 25	10	27,16
*1047201	32 x Rp 1" FT x 32	10	61,24

*Hasta fin de existencias.



SMART AQUA CODO FIJACIÓN Q&E PL

Código	Medida	Ud./Caja	Precio €/Ud.
1145641	16 x Rp 1/2" FT l = 43 mm	10	9,70
1145642	20 x Rp 1/2" FT l = 43 mm	10	10,47

SMART AQUA PLACA DE FIJACIÓN · FABRICADO EN ACERO GALVANIZADO

Código	Medida	Ud./Caja	Precio €/Ud.
1038145	210 x 65 mm	100	2,84



SOLUCIONES UPONOR PEX



Q&E CODO TUERCA MÓVIL

Código	Medida	Ud./Caja	Precio €/Ud.
1047879	16 x 1/2"	70	14,95
1047880	20 x 1/2"	50	17,00
1047881	20 x 3/4"	35	22,75
1047882	25 x 3/4"	35	25,60



Q&E RACOR TUERCA / MOVIL

Código	Medida	Ud./Caja	Precio €/Ud.
1023014	16 x 1/2"	100	6,18
1023015	20 x 1/2"	60	9,04
1023016	20 x 3/4"	50	9,04
1023017	25 x 3/4"	45	14,68
1023018	25 x 1"	40	21,88



Q&E UNIÓN COBRE

Código	Medida	Ud./Caja	Precio €/Ud.
1145649	16 x CU15	25	5,63
1145695	20 x CU18	20	6,47
*1023042	25 x CU22	10	10,60

*Hasta fin de existencias.



Q&E CODO PARA ENCASTRAR

Código	Medida	Ud./Caja	Precio €/Ud.
*1028154	20 x 3/4"	25	7,98
1047935	16 x 1/2"	40	20,14
1063860	20 x 1/2"	25	20,89

*Hasta fin de existencias.



Q&E FUNDA PLÁSTICA PARA CODO METÁLICO DE ENCASTRAR

Código	Medida	Ud./Caja	Precio €/Ud.
1008845	25/20 - 28/23	10	2,55
1038470	34/28 - 42/36	10	3,16



Q&E CUERPO LLAVE DE CORTE EMPOTRAR

Código	Medida	Ud./Caja	Precio €/Ud.
1038419	16 x 16	10	28,22
1038420	20 x 20	10	29,71
1038421	25 x 25	10	38,20
1038422	32 x 32	5	93,70



FLEX PROLONGADOR LLAVE

PARA LLAVES DE CORTE RECTAS Y EN U DE LOS SISTEMAS Q&E, S-PRESS Y RTM.

Código	Unidades Caja	Precio €/Ud.
1023163	10	8,27



Q&E LLAVE CORTE DE PALANCA

Código	Medida	Ud./Caja	Precio €/Ud.
1038428	25 x 25	10	45,75
1038429	32 x 32	5	79,37

SOLUCIONES UPONOR PEX



FLEX MANETA VISTA · INCLUYE TORNILLO ROJO Y AZUL

Código	Medida	Ud./Caja	Precio €/Ud.
1023161	16 x 20 x 25	10	14,40



FLEX MANETA OCULTA · INCLUYE TORNILLO ROJO Y AZUL

Código	Medida	Ud./Caja	Precio €/Ud.
1023162	16 x 20 x 25	10	14,40



CONJUNTO EXPANDIDOR MANUAL
INCLUYE CABEZALES 16,20,25mm Y GRASA PARA CABEZALES

Código	Medida	Ud./Caja	Precio €/Ud.
1004000	16/20/25	1	514



Q&E CABEZAL EXPANDIDOR

Código	Medida (mm)	Ud./Caja	Precio €/Ud.
*1001372	16	1	141,94
*1001373	20	1	141,95
*1001374	25	1	143,23

*Hasta fin de existencias.



Q&E EXPANDIDOR CON CABEZALES M12
INCLUYE DOS BATERÍAS DE LI-ION, CARGADOR,
GRASA PARA CABEZALES Y CABEZALES DE 16, 20 Y 25 mm

Código	Medida	Ud./Caja	Presión bar	Carrera mm	Precio €/Ud.
1119376	16 x 1,5/1,8 20 x 1,9/2,0 25 x 2,3	1	6	14	968



Q&E BATERÍA M12

Código	Capacidad	Ud./Caja	Precio /Ud.€
1061185	4 Ah	1	140



Q&E CABEZAL M12/M18

Código	Medida mm	Ud./Caja	Precio €
1119381	16	1	154,50
*1057173	20	1	152,37
*1057175	25	1	155,65

*Hasta fin de existencias.

TUBO CORRUGADO



TUBO CORRUGADO AZUL

Código	Medida	Precio €/m
111020013	Tubo corrugado de 13 azul	0,44
111020016	Tubo corrugado de 16 azul	0,52
111020019	Tubo corrugado de 19 azul	0,64
111020023	Tubo corrugado de 23 azul	0,80
111020029	Tubo corrugado de 29 azul	1,28
111020036	Tubo corrugado de 36 azul	2,19



TUBO CORRUGADO ROJO

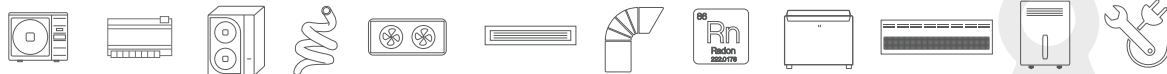


Código	Medida	Precio €/m
111030013	Tubo corrugado de 13 rojo	0,44
111030016	Tubo corrugado de 16 rojo	0,52
111030019	Tubo corrugado de 19 rojo	0,64
111030023	Tubo corrugado de 23 rojo	0,80
111030029	Tubo corrugado de 29 rojo	1,28
111030036	Tubo corrugado de 36 rojo	2,19



DEPARTAMENTO TÉCNICO Y PROYECTOS


Un amplio equipo de Técnicos especializados te darán soporte en todos tus proyectos y presupuestos.

Solucionando juntos



Aire Acondicionado
Control de zonificación
Enfriadoras de agua
Ventilación
Difusión de aire

Conductos
Gas Radón
Fancoil
Cortinas de aire
Herramientas



TUBERÍAS Y ACCESORIOS

TUBERÍAS Y ACCESORIOS EN POLIPROPILENO

SISTEMA
NIRON
PREMIUM

TUBERÍA COMPUESTA PP-RCT RA7050

Sistema de tuberías y accesorios fabricado en PP-RCT de estructura cristalina modificada beta nucleada y reforzado con una capa intermedia de fibra de vidrio.

Calidad certificada

- **ASTM F2023:** Método de ensayo para la evaluación de la resistencia oxidativa del sistema de tuberías al agua caliente clorada, Estados Unidos.
- **ASTM F 2389-2010:** Especificaciones para sistemas a presión de tuberías Polipropileno, Estados Unidos.
- **NSF/ANSI Standard 14-2014:** Cumplimiento con los requisitos para sistemas de tuberías de plástico, Estados Unidos.
- **NSF/ANSI Standard 61-2014:** Sistemas y componentes para agua potable-Efectos en la salud, Estados Unidos.
- **CSA B137.11-2009:** Polipropileno (PP-R) tubería y accesorios para aplicaciones de presión, Canadá.
- **ICC-ES LC1004:** Listado criterios para tuberías de PP, PEX, PEX-AL-PEX y PP-AL-PP. Tubo y accesorios utilizados en los sistemas de calefacción y de agua radiantes. Estados Unidos y Canadá.
- **EN ISO 15874:** Sistemas de canalización en materiales plásticos para instalaciones de agua caliente y fría. Polipropileno (PP).



Investigación, innovación, calidad, control y servicio nos han permitido lograr el reconocimiento internacional.

Características

- Tubería compuesta PP-RCT RA7050+FV
- Clase 1/10 bar, clase 2/10 bar, clase 4/10 bar, clase 5/8 bar.
- Suministrado en barras de 4 m, 5,8 m o 6,1 metros.

Certificados

AENOR RP 01.78, ASTM F2389, ASTM F2023, NSF14, ICC-ES LC 1004 PMG, CSA B137.11-2009, EN ISO 15874



TUBERÍA COMPUESTA NIRON CLIMA BETA SDR7,4 / SERIE 3,2

Código	Ø Exterior (mm)	Espesor (mm)	Ø Interior (mm)	Peso por metro -tubería vacía- (kg/m)	Contenido de agua (l/m)	Precio €/m
27TNIRCL2073B4	20	2,8	14,4	0,2	0,2	3,63
27TNIRCL2573B4	25	3,5	18,0	0,3	0,3	5,13
27TNIRCL3273B4	32	4,4	23,2	0,4	0,4	8,63
27TNIRCL4073B4	40	5,5	29,0	0,6	0,7	14,42
27TNIRCL5073B4	50	6,9	36,2	1,0	1,0	20,84
27TNIRCL6373B4	63	8,6	45,8	1,5	1,7	28,84
27TNIRCL7573B4	75	10,4	54,2	2,1	2,3	44,34
27TNIRCL9073B4	90	12,3	65,4	3,0	3,4	64,31
27TNIRCL11073B4	110	15,1	79,8	4,5	5,0	88,41
27TNIRCL12573B4	125	17,1	90,8	5,8	6,5	109,84
27TNIRCL16073B4*	160	21,9	116,2	9,4	10,6	197,88
27TNIRCL20073*	200	27,4	145,2	15,6	16,6	381,04
27TNIRCL25073*	250	34,3	181,4	24,4	25,9	591,79

*Suministro en barras de 5,8 m y 6,1 m hasta fin de existencias. Una vez agotado el stock, se suministrará en barras de 4 m.

TUBERÍA COMPUESTA PP-RCT RA7050

PRESIONES DE SERVICIO TUBERÍA COMPUESTA NIRON CLIMA BETA SDR7,4/SERIE 3,2

NIRON CLIMA BETA SDR7,4/Serie 3,2		
Clase	1	10
	2	10
	4	10
	5	8

PARA CIRCUITOS ABIERTOS

Tª máxima fluido (°C)	Años en ejercicio continuo	Presión servicio (bar)
10	1	30,2
	5	29,3
	10	28,9
	25	28,4
	50	28,0
20	1	26,3
	5	25,4
	10	25,1
	25	24,6
	50	24,3
30	1	22,7
	5	22,0
	10	21,7
	25	21,2
	50	20,9
40	1	19,6
	5	18,9
	10	18,6
	25	18,2
	50	17,9
50	1	16,7
	5	16,1
	10	15,8
	25	15,5
	50	15,2
60	1	14,2
	5	13,6
	10	13,4
	25	13,1
	50	12,8
70	1	11,9
	5	11,4
	10	11,2
	25	10,9
	50	10,7
80	1	9,9
	5	9,5
	10	9,3
	25	9,1
95	1	7,4
	5	7,1

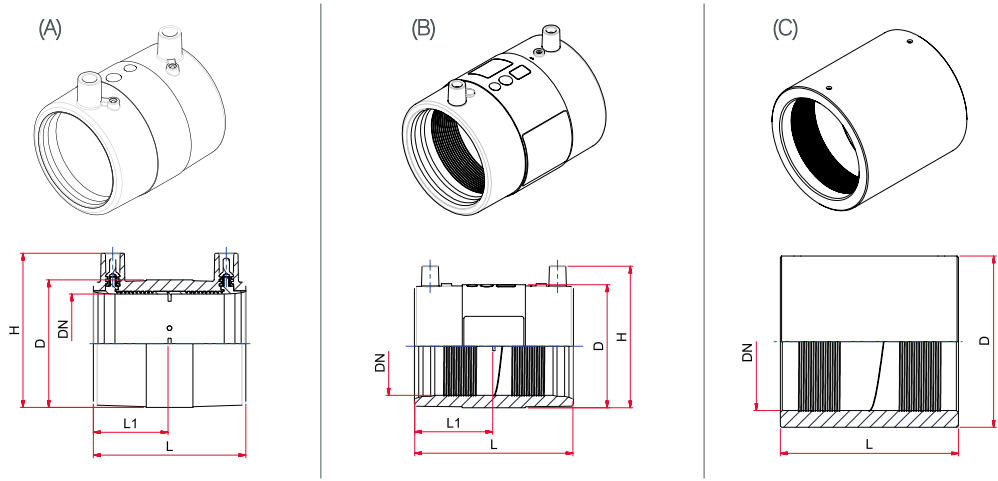
Coefficiente de seguridad aplicado del 1,5 según norma EN ISO 15874

PARA CIRCUITOS CERRADOS

Tª máxima fluido (°C)	Años en ejercicio continuo	Presión servicio (bar)
10	1	36,2
	5	25,1
	10	34,7
	25	34,1
	50	33,6
20	1	31,5
	5	30,5
	10	30,1
	25	29,6
	50	29,2
30	1	27,3
	5	26,4
	10	26,0
	25	25,5
	50	25,1
40	1	23,5
	5	22,6
	10	22,3
	25	21,8
	50	21,5
50	1	20,1
	5	19,3
	10	19,0
	25	18,6
	50	18,3
60	1	17,0
	5	16,3
	10	16,0
	25	15,7
	50	15,4
70	1	14,3
	5	13,7
	10	13,5
	25	13,1
	50	12,9
80	1	11,9
	5	11,4
	10	11,2
	25	10,9
95	1	8,9
	5	8,5

Coefficiente de seguridad aplicado del 1,25 según norma DIN 8077/78

MANGUITOS PP-RCT ELECTROSOLDABLES



Características

- Material: PPR CT RA 7050 color gris.
- Sistema de unión: Soldadura eléctrica.

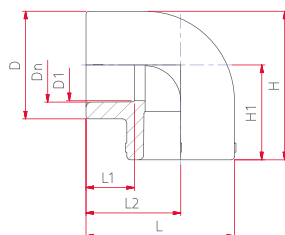
Certificados

AENOR RP 01.78, ASTM F2389, ASTM F2023, NSF14, NSF61, ICC-ES LC 1004 PMG, CSA B137.11-2009, EN ISO15874

MANGUITO SDR7,3 SOLDADURA ELÉCTRICA (CLASE 1/10, 2/10, 4/10, 5/8)

Código	Tipo	Dn (mm)	L1 (mm)	L (mm)	H (mm)	D (mm)	Ud./Caja	Precio €/Ud.
27NME2073	A	20	34,5	70,0	51,0	30,0	100	14,62
27NME2573	A	25	34,0	70,0	58,0	38,5	120	15,23
27NME3273	A	32	34,0	70,0	65,0	45,5	60	17,54
27NME4073	A	40	41,5	85,0	75,0	55,0	50	19,71
27NME5073	A	50	44,0	90,0	86,5	67,0	40	21,41
27NME6373	A	63	48,0	98,0	98,0	82,0	30	25,33
27NME7573	A	75	61,0	125,0	114,0	97,0	24	44,71
27NME9073	B	90	72,0	146,0	130,0	113,0	30	82,09
27NME11073	B	110	77,0	156,5	154,0	140,0	22	104,91
27NME12573	B	125	82,0	166,5	170,0	160,0	16	125,71
27NME16073	C	160	-	196,0	-	209,0	90	244,63
27NME20073	C	200	-	232,0	-	255,0	42	317,97
27NME25073	C	250	-	266,0	-	312,0	18	485,95

ACCESORIOS TERMOFUSIÓN



Características

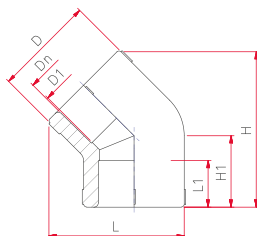
- Material: PPR-CT RA7050 color gris.
- Sistema de unión: Termofusión socket.
- Matriz para soldadura: de \varnothing 75 mm a 125 mm debe utilizarse matriz tipo A.

Certificados

ASTM F2389, ASTM F2023, NSF14, NSF61, ICC-ES LC 1004 PMG, CSA B137.11-2009, EN ISO 15874

CODO 90° UNIÓN SOCKET

Código	Dn (mm)	D1 (mm)	D (mm)	L1 (mm)	L2 (mm)	L (mm)	H1 (mm)	H (mm)	Ud./Caja	Precio €/Ud.
27NG20	20	16,5	29,0	16,0	27,0	41,5	27,0	41,5	200	0,88
27NG25	25	21,0	35,0	18,0	31,5	49,0	31,5	49,0	100	1,09
27NG32	32	30,0	46,0	20,0	37,0	60,0	37,0	60,0	50	1,74
27NG40	40	36,0	56,0	24,0	43,0	71,0	43,0	71,0	40	3,32
27NG50	50	46,0	70,0	26,0	51,0	86,0	51,0	86,0	20	6,85
27NG63	63	59,0	88,0	30,0	62,0	106,0	62,0	106,0	25	11,32
27NG75	75	70,0	101,0	33,0	73,0	123,5	73,0	123,5	15	21,08
27NG90	90	84,0	124,0	37,0	85,0	147,0	85,0	147,0	10	35,53
27NG110	110	100,0	146,0	43,0	100,0	173,0	100,0	173,0	4	55,47
27NG125	125	113,0	165,0	47,5	125,0	207,5	125,0	207,5	4	87,14



Características

- Material: PPR-CT RA7050 color gris.
- Sistema de unión: Termofusión socket.
- Matriz para soldadura: de \varnothing 75 mm a 125 mm debe utilizarse matriz tipo A.

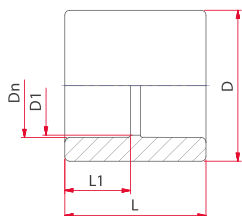
Certificados

ASTM F2689, ASTM F2023, NSF14, NSF61, ICC-ES LC 1004 PMG, CSA B137.11-2009, EN ISO 15874

CODO 45° UNIÓN SOCKET

Código	Dn (mm)	D1 (mm)	D (mm)	L1 (mm)	L (mm)	H1 (mm)	H (mm)	Ud./Caja	Precio €/Ud.
27NC4520	20	17,0	20,0	16,0	16,0	16,0	16,0	200	1,00
27NC4525	25	24,0	25,0	16,0	16,0	16,0	16,0	150	1,30
27NC4532	32	30,0	32,0	20,0	20,0	20,0	20,0	40	1,97
27NC4540	40	35,0	40,0	22,0	22,0	22,0	22,0	24	4,39
27NC4550	50	44,0	50,0	25,0	25,0	25,0	25,0	26	8,18
27NC4563	63	56,0	63,0	29,0	29,0	29,0	29,0	35	11,03
27NC4575	75	70,0	75,0	33,0	33,0	33,0	33,0	16	17,87
27NC4590	90	86,0	90,0	37,0	37,0	37,0	37,0	12	33,47
27NC45110	110	100,0	110,0	43,0	43,0	43,0	43,0	6	55,72
27NC45125	125	113,0	125,0	46,0	46,0	46,0	46,0	4	77,61

ACCESORIOS TERMOFUSIÓN



Características

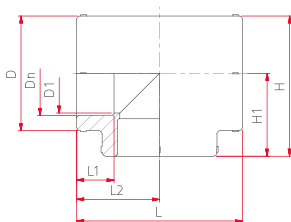
- Material: PP-RCT RA7050 color gris.
- Sistema de unión: Termofusión socket.
- Matriz para soldadura: De \varnothing 75 mm a 125 mm debe utilizarse matriz tipo A.

Certificados

ASTM F2689, ASTM F2023, NSF14, NSF61, ICC-ES LC 1004 PMG, CSA B137.11-2009, EN ISO 15874.

MANGUITO UNIÓN SOCKET

Código	Dn (mm)	D1 (mm)	D (mm)	L1 (mm)	L (mm)	Ud./Caja	Precio €/Ud.
27NMAN20	20	18,0	29,0	17,0	35,0	200	0,74
27NMAN25	25	20,0	35,0	18,0	39,0	150	0,89
27NMAN32	32	30,0	46,0	20,0	43,0	50	1,37
27NMAN40	40	37,0	56,0	22,0	48,0	50	2,46
27NMAN50	50	47,0	70,0	25,0	54,0	20	4,21
27NMAN63	63	60,0	88,0	29,0	62,0	50	6,83
27NMAN75	75	68,0	100,0	32,0	70,0	12	10,56
27NMAN90	90	84,0	125,0	37,0	80,0	8	19,27
27NMAN110	110	106,0	151,0	43,0	92,0	4	29,58
27NMAN125	125	116,0	160,0	46,5	100,0	4	43,40



Características

- Material: PP-RCT RA7050 color gris.
- Sistema de unión: Termofusión socket.
- Matriz para soldadura: De \varnothing 75 mm a 125 mm debe utilizarse matriz tipo A.

Certificados

ASTM F2389, ASTM F2023, NSF14, NSF61, ICC-ES LC 1004 PMG, CSA B137.11-2009, EN ISO 15874.

TE UNIÓN SOCKET

Código	Dn (mm)	D1 (mm)	D (mm)	L1 (mm)	L (mm)	H1 (mm)	H (mm)	Ud./Caja	Precio €/Ud.
26530	20	18,0	29,0	16,0	54,0	27,0	42,0	150	1,09
12002	25	21,0	35,0	18,5	63,0	32,0	49,0	80	1,46
11198	32	30,0	46,0	20,0	74,0	37,0	60,0	40	2,30
23894	40	36,0	56,0	22,0	86,0	43,0	71,0	30	4,29
11348	50	46,0	70,0	25,0	102,0	51,0	86,0	16	9,42
11199	63	59,0	88,0	29,0	124,0	62,0	106,0	24	15,22
23895	75	70,0	101,0	33,0	146,0	73,0	124,0	16	23,80
23896	90	84,0	124,0	37,0	170,0	85,0	147,0	8	40,60
23897	110	100,0	146,0	43,0	200,0	100,0	173,0	4	69,33
40987	125	113,0	165,0	47,5	250,0	125,0	208,0	20	97,45

ACCESORIOS TERMOFUSIÓN

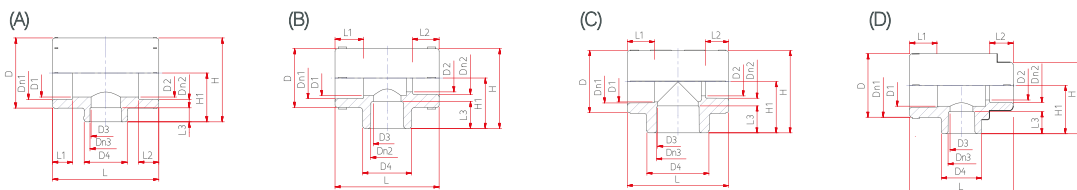


Características

- Material: PP-RCT RA7050 color gris.
- Sistema de unión: Termofusión socket.
- Matriz para soldadura: De \varnothing 75 mm a 125 mm debe utilizarse matriz tipo A.

Certificados

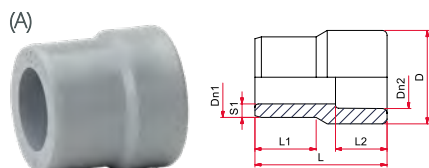
ASTM F2689, ASTM F2023, NSF14, NSF61, ICC-ES LC 1004 PMG, CSA B137.11-2009, EN ISO 15874.



TE REDUCIDA UNIÓN SOCKET

Código	Tipo	\varnothing (mm) (1 x 2 x 3)	D1 (mm)	D2 (mm)	D3 (mm)	D4 (mm)	D (mm)	L1 (mm)	L2 (mm)	L3 (mm)	L (mm)	H1 (mm)	H (mm)	Ud. /Caja	Precio €/Ud.
27NTR252025	A	25 x 20 x 25	21,0	17,0	21,0	29,0	35,0	17,0	16,0	17,0	62,0	30,0	48,0	80	1,76
27NTR322032	A	32 x 20 x 32	30,0	30,0	17,0	29,0	46,0	20,0	16,0	20,0	75,0	35,0	58,0	40	2,66
27NTR322532	A	32 x 25 x 32	30,0	30,0	21,0	35,0	46,0	20,0	20,0	17,0	75,0	35,0	58,0	40	2,66
27NTR402040	A	40 x 20 x 40	36,0	36,0	17,0	33,0	53,0	24,0	24,0	16,0	74,0	39,0	66,0	20	5,22
27NTR402540	A	40 x 25 x 40	36,0	36,0	21,0	33,0	53,0	24,0	24,0	20,0	74,0	39,0	66,0	20	5,22
27NTR403240	A	40 x 32 x 40	35,0	35,0	30,0	54,0	54,0	22,0	22,0	20,0	87,0	43,0	70,0	18	5,22
27NTR502050	A	50 x 20 x 50	46,0	46,0	18,0	43,0	67,0	26,0	26,0	15,0	87,0	47,0	80,0	12	9,72
27NTR502550	A	50 x 25 x 50	46,0	46,0	22,0	43,0	67,0	26,0	26,0	19,0	87,0	47,0	81,0	10	9,72
27NTR503250	A	50 x 32 x 50	46,0	46,0	30,0	43,0	67,0	26,0	26,0	21,0	87,0	47,0	81,0	14	9,72
27NTR504050	A	50 x 40 x 50	43,0	43,0	36,0	66,0	66,0	24,0	24,0	22,0	102,0	50,0	83,0	8	9,72
27NTR632563	A	63 x 25 x 63	60,0	60,0	21,0	53,0	83,0	30,0	30,0	21,0	102,0	54,0	96,0	6	13,43
27NTR633263	A	63 x 32 x 63	60,0	60,0	30,0	53,0	83,0	30,0	30,0	21,0	102,0	54,0	96,0	10	13,43
27NTR634063	A	63 x 40 x 63	60,0	60,0	36,0	53,0	83,0	30,0	30,0	23,0	102,0	54,0	96,0	10	13,43
27NTR635063	A	63 x 50 x 63	56,0	56,0	46,0	67,0	84,0	29,0	209,0	25,0	124,0	62,0	104,0	6	13,43
27NTR753275	A	75 x 32 x 75	66,0	66,0	30,0	46,0	101,0	33,0	33,0	20,0	146,0	70,0	121,0	16	28,03
27NTR754075	A	75 x 40 x 75	66,0	66,0	37,0	56,0	101,0	33,0	33,0	24,0	146,0	70,0	121,0	16	28,03
27NTR755075	A	75 x 50 x 75	66,0	66,0	46,0	70,0	101,0	33,0	33,0	25,0	146,0	73,0	124,0	14	28,03
27NTR756375	A	75 x 63 x 75	66,0	66,0	59,0	86,0	101,0	33,0	33,0	29,0	146,0	73,0	124,0	16	28,03
27NTR906390	A	90 x 63 x 90	84,0	59,0	84,0	86,0	124,0	37,0	37,0	29,0	170,0	85,0	147,0	12	45,24
27NTR907590	A	90 x 75 x 90	84,0	70,0	84,0	101,0	124,0	37,0	37,0	33,0	170,0	85,0	147,0	10	60,89
27NTR11063110	A	110 x 63 x 110	100,0	100,0	59,0	86,0	146,0	43,0	43,0	33,0	200,0	100,0	173,0	5	73,07
27NTR11075110	A	110 x 75 x 110	100,0	100,0	69,0	101,0	146,0	43,0	43,0	33,0	200,0	100,0	173,0	5	73,07
27NTR11090110	A	110 x 90 x 110	100,0	100,0	85,0	122,0	146,0	43,0	43,0	37,0	200,0	100,0	173,0	4	73,07
27NTR12575125	A	125 x 75 x 125	113,0	113,0	69,0	101,0	165,0	48,0	48,0	33,0	250,0	115,0	198,0	20	95,43
27NTR12590125	A	125 x 90 x 125	113,0	113,0	85,0	122,0	165,0	48,0	48,0	37,0	250,0	115,0	198,0	20	95,43
27NTR125110125	A	125 x 110 x 125	113,0	113,0	100,0	146,0	165,0	48,0	48,0	43,0	250,0	120,0	203,0	20	95,43
27NTR252020	B	25 x 20 x 20	21,0	17,0	17,0	29,0	35,0	17,0	16,0	16,0	62,0	30,0	48,0	90	1,76
27NTR322525	B	32 x 25 x 25	30,0	21,0	21,0	35,0	46,0	17,0	17,0	20,0	75,0	35,0	58,0	40	2,66
27NTR252520	C	25 x 25 x 20	21,0	17,0	21,0	35,0	35,0	18,0	18,0	16,0	63,0	31,0	49,0	80	1,76
27NTR323225	C	32 x 32 x 25	30,0	21,0	30,0	46,0	46,0	17,0	20,0	20,0	75,0	38,0	61,0	40	2,66
27NTR322020	D	32 x 20 x 20	30,0	17,0	17,0	29,0	46,0	16,0	16,0	20,0	75,0	35,0	58,0	70	2,66
27NTR322025	D	32 x 20 x 25	30,0	17,0	17,0	29,0	46,0	20,0	17,0	17,0	75,0	35,0	58,0	50	2,66

ACCESORIOS TERMOFUSIÓN

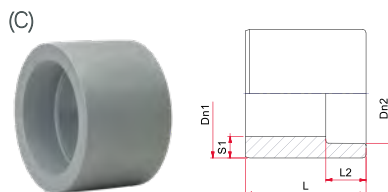
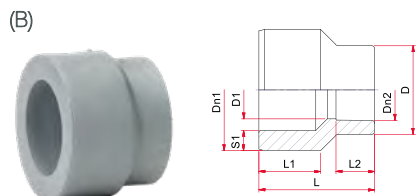


Características

- Material: PP-RCT RA7050 color gris.
- Sistema de unión: Termofusión socket.
- Matriz para soldadura: De Ø 75 mm a 125 mm debe utilizarse matriz tipo A.

Certificados

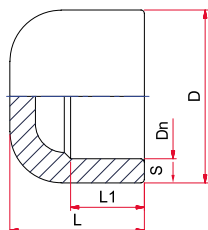
ASTM F2689, ASTM F2023, NSF14, NSF61, ICC-ES LC 1004 PMG, CSA B137.11-2009, EN ISO 15874.



REDUCCIÓN MACHO/HEMBRA UNIÓN SOCKET

Código	Tipo	Dn1 (mm)	Dn2 (mm)	S1 (mm)	D1 (mm)	D (mm)	L1 (mm)	L2 (mm)	L (mm)	Ud. /Caja	Precio €/Ud.
27NR2520	A	25	20	4,8	1,0	29,0	19,0	16,0	41,0	100	0,94
27NR3220	B	32	20	4,4	16,0	27,0	22,0	16,0	39,0	80	1,14
27NR3225	A	32	25	4,4	1,0	35,0	22,0	17,0	44,0	80	1,14
27NR4032	A	40	32	5,5	1,0	46,0	25,0	20,0	50,0	40	2,25
27NR5040	A	50	40	6,9	1,0	56,0	28,0	22,0	55,0	40	4,02
27NR6350	A	63	50	8,6	1,0	70,0	32,0	25,0	65,0	20	6,51
27NR7563	A	75	63	10,3	1,0	84,0	36,0	29,0	78,0	12	11,37
27NR9075	A	90	75	12,3	1,0	100,0	39,0	32,0	85,0	18	22,86
27NR11090	A	110	90	15,1	1,0	130,0	55,0	35,0	110,0	5	37,11
27NR125110	A	125	110	17,1	1,0	139,0	50,0	42,0	114,0	24	47,84
27NR4020	B	40	20	5,5	16,0	29,0	25,0	16,0	45,0	80	2,25
27NR4025	B	40	25	5,5	21,0	35,0	25,0	17,0	45,0	70	2,25
27NR5020	B	50	20	6,9	16,0	29,0	28,0	16,0	53,0	40	4,02
27NR5025	B	50	25	6,9	21,0	35,0	28,0	17,0	53,0	40	4,02
27NR5032	B	50	32	6,9	30,0	46,0	28,0	20,0	53,0	35	4,02
27NR6325	B	63	25	8,6	21,0	35,0	32,0	17,0	60,0	30	6,51
27NR6332	B	63	32	8,6	30,0	46,0	32,0	20,0	60,0	30	6,51
27NR6340	B	63	40	8,6	37,0	56,0	32,0	22,0	60,0	30	6,51
27NR7520	B	75	20	10,3	19,0	27,0	35,0	16,0	63,0	20	11,37
27NR7525	B	75	25	10,3	25,0	33,0	34,0	17,0	62,0	20	11,37
27NR7532	B	75	32	10,3	28,0	43,0	35,0	21,0	63,0	20	11,37
27NR7540	B	75	40	10,3	37,0	53,0	35,0	23,0	63,0	18	11,37
27NR7550	B	75	50	10,3	49,0	67,0	34,0	27,0	59,0	18	11,37
27NR11063	B	110	63	15,1	59,0	88,0	46,0	29,0	80,0	28	34,03
27NR9063	C	90	63	12,3	1,0	1,0	1,0	30,0	72,0	10	20,43
27NR11075	C	110	75	15,1	1,0	1,0	32,0	32,0	80,0	12	34,03
27NR12590	C	125	90	17,1	1,0	130,0	55,0	35,0	110,0	4	47,84
27NR160110	C	160	110	26,7	-	-	-	38,1	104,9	1	50,54
27NR160125	C	160	125	26,7	-	-	-	41,9	104,9	1	54,45

ACCESORIOS TERMOFUSIÓN



Características

- Material: PP-RCT RA7050 color gris.
- Sistema de unión: Termofusión socket.
- Matriz para soldadura: De \varnothing 75 mm a 125 mm debe utilizarse matriz tipo A.

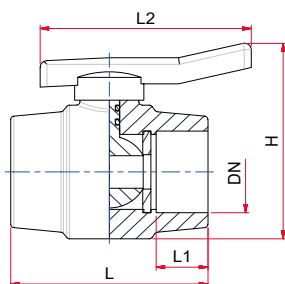
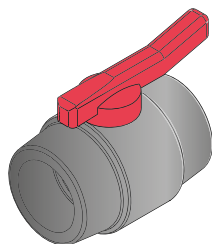
Certificados

ASTM F2689, ASTM F2023, NSF14, NSF61, ICC-ES LC 1004 PMG, CSA B137.11-2009, EN ISO 15874.

TAPÓN UNIÓN SOCKET

Código	Dn (mm)	S (mm)	D (mm)	L1 (mm)	L (mm)	Ud./Caja	Precio €/Ud.
27NCC20	20	3,30	30,0	17,0	29,0	200	1,10
27NCC25	25	4,32	35,5	18,0	34,0	130	1,37
27NCC32	32	5,33	45,0	20,0	40,0	80	1,86
27NCC40	40	6,60	54,0	22,0	42,0	50	3,49
27NCC50	50	8,38	66,0	25,5	48,0	35	5,58
27NCC63	63	10,41	83,0	36,0	56,0	30	9,51
27NCC75	75	12,45	99,0	43,0	61,0	10	13,10
27NCC90	90	14,99	120,0	34,0	62,0	30	28,63
27NCC110	110	18,29	148,0	38,0	68,0	15	37,08
27NCC125	125	20,83	168,0	47,5	80,5	14	49,90

LLAVES




VÁVULA DE PASO DE ESFERA. CUERPO EN PP-R RA7050 Y BOLA LATÓN NÍQUEL UNIÓN SOCKET

Código	Dn (mm)	Ud./Caja	Precio €/Ud.
27NRSPP20	20	1	26,12
27NRSPP25	25	1	34,40
27NRSPP32	32	1	47,23
27NRSPP40	40	1	99,83
27NRSPP50	50	1	143,84

TUBERÍA MONOCAPA PP-R RP

TUBERÍA MONOCAPA RP SDR9 / SERIE 4

Código	Ø (mm)	Espesor (mm)	L (m)	m/ Bolsa	m/ Palet	Precio €/m
TNIRRRP2074*	20	2,8	4	100	3000	2,43
TNIRRRP2574*	25	3,5	4	100	2000	3,34
TNIRRRP329	32	3,6	4	60	1320	5,36
TNIRRRP409	40	4,5	4	40	800	8,51
TNIRRRP509	50	5,6	4	20	560	12,79
TNIRRRP639	63	7,1	4	16	352	19,84
TNIRRRP759	75	8,4	4	12	240	28,37
TNIRRRP909	90	10,1	4	8	160	48,73
TNIRRRP1109	110	12,3	4	8	112	66,20
TNIRRRP1259	125	14,0	4	4	80	84,90
TNIRRRP1609	160	17,9	4	4	48	141,16
TNIRRRP2009	200	22,4	4	4	32	215,61



TUBO NIRON MONOCAPA PP-R RP

*Descripción

SDR7,4 / SERIE 3,2

- Clase 1/10, clase 2/10
- Clase 4/10, clase 5/8

Suministro: barras de 4 metros

Descripción

SDR9 / SERIE 4

- Clase 1/8, clase 2/8
- Clase 4/8, clase 5/6

Suministro: barras de 4 metros

TUBERÍA COMPUESTA RP PP-R RP

TUBERÍA COMPUESTA RP SDR9 / SERIE 4

Código	Ø (mm)	Espesor (mm)	L (m)	m/ Bolsa	m/ Palet	Precio €/m
TNIRFBRP2074*	20	2,8	4	100	3000	3,06
TNIRFBRP2574*	25	3,5	4	100	2000	4,34
TNIRFBRP329	32	3,6	4	60	1320	6,93
TNIRFBRP409	40	4,5	4	40	800	11,71
TNIRFBRP509	50	5,6	4	20	560	16,93
TNIRFBRP639	63	7,1	4	16	352	23,36
TNIRFBRP759	75	8,4	4	12	240	36,01
TNIRFBRP909	90	10,1	4	8	160	52,22
TNIRFBRP1109	110	12,3	4	8	112	71,80
TNIRFBRP1259	125	14,0	4	8	80	90,97
TNIRFBRP1609	160	17,9	4	4	48	166,36
TNIRFBRP2009	200	22,4	4	4	32	274,20



TUBO NIRON FIBER BLUE PP-R RP + FV

*Descripción

SDR 7,4 / SERIE 3,2

- Banda color gris
- Clase 1/10, clase 2/10, clase 4/10, clase 5/8

Suministro: barras de 4 metros

Descripción

SDR9 / SERIE 4

- Banda color gris
- Clase 1/8, clase 2/8, clase 4/8, clase 5/6

Suministro: barras de 4 metros

TUBERÍA COMPUESTA PP-R RP

TUBERÍA COMPUESTA RP SDR11 / SERIE 5

Código	Ø (mm)	Espesor (mm)	L (m)	m/Bolsa	m/Palet	Precio €/m
TNIRFBRP2074*	20	2,8	4	100	3000	3,06
TNIRFBRP2574*	25	3,5	4	100	2000	4,34
TNIRCL3211	32	2,9	4	60	1320	5,46
TNIRCL4011	40	3,7	4	40	800	8,69
TNIRCL5011	50	4,6	4	20	560	12,19
TNIRCL6311	63	5,8	4	16	352	18,80
TNIRCL7511	75	6,8	4	12	240	24,67
TNIRCL9011	90	8,2	4	8	160	35,70
TNIRCL11011	110	10,0	4	8	112	53,23
TNIRCL12511	125	11,4	4	4	80	62,68
TNIRCL16011	160	14,6	4	4	48	116,17
TNIRCL20011	200	18,2	4	4	32	200,91
TNIRCL25011	250	22,7	4	4	20	289,99
TNIRCL31511	315	28,6	4	4	12	482,30
TNIRCL35511	355	32,2	4	4	12	596,01



GAMA NIRON FIBER BLUE

*Descripción

SDR 7,4 / SERIE 3,2

- Tubo compuesto PP-R RP+PV.
- Banda color gris.
- Clase 1/10 bar, clase 2/10 bar, clase 4/10 bar, clase 5/8 bar.

Suministro: barras de 4 metros.

Descripción


SDR11 / SERIE 5

- Tubo compuesto PP-R RP+PV
- Banda color gris
- Clase 1/6 bar, clase 2/6 bar, clase 4/6 bar, clase 5/4 bar

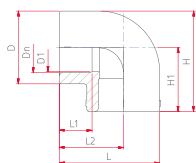
Suministro: barras de 4 metros.

ACCESORIOS TERMOFUSIÓN

CODO 90° UNIÓN SOCKET



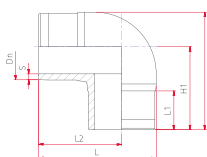
(A)



Código	Tipo	Dn (mm)	Ud./Caja	Precio €/Ud.
NG16	A	16	150	0,69
NG20	A	20	200	0,73
NG25	A	25	100	0,92
NG32	A	32	60	1,46
NG40	A	40	100	2,67
NG50	A	50	50	5,72
NG63	A	63	25	9,44
NG75	A	75	15	17,60
NG90	A	90	10	29,65
NG110	A	110	4	46,28
NG125	A	125	4	72,72



(B)

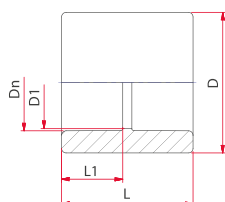

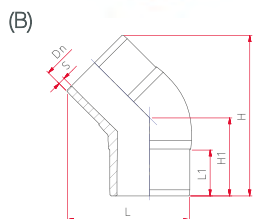
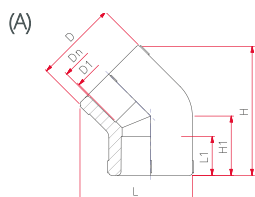


CODO 90° - SDR11

SOLDADURA A TESTA O ACCESORIO ELÉCTRICO

Código	Tipo	Dn (mm)	Ud./Caja	Precio €/Ud.
NG9011160MM	A	160	1	110,92
NG9011200MM	A	200	1	284,16
NG9011250MM	A	250	1	338,47

ACCESORIOS TERMOFUSIÓN



CODO 45° UNIÓN SOCKET

Código	Tipo	Dn (mm)	Ud./Caja	Precio €/Ud.
NC4516	A	16	150	0,83
NC4520	A	20	200	0,84
NC4525	A	25	150	1,09
NC4532	A	32	50	1,63
NC4540	A	40	30	3,66
NC4550	A	50	30	6,83
NC4563	A	63	35	9,22
NC4575	A	75	16	14,90
NC4590	A	90	12	27,92
NC45110	A	110	6	46,51
NC45125	A	125	4	64,78

CODO 45° - SDR11

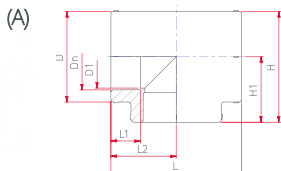
SOLDADURA A TESTA O ACCESORIO ELÉCTRICO

Código	Tipo	Dn (mm)	Ud./Caja	Precio €/Ud.
NC4511160MM	A	160	1	88,62
NC4511200MM	A	200	1	279,08
NC4511250MMB	B	250	1	495,08

MANGUITO UNIÓN SOCKET

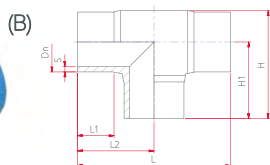
Código	Dn (mm)	Ud./Caja	Precio €/Ud.
NMAN16	16	150	0,59
NMAN20	20	200	0,61
NMAN25	25	150	0,74
NMAN32	32	50	1,16
NMAN40	40	50	2,06
NMAN50	50	20	3,50
NMAN63	63	50	5,69
NMAN75	75	12	8,82
NMAN90	90	8	16,08
NMAN110	110	4	24,69
NMAN125	125	4	36,21

ACCESORIOS TERMOFUSIÓN



TE UNIÓN SOCKET

Código	Tipo	Dn (mm)	Ud./Caja	Precio €/Ud.
NT16	A	16	100	0,86
NT20	A	20	150	0,92
NT25	A	25	80	1,22
NT32	A	32	40	1,93
NT40	A	40	30	3,59
NT50	A	50	16	7,85
NT63	A	63	24	12,71
NT75	A	75	16	19,85
NT90	A	90	8	33,89
NT110	A	110	4	57,85
NT125	A	125	3	81,32



TE - SDR11

SOLDADURA TESTA O ACCESORIO ELÉCTRICO

Código	Tipo	Dn (mm)	Ud./Caja	Precio €/Ud.
NT11160MM	A	160	1	123,63
NT11200MM	A	200	1	347,38
NT11250MM	B	250	1	579,25



CODO 3 VÍAS UNIÓN SOCKET

Código	Ø (mm)	Dn1 (mm)	Dn2 (mm)	Ud./Caja	Precio €/Ud.
NCTV20	20	20	18	150	2,16



CURVA 90° MACHO/HEMBRA UNIÓN SOCKET

Código	Dn1 (mm)	Dn2 (mm)	Ud./Caja	Precio €/Ud.
NGMF20	20	20	100	1,10
NGMF25	25	25	75	1,40
NGMF32	32	32	70	2,84
NGMF40	40	40	30	3,98

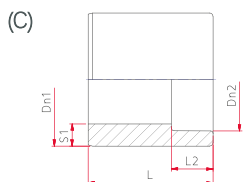

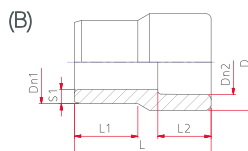
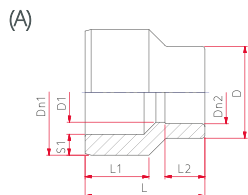


CURVA 45° M - H UNIÓN SOCKET

Código	Ø (mm)	Dn1 (mm)	Dn2 (mm)	Ud./Caja	Precio €/Ud.
NCMF4520	20	20	20	100	1,19
NCMF4525	25	25	25	1	1,43

ACCESORIOS TERMOFUSIÓN

REDUCCIÓN MACHO/HEMBRA UNIÓN SOCKET



Código	Tipo	Ø (mm)	Dn (mm)	Ud. /Caja	Precio €/Ud.
NR2016	A	20/16	20	150	0,65
NR2516	A	25/16	25	100	0,78
NR2520	A	25/20	25	100	0,78
NR3225	A	32/25	32	80	0,95
NR4032	A	40/32	40	40	1,88
NR5040	A	50/40	50	40	3,35
NR6350	A	63/50	63	20	5,44
NR7563	A	75/63	75	12	9,50
NR9075	A	90/75	90	18	19,09
NR11090	A	110/90	110	6	30,95
NR125110	A	125/110	125	4	39,92
NR3220	B	32/20	32	80	0,95
NR4020	B	40/20	40	60	1,88
NR4025	B	40/25	40	60	1,88
NR5020	B	50/20	50	50	3,35
NR5025	B	50/25	50	40	3,35
NR5032	B	50/32	63	30	3,35
NR6325	B	63/25	63	30	5,44
NR6332	B	63/32	63	20	5,44
NR6340	B	63/40	63	25	5,44
NR7520	B	75/20	75	16	9,50
NR7525	B	75/25	75	20	9,50
NR7532	B	75/32	75	20	9,50
NR7540	B	75/40	75	18	9,50
NR7550	B	75/50	75	20	9,50
NR11063	B	110/63	110	25	28,40
NR9063	C	90/63	90	6	17,03
NR11075	C	110/75	110	25	28,40
NR160125	C	160/125	160	1	45,44

REDUCCIONES NIRON

TIPO A

Reducción	Lado Macho (mm)	Lado Hembra (mm)
NR2016	20	16
NR2516	25	16
NR2520	25	20
NR3225	32	25
NR4032	40	32
NR5040	50	40
NR6350	63	50
NR7563	75	63
NR9075	90	75
NR11090	110	90
NR125110	125	110

TIPO B

Reducción	Lado Macho (mm)	Lado Hembra (mm)
NR3220	32	20
NR4020	40	20
NR4025	40	25
NR5020	50	20
NR5025	50	25
NR5032	50	32
NR6325	63	25
NR6332	63	32
NR6340	63	40
NR7520	75	20
NR7525	75	25
NR7532	75	32
NR7540	75	40
NR7550	75	50
NR11063	110	63

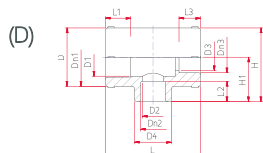
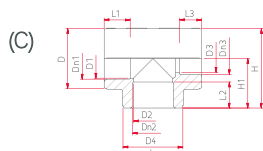
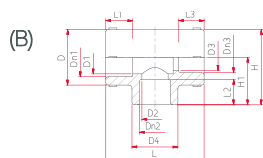
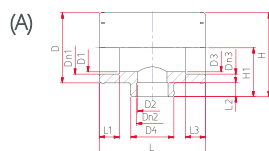
TIPO C

Reducción	Lado Macho (mm)	Lado Hembra (mm)
NR9063	90	63
NR11075	110	75
NR160125	160	160

ACCESORIOS TERMOFUSIÓN



TE REDUCIDA UNIÓN SOCKET

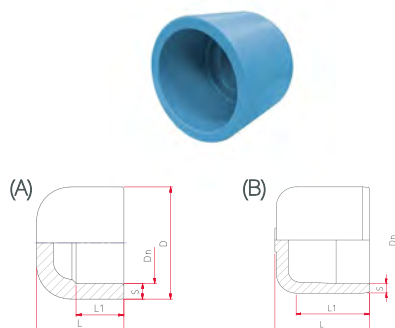


Código	Tipo	Ø (mm)	Ud./Caja	Precio €/Ud.
NTR162016	A	16 x 20 x 16	150	1,07
NTR201620	A	20 x 16 x 20	150	1,10
NTR251625	A	25 x 16 x 25	80	1,47
NTR252025	A	25 x 20 x 25	80	1,47
NTR322032	A	32 x 20 x 32	40	2,22
NTR322532	A	32 x 25 x 32	40	2,22
NTR402040	A	40 x 20 x 40	20	4,37
NTR402540	A	40 x 25 x 40	25	4,37
NTR403240	A	40 x 32 x 40	18	4,37
NTR502050	A	50 x 20 x 50	12	8,11
NTR502550	A	50 x 25 x 50	16	8,11
NTR503250	A	50 x 32 x 50	16	8,11
NTR504050	A	50 x 40 x 50	10	8,11
NTR632563	A	63 x 25 x 63	10	11,21
NTR633263	A	63 x 32 x 63	6	11,21
NTR634063	A	63 x 40 x 63	6	11,21
NTR635063	A	63 x 50 x 63	6	11,21
NTR753275	A	75 x 32 x 75	16	23,39
NTR754075	A	75 x 40 x 75	14	23,39
NTR755075	A	75 x 50 x 75	14	23,39
NTR756375	A	75 x 63 x 75	14	23,39
NTR906390	A	90 x 63 x 90	8	37,76
NTR907590	A	90 x 75 x 90	10	37,76
NTR11063110	A	110 x 63 x 110	5	60,98
NTR11075110	A	110 x 75 x 110	5	60,98
NTR11090110	A	110 x 90 x 110	4	60,98
NTR12575125	A	125 x 75 x 125	20	79,65
NTR12590125	A	125 x 90 x 125	3	79,65
NTR125110125	A	125 x 110 x 125	20	79,65
*NTR201616	B	20 x 16 x 16	150	1,10
NTR252020	B	25 x 20 x 20	90	1,47
NTR322525	B	32 x 25 x 25	40	2,22
NTR202016	C	20 x 20 x 16	150	1,10
NTR252520	C	25 x 25 x 20	80	1,47
NTR323225	C	32 x 32 x 25	40	2,22
NTR322020	D	32 x 20 x 20	50	2,22
NTR322025	D	32 x 20 x 25	40	2,22

*Hasta fin de existencias.

ACCESORIOS TERMOFUSIÓN

TAPÓN UNIÓN SOCKET

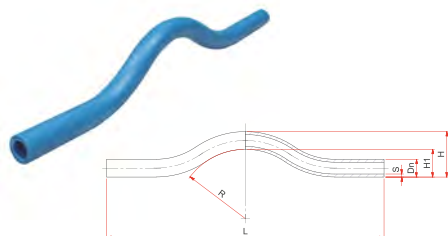


Código	Tipo	Ø (mm)	Dn (mm)	Ud./Caja	Precio €/Ud.
NCC16	A	16	50	250	0,93
NCC20	A	20	63	100	0,93
NCC25	A	25	75	100	1,16
NCC32	A	32	90	50	1,55
NCC40	A	40	110	40	2,90
NCC50	A	50	125	35	4,64
NCC63	A	63	20	30	7,94
NCC75	A	75	16	12	10,92
NCC90	A	90	25	30	23,87
NCC110	A	110	32	20	30,93
NCC125	B	125	40	12	41,65



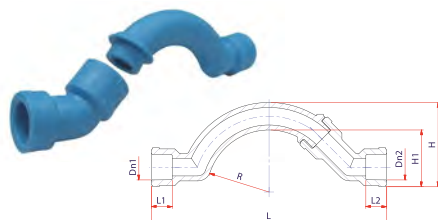
CURVA 90° H - H UNIÓN SOCKET

Código	Ø (mm)	Dn (mm)	Ud./Caja	Precio €/Ud.
NCLR20	20	20	70	2,58
NCLR25	25	25	50	3,35



DESVIACIÓN SALVATUBO MACHO UNIÓN SOCKET

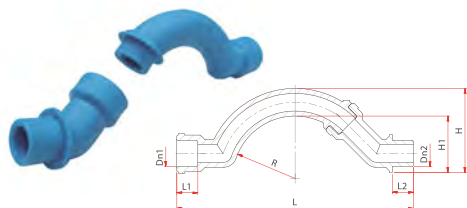
Código	Ø (mm)	Dn (mm)	Ud./Caja	Precio €/Ud.
NSOR20	20	20	50	3,23
NSOR25	25	25	35	3,89
NSOR32	32	32	20	4,87



DESVIACIÓN SALVATUBO COMPACTO H - H UNIÓN SOCKET

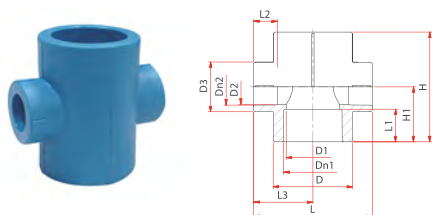
Código	Ø (mm)	Dn1 (mm)	Dn2 (mm)	Ud./Caja	Precio €/Ud.
NSOFF20	20	20	20	60	3,68
NSOFF25	25	25	25	30	5,38

ACCESORIOS TERMOFUSIÓN



DESVIACIÓN SALVATUBO COMPACTO M - H UNIÓN SOCKET

Código	Ø (mm)	Dn1 (mm)	Dn2 (mm)	Ud. /Caja	Precio €/Ud.
NSOFM20	20	20	20	60	3,68
NSOFM25	25	25	25	30	5,46

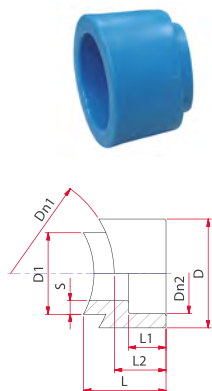


CRUZ REDUCIDA UNIÓN SOCKET

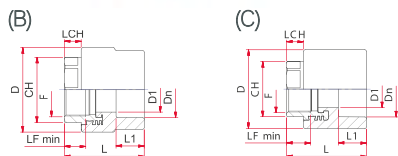
Código	Ø (mm)	Dn1 (mm)	Dn2 (mm)	Dn2 (mm)	Ud. /Caja	Precio €/Ud.
NCR402020	40-20-20-40	36	16,5	33	16	9,70
NCR402525	40-25-25-40	36	23,5	33	20	9,70

DERIVACIÓN EN ASIENTO / INJERTOS UNIÓN SOCKET

Código	Ø (mm)	Dn1 (mm)	Ud. /Caja	Precio €/Ud.
NGS2040	40	20	1	2,99
NGS2050	50	20	1	2,86
NGS206375	63-75	20	1	2,86
NGS2090110125	90-110-125	20	1	2,86
NGS20160200	160-200	20	1	6,57
NGS2540	40	25	1	2,99
NGS2550	50	25	1	2,86
NGS256375	63-75	25	1	2,86
NGS2590110125	90-110-125	25	1	2,86
NGS25160200	160-200	32	1	6,57
NGS326375	63-75	32	1	2,86
NGS3290110125	90-110-125	32	1	2,86
NGS32160200	160-200	40	1	6,99
NGS4090	90	40	1	3,40
NGS40110	110	40	1	3,40
NGS40125	125	40	1	3,40
NGS40160200	160-200	40	1	6,99
NGS50110	110	50	1	4,40
NGS50125	125	50	1	4,40
NGS50160	160	50	1	10,29
NGS63125	125	63	1	5,99
NGS63160	160	63	1	8,59



ACCESORIOS ROSCADOS



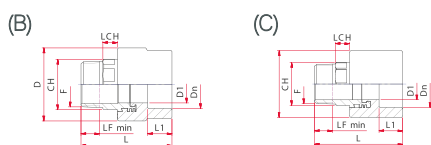
ENLACE ROSCA HEMBRA HEXAGONAL UNIÓN SOCKET

Código	Tipo	Ø (mm)	Dn (mm)	Ud. /Caja	Precio €/Ud.
NRFF401	C	40 x 1"	40	30	22,13
NRFF40114	B	40 x 1 ¼"	40	25	36,26
NRFF50114	C	50 x 1 ¼"	50	25	37,78
NRFF50112	B	50 x 1 ½"	50	14	43,53
NRFF63112	C	63 x 1 ½"	63	15	46,97
NRFF632	B	63 x 2"	63	12	67,95
NRFF752	C	75 x 2"	75	8	65,95
NRFF75212	B	75 x 2 ½"	75	6	86,20
NRFF903	B	90 x 3"	90	4	169,89
NRFF1104	B	110 x 4"	110	2	174,88
NRFF1254	C	125 x 4"	125	1	201,65



ENLACE ROSCA HEMBRA UNIÓN SOCKET

Código	Tipo	Ø (mm)	Dn (mm)	Ud. /Caja	Precio €/Ud.
NRFF1612	A	16 x 1/2"	16	70	6,72
NRFF2012	A	20 x 1/2"	20	70	6,49
NRFF2034	A	20 x 3/4"	20	60	7,40
NRFF2512	A	25 x 1/2"	25	70	6,85
NRFF2534	A	25 x 3/4"	25	60	7,48
NRFF3234	A	32 x 3/4"	32	40	12,85
NRFF321	A	32 x 1"	32	40	20,43



ENLACE ROSCA MACHO HEXAGONAL UNIÓN SOCKET

Código	Tipo	Ø (mm)	Dn (mm)	Ud. /Caja	Precio €/Ud.
NRFM401	C	40 x 1"	40	25	26,55
NRFM40114	B	40 x 1 ¼"	40	20	36,73
NRFM50114	C	50 x 1 ¼"	50	20	36,38
NRFM50112	B	50 x 1 ½"	50	15	47,45
NRFM63112	C	63 x 1 ½"	63	10	50,40
NRFM632	B	63 x 2"	63	10	65,43
NRFM752	C	75 x 2"	75	6	71,15
NRFM75212	B	75 x 2 ½"	75	4	95,00
NRFM903	B	90 x 3"	90	4	172,30
NRFM1104	B	110 x 4"	110	1	238,61
NRFM1254	C	125 x 4"	125	1	277,20

ACCESORIOS ROSCADOS



ENLACE ROSCA MACHO UNIÓN SOCKET

Código	Tipo	Ø (mm)	Dn (mm)	Ud./Caja	Precio €/Ud.
NRFM1612	A	16 x 1/2"	16	70	7,04
NRFM2012	A	20 x 1/2"	20	70	7,04
NRFM2034	A	20 x 3/4"	20	50	8,11
NRFM2512	A	25 x 1/2"	25	70	7,88
NRFM2534	A	25 x 3/4"	25	50	8,35
NRFM3234	A	32 x 3/4"	32	40	14,55
NRFM321	A	32 x 1"	32	30	18,97



CODO 90° ROSCA HEMBRA UNIÓN SOCKET

Código	Tipo	Ø (mm)	Dn (mm)	Ud./Caja	Precio €/Ud.
NGF1612	A	16 x 1/2"	16	60	6,14
NGF2012	A	20 x 1/2"	20	60	5,62
NGF2512	A	25 x 1/2"	25	50	8,94
NGF2534	A	25 x 3/4"	25	40	9,61
NGF3212	B	32 x 1/2"	32	30	11,09
NGF3234	B	32 x 3/4"	32	35	11,67
NGF321	B	32 x 1"	32	30	19,97
NGF401	B	40 x 1"	40	20	23,46
NGF50114	C	50 x 1 1/4"	50	10	38,50
NGF50112	C	50 x 1 1/2"	50	10	52,89
NGF63112	C	63 x 1 1/2"	63	4	66,83
NGF632	C	63 x 2"	63	4	74,27



CODO 90° ROSCA MACHO UNIÓN SOCKET

Código	Ø (mm)	Dn (mm)	Ud./Caja	Precio €/Ud.
NGM1612	16 x 1/2"	16	50	9,13
NGM2012	20 x 1/2"	20	60	8,48
NGM2512	25 x 1/2"	25	50	10,06
NGM2534	25 x 3/4"	25	40	10,27
NGM3212	32 x 1/2"	32	30	12,54
NGM3234	32 x 3/4"	32	30	12,68
NGM321	32 x 1"	32	25	25,51



CODO 90° RACOR LOCO UNIÓN SOCKET

Código	Ø (mm)	Dn (mm)	Ud./Caja	Precio €/Ud.
NBC2034	20 x 3/4"	20	10	13,32
NBC251	25 x 1"	25	10	17,04
NBC32114	32 x 1 1/4"	32	5	36,00



ACCESORIOS ROSCADOS



TE ROSCA HEMBRA UNIÓN SOCKET

Código	Tipo	Ø (mm)	Dn (mm)	Ud./Caja	Precio €/Ud.
NTF1612	A	16 x 1/2" x 16	32	50	7,50
NTF2012	A	20 x 1/2" x 20	32	50	7,48
NTF2512	A	25 x 1/2" x 25	20	40	7,96
NTF2534	A	25 x 3/4" x 25	16	35	10,12
NTF3212	B	32 x 1/2" x 32	20	30	10,44
NTF3234	B	32 x 3/4" x 32	25	35	14,08
NTF321	B	32 x 1" x 32	32	16	22,51



TE ROSCA MACHO UNIÓN SOCKET

Código	Tipo	Ø (mm)	Dn (mm)	Ud./Caja	Precio €/Ud.
NTM1612	A	16 x 1/2" x 16	32	50	9,15
NTM2012	A	20 x 1/2" x 20	32	50	9,24
NTM2512	A	25 x 1/2" x 25	20	40	11,03
NTM2534	A	25 x 3/4" x 25	16	30	12,54
NTM3212	B	32 x 1/2" x 32	20	25	15,78
NTM3234	B	32 x 3/4" x 32	25	24	16,55
NTM321	B	32 x 1" x 32	32	14	24,61



RÁCOR LOCO UNIÓN SOCKET

Código	Ø (mm)	Dn (mm)	Ud./Caja	Precio €/Ud.
NBD2034	20 x 3/4"	20	10	13,90
NBD2534	25 x 3/4"	25	20	15,55
NBD251	25 x 1"	25	10	17,38
NBD321	32 x 1"	32	15	30,03
NBD32114	32 x 1 1/4"	32	30	36,65
NBD40114	40 x 1 1/4"	40	20	45,66
NBD40112	40 x 1 1/2"	40	24	53,54
NBD50112	50 x 1 1/2"	50	16	102,42
NBD502FP	50 x 2"	50	1	118,91
NBD632FP	63 x 2"	63	10	132,30
NBD63212	63 x 2 1/2"	63	8	168,28



UNIÓN TRES PIEZAS TODO PP-R UNIÓN SOCKET VÁLIDO SOLAMENTE PARA AGUA FRÍA

Código	Tipo	Ø (mm)	Dn1 (mm)	Dn2 (mm)	Ud./Caja	Precio €/Ud.
NBRF20	A	20	20	20	30	9,20
NBRF25	B	25	25	25	26	11,82
NBRF32	B	32	32	32	20	13,39
NBRF40	B	40	40	40	18	14,17

ACCESORIOS ROSCADOS



CODO 90° M - H ROSCA HEMBRA UNIÓN SOCKET

Código	Ø (mm)	Dn (mm)	Ud./Caja	Precio €/Ud.
NGMFF2012	20 x 1/2"	20	70	7,58



CODO PLACA 90° ROSCA HEMBRA UNIÓN SOCKET

Código	Ø (mm)	Dn (mm)	Ud./Caja	Precio €/Ud.
NTER1612	16 x 1/2"	16	40	7,55
NTER2012	20 x 1/2"	20	40	7,55



CODO 90° ROSCA HEMBRA CON SOPORTE UNIÓN SOCKET

Código	Ø (mm)	Dn (mm)	Ud./Caja	Precio €/Ud.
NGTF2038	20 x 3/8"	20	40	7,50
NGTF2012	20 x 1/2"	20	40	7,58



CODO 90° ROSCA MACHO CON SOPORTE UNIÓN SOCKET

Código	Ø (mm)	Dn (mm)	Ud./Caja	Precio €/Ud.
NGTM2038	20 x 3/8"	20	40	9,05
NGTM2012	20 x 1/2"	20	40	9,05



CODO 90° ROSCA HEMBRA PARA GRUPO DE BAÑO UNIÓN SOCKET

Código	Ø (mm)	Dn (mm)	Ud./Caja	Precio €/Ud.
NGOF2012	20 x 1/2"	20	50	8,51
NGOF2512	25 x 1/2"	25	40	9,21



CODO 90° ROSCA MACHO PARA GRUPO DE BAÑO UNIÓN SOCKET

Código	Ø (mm)	Dn (mm)	Ud./Caja	Precio €/Ud.
NGOM2012	20 x 1/2"	20	40	9,65

ACCESORIOS ROSCADOS




SOPORTE DIMA CON DOS CODOS 90° ROSCA HEMBRA
CON SOPORTE UNIÓN SOCKET (PARA INSTALACIONES REGISTRABLES)

Código	∅ (mm)	Dn (mm)	Ud./Caja	Precio €/Ud.
NGVRF2012	20 x 1/2"	20	12	23,54



SOPORTE PARA INSTALACIONES REGISTRABLES

Código	L (mm)	L1 (mm)	L2 (mm)	H (mm)	H1 (mm)	Ud./Caja	Precio €/Ud.
DIMA	410	77,5	255	30	15	28	8,18



PLACA DE MONTAJE DIMARL CON DOS CODOS 90°
ROSCA HEMBRA PARA GRUPO DE BAÑO UNIÓN SOCKET

Código	∅ (mm)	Dn (mm)	Ud./Caja	Precio €/Ud.
NGVF2012	20 x 1/2"	20	12	19,54
NGVF2512	25 x 1/2"	25	12	21,20



PLACA DE MONTAJE


Código	L (mm)	L1 (mm)	H (mm)	H1 (mm)	Ud./Caja	Precio €/Ud.
DIMARL	354	50	42,5	6,5	10	5,09



INJERTO ROSCA HEMBRA UNIÓN SOCKET

Código	∅ (mm)	Dn1 (mm)	Ud./Caja	Precio €/Ud.
NGSF124050	40/25 x 1/2"	25	70	11,17
NGSF126375	63/75 x 1/2"	25	70	11,17
NGSF1290110125	90-110-125 x 1/2"	25	70	11,58
NGSF12160200	160/200 x 1/2"	25	70	11,82
NGSF344050	40/25 x 3/4"	25	70	14,59
NGSF346375	63/75 x 3/4"	25	70	13,26
NGSF3490110125	90-110-125 x 3/4"	25	70	13,26
NGSF34160200	160/200 x 1/2"	25	70	13,27
NGSF16375	63/75 x 1"	32	40	18,38
NGSF190110125	90-110-125 x 1"	32	40	18,38

ACCESORIOS ROSCADOS



UNIÓN 3 PIEZAS H-H LATÓN DESMONTABLE
(SÓLO PARA AGUA FRÍA)

Código	Ø (mm)	Dn (mm)	Ud./Caja	Precio €/Ud.
NCSJ20	20 - 20	20 - 20	50	52,36
NCSJ25	25 - 25	25 - 25	25	57,43
NCSJ32	32 - 32	32 - 32	10	78,65
NCSJ40	40 - 40	40 - 40	9	129,12
NCSJ50	50 - 50	50 - 50	5	148,11
NCSJ63	63 - 63	63 - 63	4	207,45



UNIÓN TRES PIEZAS MACHO ROSCA MACHO UNIÓN SOCKET
(SÓLO PARA AGUA FRÍA)

Código	Ø (mm)	Dn (mm)	Ud./Caja	Precio €/Ud.
NTCMT2012	20 x 1/2"	20	100	22,95
NTCMT2534	25 x 3/4"	25	60	32,16
NTCMT321	32 x 1"	32	35	40,69
NTCMT40114	40 x 1 1/4"	40	20	76,61
NTCMT50112	50 x 1 1/2"	50	13	94,97
NTCMT632	63 x 2"	63	9	156,83



UNIÓN TRES PIEZAS MACHO ROSCA HEMBRA UNIÓN SOCKET
(SÓLO PARA AGUA FRÍA)

Código	Ø (mm)	Dn (mm)	Ud./Caja	Precio €/Ud.
NTCFT2012	20 x 1/2"	20	100	21,90
NTCFT2534	25 x 3/4"	25	50	31,49
NTCFT321	32 x 1"	32	30	39,28
NTCFT40114	40 x 1 1/4"	40	20	85,01
NTCFT50112	50 x 1 1/2"	50	13	102,64
NTCFT632	63 x 2"	63	9	148,28

VÁLVULAS



LLAVE DE PASO DE ESFERA
EXTRAÍBLE COMPLETA NRS UNIÓN SOCKET

Código	Ø (mm)	Dn (mm)	Ud./Caja	Precio €/Ud.
NRS20	20	20	10	39,64
NRS25	25	25	10	43,00
NRS32	32	32	10	47,24

VÁLVULAS



VÁLVULA DE PASO ESFERA
CUERPO EN PPR Y ESFERA LATÓN NÍQUEL OT UNIÓN SOCKET

Código	Ø (mm)	Dn (mm)	Ud./Caja	Precio €/Ud.
NRSPP20	20	20	50	23,08
NRSPP25	25	25	25	30,40
NRSPP32	32	32	15	41,73
NRSPP40	40	40	10	88,19
NRSPP50	50	50	6	127,08

*La empresa fabricante se reserva el derecho de cambio de color de la maneta en función de existencias.



RECOMENDACIONES DE INSTALACION PARA VÁLVULAS DE PASO ESFERA NIRON, CUERPO PPR Y BOLA LATÓN

- Abrir y cerrar en repetidas ocasiones la válvula previamente a la soldadura.
- Realizar la unión por termofusión con la maneta en modo de apertura.
- Seguir las indicaciones de mantenimiento preventivo de las válvulas especificados en el CTE y/o en función de la tipología de la instalación.

Italsan recomienda seguir las indicaciones de mantenimiento preventivo de las válvulas que se especifica en el apartado IT.3.3 del programa de mantenimiento preventivo del RITE.



VÁLVULA DE PASO DE ESFERA PN10
CUERPO EN PP Y ESFERA PP UNIÓN SOCKET (60 °C / 4 BAR, 80 °C / 2 BAR)

Código	Tipo	Ø (mm)	Ud./Caja	Precio €/Ud.
27NRSPPRCT20	A	20	1	78,75
27NRSPPRCT25	A	25	1	91,03
27NRSPPRCT32	A	32	1	110,02
27NRSPPRCT40	A	40	1	136,44
27NRSPPRCT50	A	50	1	177,80
27NRSPPRCT63	A	63	1	227,62

BRIDAS

MEDIDAS BRIDAS NIRON							
Código	Ø Tubo (NIRON)	Ø Interior brida D1 (mm)	Nº agujeros	Distancia agujeros D2	Ø Agujeros (mm)	Conexión con válvula	
						Dn	(")
NFLA32	32	45	4	85	14	DN25	1"
NFLA40	40	51	4	100	18	DN32	1 ¼"
NFLA50	50	62	4	110	18	DN40	1 ½"
NFLA63	63	78	4	125	18	DN50	2"
NFLA75	75	92	4	145	18	DN65	2 ½"
NFLA90	90	110	8	160	18	DN80	3"
NFLA110	110	133	8	180	18	DN100	4"
NFLA125	125	135	8	190	18	DN110	4 ½"
NFLA125B	125	149	8	210	18	DN125	5"
NFLA160	160	178	8	240	22	DN150	6"
NFLA200	200	238	12	295	22	DN200	8"
NFLA20010	200	238	8	295	22	DN200	8"
NFLA250	250	288	12	350	22	DN250	10"
NFLA315	315	338	12	400	22	DN300	12"
NFLA400	400	430	16	515	25	DN400	16"

IBRIDAS DE ALUMINIO PN16

PARA ACCESORIO SOCKET O CON ACCESORIO ELÉCTRICO
SISTEMA MÉTRICO EN 1092



Código	Ø (mm)	Para conexión con válvula	PN	Ud. /Caja	Precio €/Ud.
SOCKET					
NFLA32	32	DN25 1"	10/16	1	20,04
NFLA40	40	DN32 1 ¼"	10/16	1	34,99
NFLA50	50	DN40 1 ½"	10/16	1	37,81
NFLA63	63	DN50 2"	10/16	1	42,61
NFLA75	75	DN65 2 ½"	10/16	1	57,44
NFLA90	90	DN80 3"	10/16	1	65,19
NFLA110	110	DN100 4"	10/16	1	73,16
NFLA125B	125	DN125 5"	10/16	1	89,44

SOLDADURA A TESTA

NFLA160	160	DN150 6"	10/16	1	113,35
NFLA20016	2000	DN200 8"	16	1	179,73




BRIDA DE ALUMINIO PN10

PARA PORTABRIDAS SOLDADURA A TESTA O CON ACCESORIO ELÉCTRICO.
SISTEMA MÉTRICO EN 1092

NFLA20010	200	DN100 4"	10	1	179,73
NFLA250	250	DN110 4 ½"	10	1	238,43
NFLA315	315	DN125 5"	10	1	395,82

PORTA BRIDAS



A

PORTA BRIDAS CON JUNTA TÓRICA UNIÓN SOCKET (A)

Código	Ø (mm)	Dn (mm)	Ud./Caja	Precio €/Ud.
NCOSA32	32	32	100	4,90
NCOSA40	40	40	50	5,61
NCOSA50	50	50	36	6,14
NCOSA63	63	63	20	10,75
NCOSA75	75	75	12	13,54



B

PORTA BRIDAS CON JUNTA PLANA UNIÓN SOCKET (B)

NCOSA90	90	90	8	23,78
NCOSA110	110	110	10	33,17
NCOSA125	125	125	8	66,32



C

PORTABRIDAS LARGO SDR11 (C)
 SOLDADURA A TESTA O ACCESORIO ELÉCTRICO

NCRT16011	160	160	1	113,23
NCRT20011	200	200	1	293,07
NCRT25011	250	250	1	354,36
NCRT31511*	315	315	1	607,77

* Junta plana no incluida en este artículo.

¿Tu cliente necesita financiar la instalación?
 CALEFÓN LA GESTIONA POR TI

FINANCIACIÓN A USUARIO FINAL
 Rápida y segura

Pídenos la información

calefón

//ABANCA



HERRAMIENTAS



MATRICES PARA ACCESORIOS UNIÓN SOCKET

Código	Ø (mm)	Ud./Caja	Precio €/Ud.
*NMATRICE16A	16	1	74,88
NMATRICE20A	20	1	75,30
NMATRICE25A	25	1	78,95
NMATRICE32A	32	1	89,55
NMATRICE40A	40	1	114,78
NMATRICE50A	50	1	137,16
NMATRICE63A	63	1	157,91
NMATRICE75A	75	1	207,58
NMATRICE90A	90	1	280,84
NMATRICE110A	110	1	371,78
NMATRICE125A	125	1	459,91

*Hasta fin de existencias.



MATRICES PARA INJERTO NGS Y NGSF

Código	Ø (mm)	Ud./Caja	Precio €/Ud.
NMATGS4025	40/25	1	212,58
NMATGS5025	50/25	1	212,58
NMATGS637525	63 - 75/25	1	212,58
NMATGS9011012525	90 - 110 - 125/25	1	212,58
NMATGS16020025	160 - 200/25	1	212,58
NMATGS637532	63 - 75/32	1	235,01
NMATGS9011012532	90 - 110 - 125/32	1	235,01
NMATGS16020032	160 - 200/32	1	235,01
NMATGS9040	90/40	1	244,98
NMATGS11040	110/40	1	244,98
NMATGS12540	125/40	1	244,98
NMATGS16020040	160 - 200/40	1	337,51
NMATGS11050	110/50	1	382,43
NMATGS12550	125/50	1	382,43
NMATGS16050	160/50	1	382,43
NMATGS12563	125/63	1	406,91
NMATGS16063	160/63	1	406,91



MATRIZ REPARADORA

Código	Ø(mm)	Ud./Caja	Precio €/Ud.
NMARP7	6 mm (agujero Ø 6 mm)	1	138,45
NMARP11	11 mm (agujero Ø 10 mm)	1	138,45

HERRAMIENTAS



TAPÓN DE REPARACIÓN

Código	Ø (mm)	Ud./Caja	Precio €/Ud.
NCAR711	7 / 11	150	2,38

MÁQUINAS DE SOLDADURA POR TERMOFUSIÓN



POLIFUSOR CON MALETÍN Y CON MATRICES

**Consultar oferta*

Código	Matrices (mm)	Voltaje	Ø	Ud./Caja	Precio €/Ud.
NSBEP	20 - 25 - 32	220V	Hasta 63 mm	1	710,01
NSBEP63	20 - 25 - 32 - 40 - 50 - 63	220V	Hasta 63 mm	1	892,31



POLIFUSOR CON CABALLETE DIÁMETRO MÁX. 63mm. - 800W.

Código	Ø (mm)	Ud./Caja	Precio €/Ud.
NPCCCE	16 / 63	1	473,62



POLIFUSOR CON CABALLETE DIÁMETRO MÁX. 125mm. - 1400W.

Código	Ø (mm)	Ud./Caja	Precio €/Ud.
NPCCCE125	16 / 125	1	962,91

TUBERÍA MONOCAPA PP - RCT



Descripción

- Tubo monocapa PP-RCT SDR11 / Serie 5
- Clase 1/6 bar, clase 2/6 bar
- Clase 4/6 bar, clase 5/4 bar

Suministro

- En barras de 5,8 metros

TUBERÍA MONOCAPA CT SDR11 / SERIE 5

Código	Ø (mm)	Espesor (mm)	L (m)	m./Bolsa	m./Palet	Precio €/m.
03TNIRRCTRED2011	20	1,8	5,8	145	4350	3,17
03TNIRRCTRED2511	25	2,3	5,8	145	4350	4,63
03TNIRRCTRED3211	32	2,9	5,8	58	1914	6,00
03TNIRRCTRED4011	40	3,7	5,8	58	1160	9,11
03TNIRRCTRED5011	50	4,6	5,8	29	812	13,17
03TNIRRCTRED6311	63	5,8	5,8	23,2	510,4	20,22
03TNIRRCTRED7511	75	6,8	5,8	17,4	348	26,86
03TNIRRCTRED9011	90	8,2	5,8	11,6	232	38,15
03TNIRRCTRED11011	110	10,0	5,8	11,6	162,4	53,60
03TNIRRCTRED12511	125	11,4	5,8	5,8	116	73,88
03TNIRRCTRED16011	160	14,6	5,8	5,8	69,6	106,56
03TNIRRCTRED20011	200	18,2	5,8	5,8	46,4	186,20

ACCESORIOS DE TERMOFUSIÓN - UNIÓN SOCKET

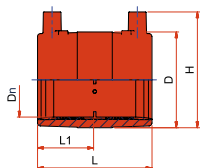
PROCEDIMIENTO DE SOLDADURA UNIÓN SOCKET HASTA DIÁMETRO 125MM. SEGÚN DIT 643/19 Y 644/19

Ø Tubería (mm)	Calentamiento (segundos)	Ensamblaje (segundos)	Prueba a los minutos	Inserción tubo (mm)
20	5	4	2	14
25	7	4	3	15
32	8	6	4	17
40	12	6	4	18
50	18	6	4	20
63	24	8	6	26
75	30	8	6	29
90	40	8	6	32
110	50	10	8	35
125	60	10	8	40

El tiempo de calentamiento se inicia cuando la tubería y el accesorio alcanzan la profundidad de inserción de la tabla adjunta.

No se deben superar las profundidades de inserción debido que puede derivar en un problema de obturación de la tubería en diámetros pequeños.

ACCESORIO ELECTROFUSIÓN PP-RCT





MANGUITO SDR11 SOLDADURA ELÉCTRICA
(Clase 1/6, Clase 2/6, Clase 4/6, Clase 5/4)

Código	Ø (mm)	Dn (mm)	L1 (mm)	L (mm)	H (mm)	D (mm)	Ud./Caja	Precio €/m.
03NMERED2011	20	20,0	34,0	70,0	52,0	33,0	100	12,64
03NMERED2511	25	25,0	34,0	70,0	58,0	38,5	120	13,17
03NMERED3211	32	32,0	34,0	70,0	65,0	45,5	80	15,17
03NMERED4011	40	40,0	41,0	85,0	75,0	55,0	50	17,02
03NMERED5011	50	50,0	42,5	88,0	87,0	68,0	40	18,50
03NMERED6311	63	63,0	47,5	98,0	100,0	82,0	30	21,90
03NMERED7511	75	75,0	61,0	125,0	114,0	98,0	24	38,64
03NMERED9011	90	90,0	72,0	146,0	130,0	113,0	30	43,26

> CONSULTAR OTRAS MEDIDAS

INSTRUCCIONES PARA SOLDADURA SISTEMA ELECTROFUSIÓN



ACCESORIOS TERMOFUSIÓN



CODO 90° UNIÓN SOCKET

Código	Tipo	Ø (mm)	Ud. /Caja	Precio €/Ud.
03NGRED20	A	20	200	0,70
03NGRED25	A	25	100	0,88
03NGRED32	A	32	60	1,55
03NGRED40	A	40	40	2,79
03NGRED50	A	50	24	5,70
03NGRED63	A	63	25	8,77
03NGRED75	A	75	15	18,17
03NGRED90	A	90	10	33,61

> CONSULTAR OTRAS MEDIDAS



CODO 45° UNIÓN SOCKET

Código	Tipo	Ø (mm)	Ud. /Caja	Precio €/Ud.
03NC45RED20	A	20	200	0,89
03NC45RED25	A	25	150	1,17
03NC45RED32	A	32	40	1,62
03NC45RED40	A	40	30	3,38
03NC45RED50	A	50	30	6,59
03NC45RED63	A	63	35	9,20
03NC45RED75	A	75	16	18,17
03NC45RED90	A	90	12	33,61

> CONSULTAR OTRAS MEDIDAS



MANGUITO UNIÓN SOCKET

Código	Tipo	Ø (mm)	Ud. /Caja	Precio €/Ud.
03NMANRED20	A	20	200	0,64
03NMANRED25	A	25	150	0,70
03NMANRED32	A	32	40	1,18
03NMANRED40	A	40	50	1,90
03NMANRED50	A	50	20	3,54
03NMANRED63	A	63	15	6,05
03NMANRED75	A	75	35	8,52
03NMANRED90	A	90	24	18,87

> CONSULTAR OTRAS MEDIDAS



TE UNIÓN SOCKET

Código	Tipo	Ø (mm)	Ud. /Caja	Precio €/Ud.
03NTRED20	A	20	150	0,93
03NTRED25	A	25	80	1,17
03NTRED32	A	32	40	1,91
03NTRED40	A	40	30	3,45
03NTRED50	A	50	16	8,52
03NTRED63	A	63	24	13,17
03NTRED75	A	75	16	20,57
03NTRED90	A	90	8	38,38

> CONSULTAR OTRAS MEDIDAS

ACCESORIOS TERMOFUSIÓN



TE REDUCIDA UNIÓN SOCKET

Código	Ø (mm)	Ud. /Caja	Precio €/Ud.
03NTRRED252020	25 x 20 x 20	90	1,42
03NTRRED252025	25 x 20 x 25	80	1,42
03NTRRED252520	25 x 25 x 20	80	1,42
03NTRRED322025	32 x 20 x 25	40	2,14
03NTRRED322032	32 x 20 x 32	40	2,14
03NTRRED322532	32 x 25 x 32	40	2,14
03NTRRED323225	32 x 32 x 25	40	2,14
03NTRRED402040	40 x 20 x 40	20	4,03
03NTRRED402540	40 x 25 x 40	25	4,03
03NTRRED403240	40 x 32 x 40	18	4,03
03NTRRED502050	50 x 20 x 50	12	8,72
03NTRRED502550	50 x 25 x 50	16	8,72
03NTRRED503250	50 x 32 x 50	16	8,72
03NTRRED504050	50 x 40 x 50	10	8,72
03NTRRED632563	63 x 25 x 63	10	13,72
03NTRRED633263	63 x 32 x 63	10	13,72
03NTRRED634063	63 x 40 x 63	6	13,72
03NTRRED635063	63 x 50 x 63	6	13,72
03NTRRED753275	75 x 32 x 75	16	21,62
03NTRRED754075	75 x 40 x 75	14	21,62
03NTRRED755075	75 x 50 x 75	14	21,62
03NTRRED756375	75 x 63 x 75	14	21,62
03NTRRED906390	90 x 63 x 90	8	39,42
03NTRRED907590	90 x 75 x 90	8	39,42

> CONSULTAR OTRAS MEDIDAS

REDUCCIÓN MACHO/HEMBRA UNIÓN SOCKET

Código	Ø (mm)	Ud. /Caja	Precio €/Ud.
03NRRED2520	25/20	100	0,72
03NRRED3220	32/20	80	1,00
03NRRED3225	32/25	80	1,00
03NRRED4020	40/20	60	1,88
03NRRED4025	40/25	60	1,88
03NRRED4032	40/32	40	1,88
03NRRED5020	50/20	40	3,35
03NRRED5025	50/25	40	3,35
03NRRED5032	50/32	30	3,35
03NRRED5040	50/40	40	3,35
03NRRED6325	63/25	30	6,05
03NRRED6332	63/32	20	6,05
03NRRED6340	63/40	25	6,05
03NRRED6350	63/50	20	6,05
03NRRED7520	75/20	16	9,84
03NRRED7525	75/25	20	9,84
03NRRED7532	75/32	20	9,84
03NRRED7540	75/40	18	9,84
03NRRED7550	75/50	20	9,84
03NRRED7563	75/63	12	9,84
03NRRED9063	90/63	10	15,97
03NRRED9075	90/75	18	17,65

> CONSULTAR OTRAS MEDIDAS

ACCESORIOS TERMOFUSIÓN



REDUCCIÓN SDR11 MACHO/MACHO
SOLDADURA A TESTA O CON ACCESORIO ELÉCTRICO

Código	Ø (mm)	Ud. /Caja	Precio €/Ud.
03NRRED16011011MM	160/110	1	76,42
03NRRED16012511MM	160/125	1	76,42
03NRRED20016011MM	200/160	1	174,18

Soldar a tope o con accesorio electrosoldable.



TAPÓN UNIÓN SOCKET

Código	Tipo	Ø (mm)	Ud. /Caja	Precio €/Ud.
03NCCRED20	A	20	100	1,11
03NCCRED25	A	25	100	1,59
03NCCRED32	A	32	50	1,94
03NCCRED40	A	40	40	2,77
03NCCRED50	A	50	35	4,64
03NCCRED63	A	63	30	7,88
03NCCRED75	A	75	12	10,53
03NCCRED90	A	90	30	27,34

Soldar a tope o con accesorio electrosoldable.

> CONSULTAR OTRAS MEDIDAS



DERIVACIÓN EN ASIENTO / INJERTOS UNIÓN SOCKET

Código	Ø (tubo)	Ø (mm)	Ud. /Caja	Precio €/Ud.
03NGSRED2040	40	20	1	2,79
03NGSRED2050	50	20	1	2,79
03NGSRED206375	63-75	20	1	2,79
03NGSRED2540	40	25	1	2,79
03NGSRED2550	50	25	1	2,79
03NGSRED256375	63-75	25	1	2,79
03NGSRED326375	63-75	32	1	2,79
03NGSRED4090	90	40	1	3,05
03NGSRED5090	90	50	1	4,25

> CONSULTAR OTRAS MEDIDAS



Inyectado


TE REDUCIDA - SDR11 MACHO/MACHO/MACHO
SOLDADURA A TESTA O ACCESORIO ELÉCTRICO

Código	Ø (mm)	Ud. /Caja	Precio €/Ud.
03NTRRED1116090M160	160x90x160	1	246,26
03NTRRED11160110M160	160x110x160	1	248,04
03NTRRED11160125M160	160x125x160	1	250,41
03NTRRED11200125M200	200 x125x200	1	374,05
03NTRRED11200160M200	200x160x200	1	454,36

En función del stock disponible, los accesorios pueden ser inyectados o manipulados (Te + Reducción).

La empresa fabricante se reserva el derecho a proveer el accesorio tipo A inyectado o manipulado en función de las necesidades.

ACCESORIOS ROSCADO TERMOFUSIÓN



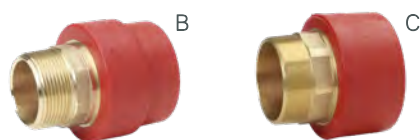
ENLACE ROSCA HEMBRA HEXAGONAL UNIÓN SOCKET

Código	Tipo	Ø (mm)	Ud. /Caja	Precio €/Ud.
03NRFFRED401L	C	40	30	19,83
03NRFFRED40114L	B	40	25	30,75
03NRFFRED50114L	C	50	25	33,11
03NRFFRED50112L	B	50	14	36,93
03NRFFRED63112L	C	63	15	39,83
03NRFFRED632L	B	63	12	57,64
03NRFFRED752L	C	75	8	59,67
03NRFFRED75212L	B	75	6	81,90
03NRFFRED903L	B	90	4	161,42

> CONSULTAR OTRAS MEDIDAS

ENLACE ROSCA MACHO UNIÓN SOCKET

Código	Tipo	Ø (mm)	Ud. /Caja	Precio €/Ud.
03NRFMRED2012L	A	20	70	7,88
03NRFMRED2034L	A	20	50	8,11
03NRFMRED2512L	A	25	70	8,35
03NRFMRED2534L	A	25	50	10,53
03NRFMRED3234L	A	32	40	12,35
03NRFMRED321L	A	32	30	16,10



ENLACE ROSCA MACHO HEXAGONAL UNIÓN SOCKET

Código	Tipo	Ø (mm)	Ud. /Caja	Precio €/Ud.
03NRFMRED401L	C	40	25	22,53
03NRFMRED40114L	B	40	20	31,17
03NRFMRED50114L	C	50	18	33,49
03NRFMRED50112L	B	50	15	40,26
03NRFMRED63112L	C	63	10	43,79
03NRFMRED632L	B	63	10	55,52
03NRFMRED752L	C	75	6	60,35
03NRFMRED75212L	B	75	4	80,58
03NRFMRED903L	B	90	4	146,17

> CONSULTAR OTRAS MEDIDAS

CODO 90° ROSCA HEMBRA UNIÓN SOCKET

Código	Tipo	Ø (mm)	Ud. /Caja	Precio €/Ud.
03NGFRED2012L	A	20	60	4,76
03NGFRED2512L	A	25	50	7,59
03NGFRED2534L	A	25	40	8,14
03NGFRED3212L	B	32	30	9,41
03NGFRED3234L	B	32	35	9,89
03NGFRED321L	B	32	30	16,93
03NGFRED401L	B	40	20	19,91
03NGFRED50114L	C	50	10	34,86
03NGFRED50112L	C	50	10	50,25
03NGFRED63112L	C	63	4	63,49
03NGFRED632L	C	63	4	70,59

ACCESORIOS ROSCADO TERMOFUSIÓN



TE ROSCA HEMBRA UNIÓN SOCKET

Código	Tipo	Ø (mm)	Ud. /Caja	Precio €/Ud.
03NTFRED2012L	A	20	50	6,34
03NTFRED2512L	A	25	40	6,74
03NTFRED2534L	A	25	35	8,60
03NTFRED3212L	B	32	30	8,86
03NTFRED3234L	B	32	35	11,94
03NTFRED321L	B	32	16	19,10

RÁCOR LOCO UNIÓN SOCKET

Código	Ø (mm)	Ud. /Caja	Precio €/Ud.
03NBDRED2034	20	10	13,20
03NBDRED2534	25	20	14,79
03NBDRED251	25	10	16,51
03NBDRED321	32	15	28,55
03NBDRED32114	32	30	34,82
03NBDRED40114	40	20	43,39
03NBDRED40112	40	20	50,87
03NBDRED50112	50	16	97,33
03NBDRED502	50	10	112,97
03NBDRED632	63	10	125,71
03NBDRED63212	63	8	159,89



INJERTO ROSCA HEMBRA UNIÓN SOCKET

Código	Dn tubo (mm)	Dn agujero (mm)	Ud. /Caja	Precio €/Ud.
03NGSFRED124050L	40-50	25,0	70	9,48
03NGSFRED126375L	63-75	25,0	70	9,48
03NGSFRED344050L	40-50	25,0	70	12,38
03NGSFRED346375L	63-75	25,0	70	11,58
03NGSFRED016375L	63-75	32,0	40	18,40

> CONSULTAR OTRAS MEDIDAS

ENLACE ROSCA HEMBRA UNIÓN SOCKET

Código	Tipo	Ø (mm)	Ud. /Caja	Precio €/Ud.
03NRFFRED2012L	A	20	70	5,51
03NRFFRED2034L	A	20	60	6,82
03NRFFRED2512L	A	25	70	5,81
03NRFFRED2534L	A	25	60	6,41
03NRFFRED3234L	A	32	40	10,90
03NRFFRED321L	A	32	40	17,34

TUBERÍAS Y ACCESORIOS

COBRE

El Cobre con tratamiento TALOS de HALCOR está sometido a unas exhaustivas medidas de control de calidad y está fabricado de acuerdo con la norma **EN 1057:2006** y Certificado AENOR.

Este producto se puede utilizar para instalaciones termohidrosanitarias, suministros de agua potable y agua caliente, calefacción y gas natural.

Evita la proliferación de bacterias en la red hidrosanitaria.

Las tuberías de cobre TALOS de la marca HALCOR®, están clasificadas por los centros de homologación nacionales de Europa como productos de gran calidad.

- Resistentes a las altas presiones, temperaturas de funcionamiento y al fuego.
- Completamente herméticos al aire y al agua y conservan sus propiedades físicas y mecánicas a lo largo del tiempo.
- Baja expansión térmica y mayor estabilidad de la forma.
- Estables y autosuficientes.



Garantía de 30 años

si se cumplen las normas de instalación y se sigue el procedimiento.

HALCOR
COPPER TUBES
TALOS®



CE
Directivas:
89/106/CE
97/23/CE

Los tubos de cobre TALOS®, fabricados según las especificaciones de la Norma Europea EN1057+A1:2010, cuentan con el marcado CE de acuerdo con el reglamento (UE) N° 305/2011 para Productos de Construcción.



CÓDIGO	10	12	14	15	16	18	22	28	35	42	54
BARRA	--	101010012	101010014	101010015	101010016	101010018	101010022	101010028	101010035	101010042	101010054
ROLLO	--	101020012	101020014	101020015	101020016	101020018	101020022		--	--	--
CROMADO	--	101030012	101030014	--	--	--	--	--	--	--	--

Barra de 5m · Rollo de 50m
Cromado: Rollo de 25m



El precio del cobre no permanece estable se debe consultar oferta vigente.



TUBERÍAS Y ACCESORIOS

ACCESORIOS DE COBRE

SOLDAR / SOLDAR



CURVA 90° MH

Código	MEDIDA	UND./BOLSA	Precio €/Ud.
201050012	12	10	1,23
201050014	14	10	1,55
201050015	15	25	1,34
201050016	16	10	2,44
201050018	18	10	2,05
201050022	22	10	2,95
201050028	28	10	6,36
201050035	35	10	17,36
201050042	42	1	26,02
201050054	54	1	48,39



CURVA 90° HH

Código	MEDIDA	UND./BOLSA	Precio €/Ud.
201040010	10	10	1,58
201040012	12	10	1,23
201040014	14	10	1,34
201040015	15	25	1,29
201040016	16	10	1,46
201040018	18	10	1,79
201040022	22	10	3,08
201040028	28	10	4,66
201040035	35	10	10,53
201040042	42	1	17,89
201040054	54	1	37,14



CURVA 45° MH

Código	MEDIDA	UND./BOLSA	Precio €/Ud.
201070012	12	10	1,79
201070014	14	10	1,81
201070015	15	25	1,34
201070016	16	10	1,93
201070018	18	10	1,92
201070022	22	10	2,54
201070028	28	10	3,95
201070035	35	10	14,87
201070042	42	1	25,99
201070054	54	1	43,46

TUBERÍAS Y ACCESORIOS

ACCESORIOS DE COBRE

SOLDAR / SOLDAR



CURVA 45° HH

Código	MEDIDA	UND./BOLSA	Precio €/Ud.
201060012	12	10	2,62
201060014	14	10	1,41
201060015	15	25	1,34
201060016	16	10	1,40
201060018	18	10	1,87
201060022	22	10	2,59
201060028	28	10	3,87
201060035	35	10	13,49
201060042	42	1	23,78
201060054	54	1	43,46



ACCESORIO PUENTE HH

Código	MEDIDA	UND./BOLSA	Precio €/Ud.
201260012	12	10	9,50
*201260014	14	10	9,63
201260015	15	10	4,62
201260016	16	10	10,75
201260018	18	10	12,48
201260022	22	10	16,73

*Hasta fin de existencias



ACCESORIO PUENTE MH

Código	MEDIDA	UND./BOLSA	Precio €/Ud.
201261012	12	10	8,52
201261014	14	10	8,78
201261015	15	10	4,24
201261016	16	10	9,85
201261018	18	10	10,37
201261022	22	10	14,49



CODO 90° HH

Código	MEDIDA	UND./BOLSA	Precio €/Ud.
201020010	10	10	2,05
201020012	12	10	0,96
201020014	14	10	1,32
201020015	15	25	0,88
201020016	16	10	1,53
201020018	18	10	1,51
201020022	22	10	2,24
201020028	28	10	3,81
201020035	35	10	11,59
201020042	42	1	18,99
201020054	54	1	36,11

TUBERÍAS Y ACCESORIOS

ACCESORIOS DE COBRE

SOLDAR / SOLDAR



CODO 90° MH

Código	MEDIDA	UND./BOLSA	Precio €/Ud.
201030012	12	10	1,53
201030014	14	10	1,41
201030015	15	25	1,03
201030016	16	10	1,61
201030018	18	10	1,69
201030022	22	10	2,62
201030028	28	10	4,60
201030035	35	10	18,25
201030042	42	1	25,87
201030054	54	1	50,21



TE IGUAL

Código	MEDIDA	UND./BOLSA	Precio €/Ud.
201010010	10	10	3,08
201010012	12	10	1,61
201010014	14	10	1,61
201010015	15	25	1,62
201010016	16	10	2,13
201010018	18	10	3,13
201010022	22	10	3,71
201010028	28	10	6,34
201010035	35	10	17,43
201010042	42	1	32,73
201010054	54	1	55,46



TE REDUCIDA

Código	MEDIDA	UND./BOLSA	Precio €/Ud.
*201110001	12-14-12	10	2,56
201110002	12-15-12	10	4,99
*201110004	14-12-12	25	1,93
201110006	14-12-14	10	2,30
*201110079	14-16-14	10	2,82
*201110009	14-18-14	10	3,69
201110011	15-12-12	25	5,05
201110012	15-12-15	25	2,77
*201110013	15-15-12	25	4,19
201110014	15-18-12	25	15,33
201110015	15-18-15	25	8,91
201110016	15-22-15	25	13,19

*Hasta fin de existencias

TUBERÍAS Y ACCESORIOS

ACCESORIOS DE COBRE

SOLDAR / SOLDAR



TE REDUCIDA

Código	MEDIDA	UND./BOLSA	Precio €/Ud.
201110085	28-15-28	25	6,06
*201110090	28-18-15	10	17,99
*201110091	28-18-18	10	17,29
201110092	28-18-22	10	15,36
201110093	28-18-28	10	10,68
201110095	28-22-18	10	22,09
201110096	28-22-22	10	12,54
201110097	28-22-28	10	6,76
201110098	28-28-15	25	24,30
201110100	28-28-18	10	21,01
201110101	28-28-22	10	16,55
*201110102	28-35-28	10	23,65
201110103	35-15-35	10	29,17
201110104	35-18-35	10	30,16
*201110105	35-22-22	25	32,08
201110106	35-22-28	25	26,97
201110107	35-22-35	25	19,45
*201110108	35-28-22	10	30,07
201110109	35-28-28	10	27,67
201110110	35-28-35	10	27,76
201110111	35-35-22	10	49,50
201110112	35-35-28	10	46,79
201110114	42-15-42	1	61,30
201110115	42-18-42	1	65,37
201110116	42-22-42	1	42,88
201110117	42-28-42	1	47,33
*201110118	42-35-35	1	56,30
*201110119	42-35-42	1	43,47
201110121	54-22-54	1	93,96
*201110122	54-28-54	1	102,05
201110123	54-35-54	1	102,19
201110124	54-42-54	1	102,99
201110130	64-54-64	1	188,52

TE REDUCIDA

Código	MEDIDA	UND./BOLSA	Precio €/Ud.
*201110021	16-14-14	10	2,00
201110022	16-14-16	10	3,32
*201110024	16-16-14	10	2,22
*201110027	16-22-16	10	6,76
201110045	18-12-12	10	11,65
201110030	18-12-15	25	10,43
201110031	18-12-16	10	6,52
201110028	18-12-18	10	4,35
*201110033	18-14-14	10	3,81
*201110034	18-14-16	10	3,88
201110035	18-14-18	10	5,30
*201110036	18-15-12	10	9,55
201110037	18-15-15	10	3,02
201110038	18-15-18	10	3,33
*201110040	18-16-16	10	4,05
*201110049	18-16-18	10	3,74
201110041	18-18-12	10	14,05
201110043	18-18-15	25	3,69
201110050	18-22-15	25	9,25
201110051	18-22-18	10	8,52
*201110052	18-28-18	10	19,01
*201110047	22-12-12	10	10,27
201110055	22-12-18	10	15,59
201110056	22-12-22	10	9,29
201110060	22-14-22	10	4,65
201110062	22-15-15	25	5,46
201110063	22-15-18	25	6,06
201110064	22-15-22	25	3,59
*201110066	22-16-16	10	6,17
*201110067	22-16-18	10	7,03
201110068	22-16-22	10	3,61
201110070	22-18-15	25	12,03
201110072	22-18-18	10	6,46
201110073	22-18-22	10	3,97
201110074	22-22-12	10	11,55
201110076	22-22-15	25	8,30
*201110077	22-22-16	10	6,82
201110078	22-22-18	10	9,82
201110080	22-28-22	10	16,66
201110081	28-12-28	10	19,26
*201110082	28-14-28	10	10,53
*201110083	28-15-15	10	21,33
201110125	28-15-18	10	8,47
*201110084	28-15-22	10	11,48

*Hasta fin de existencias

TUBERÍAS Y ACCESORIOS

ACCESORIOS DE COBRE

SOLDAR / SOLDAR



MANGUITO HH

Código	MEDIDA	UND./BOLSA	Precio €/Ud.
201080010	10	10	0,64
201080012	12	10	0,64
201080014	14	10	0,70
201080015	15	25	0,60
201080016	16	10	0,96
201080018	18	10	0,95
201080022	22	10	1,41
201080028	28	10	2,05
201080035	35	10	4,53
201080042	42	1	8,66
201080054	54	1	14,65
201080064	64	1	42,48



REDUCCIÓN MH

Código	MEDIDA	UND./BOLSA	Precio €/Ud.
201091412	14-12	10	3,41
201091512	15-12	25	1,79
201091514	15-14	10	2,10
201091612	16-12	10	3,52
201091614	16-14	10	1,31
*201091615	16-15	10	1,60
201091812	18-12	10	2,34
201091814	18-14	10	1,46
201091815	18-15	25	1,03
201091816	18-16	10	1,52
201092212	22-12	10	5,41
201092214	22-14	10	2,33
201092215	22-15	25	1,50
201092216	22-16	10	1,86
201092218	22-18	10	1,52
201092812	28-12	10	11,32
*201092814	28-14	10	5,41
201092815	28-15	25	5,60
*201092816	28-16	10	5,55
201092818	28-18	10	6,18
201092822	28-22	10	2,54
201093522	35-22	10	12,71
201093528	35-28	10	8,41
201094222	42-22	1	22,80
201094228	42-28	1	17,97
201094235	42-35	1	15,20
201095435	54-35	1	35,54
201095442	54-42	1	28,85
201096454	64-54	1	62,79

*Hasta fin de existencias

TUBERÍAS Y ACCESORIOS

ACCESORIOS DE COBRE

SOLDAR / SOLDAR



REDUCCIÓN HH

Código	MEDIDA	UND./BOLSA	Precio €/Ud.
201101412	14-12	10	1,16
201101512	15-12	25	1,31
201101514	15-14	10	1,52
* 201101612	16-12	10	1,44
201101614	16-14	10	1,16
201101615	16-15	25	2,33
201101812	18-12	10	3,18
201101814	18-14	10	1,91
201101815	18-15	25	1,09
201101816	18-16	10	1,95
201102212	22-12	10	6,99
*201102214	22-14	10	3,97
201102215	22-15	25	3,02
201102216	22-16	10	3,10
201102218	22-18	10	2,06
201102815	28-15	25	6,67
*201102816	28-16	10	5,57
201102818	28-18	10	6,52
201102822	28-22	10	3,24
201103522	35-22	10	12,93
201103528	35-28	10	15,87
201104228	42-28	1	22,77
201104235	42-35	1	17,81
*201105435	54-35	1	28,89
201105442	54-42	1	34,10

*Hasta fin de existencias

TAPÓN H



Código	MEDIDA	UND./BOLSA	Precio €/Ud.
201250012	12	10	2,69
201250014	14	10	2,47
201250015	15	25	1,18
201250016	16	10	2,71
201250018	18	10	1,42
201250022	22	10	3,81
201250028	28	10	4,63
201250035	35	10	12,47
201250042	42	10	22,00
201250054	54	10	31,18

TUBERÍAS Y ACCESORIOS

ACCESORIOS DE LATÓN GAMA PREMIUM



ROSCAR / ROSCAR



TE HEMBRA

Código	MEDIDA	Precio €/Ud.
LATES0012	1/2	4,52
LATES0013	3/4	6,30
LATES0014	1"	11,17
LATES0015	1" 1/4	19,48
LATES0016	1" 1/2	24,59
LATES0017	2"	36,48



CODO HEMBRA HEMBRA

Código	MEDIDA	Precio €/Ud.
LACOD0002	1/2	3,62
LACOD0003	3/4	4,87
LACOD0004	1"	9,43
LACOD0005	1" 1/4	16,41
LACOD0006	1" 1/2	22,88
LACOD0007	2"	33,28



CODO MACHO HEMBRA

Código	MEDIDA	Precio €/Ud.
LACOD0202	1/2	3,55
LACOD0203	3/4	5,64
LACOD0204	1"	9,06
LACOD0205	1" 1/4	17,71
LACOD0206	1" 1/2	26,92
LACOD0207	2"	36,51



MARSELLA MACHO HEMBRA

Código	MEDIDA	Precio €/Ud.
LAMAR0002	1/2	1,54

TUBERÍAS Y ACCESORIOS

ACCESORIOS DE LATÓN GAMA PREMIUM



ROSCAR / ROSCAR



CONTRARROSCA MACHO MACHO

Código	MEDIDA	Precio €/Ud.
LACON0002	1/2	1,32
LACON0003	3/4	2,28
LACON0004	1"	3,47
LACON0005	1" 1/4	6,43
LACON0006	1" 1/2	9,16
LACON0007	2"	15,26

CONTRARROSCA MACHO MACHO REDUCIDA

Código	MEDIDA	Precio €/Ud.
LACON0021	1/2 x 3/8	1,54
LACON0023	1/2 x 3/4	2,41
LACON0024	1/2 x 1"	3,79
LACON0045	1" x 1" 1/4	6,46
LACON0046	1" x 1" 1/2	8,62
LACON0056	1" 1/4 x 1" 1/2	9,47
LACON0067	1" 1/2 x 2"	14,77



TUERCA REDUCCIÓN HEXAGONAL M-H

Código	MEDIDA	Precio €/Ud.
LATUE2021	M1/2 H 3/8	1,08
LATUE2023	M3/4 H 1/2	1,55
LATUE2034	M1" H 3/4	2,45
LATUE2054	M1" 1/4 H 1"	4,10
LATUE2064	M1" 1/2 H 1"	8,52
LATUE2065	1" 1/2 x 1" 1/4	6,35
LATUE2075	M2" H 1" 1/4	12,58
LATUE2076	M2" H 1" 1/2	10,23

TUBERÍAS Y ACCESORIOS

ACCESORIOS DE LATÓN

SOLDAR / ROSCAR



CODO HEMBRA

Código	MEDIDA	UND./BOLSA	Precio €/Ud.
201131201	12 - 3/8	25	2,46
201131202	14 - 3/8	25	3,54
*201131401	12 - 1/2	25	1,50
201131402	14 - 1/2	25	3,45
201131501	15 - 3/8	25	2,93
201131502	15 - 1/2	25	3,04
201131503	15 - 3/4	25	4,98
201131602	16 - 1/2	25	3,79
201131603	16 - 3/4	25	4,48
201131802	18 - 1/2	25	3,67
201131803	18 - 3/4	25	5,18
201132202	22 - 1/2	25	4,95
201132203	22 - 3/4	25	6,48
201132204	22 - 1	10	8,78
201132803	28 - 3/4	10	7,83
201132804	28 - 1	10	10,94
*201133505	35 - 1 1/4	1	27,95
*201134206	42 - 1 1/2	1	36,31
*201135407	54 - 2	1	52,53

*Hasta fin de existencias

TE HEMBRA



Código	MEDIDA	UND./BOLSA	Precio €/Ud.
201121201	12 - 3/8	25	3,57
201121202	12 - 1/2	25	4,48
*201121401	14 - 3/8	25	1,96
201121402	14 - 1/2	25	4,20
201121501	15 - 3/8	25	3,32
201121502	15 - 1/2	25	3,87
201121602	16 - 1/2	25	4,76
201121802	18 - 1/2	25	4,68
201121803	18 - 3/4	25	6,89
201122202	22 - 1/2	25	6,13
201122203	22 - 3/4	25	9,23
*201122204	22 - 1	10	10,44
201122803	28 - 3/4	10	13,61
201122804	28 - 1	1	15,46
201123505	35 - 1 1/4	10	25,41
201124206	42 - 1 1/4	1	41,83
201125407	54 - 2	1	73,06

*Hasta fin de existencias

TUBERÍAS Y ACCESORIOS

ACCESORIOS DE LATÓN

SOLDAR / ROSCAR



CODO MACHO

Código	MEDIDA	UND./BOLSA	Precio €/Ud.
*201141201	12 - 3/8	25	1,81
201141202	12 - 1/2	25	3,49
201141401	14 - 3/8	25	3,12
*201141402	14 - 1/2	25	1,81
201141501	15 - 3/8	25	2,76
201141502	15 - 1/2	25	3,39
*201141602	16 - 1/2	25	2,21
201141802	18 - 1/2	25	3,80
*201142202	22 - 1/2	10	2,64
201142203	22 - 3/4	10	6,66
201142804	28 - 1	10	9,94
*201143505	35 - 1 1/4	1	21,41
*201144206	42 - 1 1/2	1	78,63
*201145407	54 - 2	1	56,44

*Hasta fin de existencias

ENTRONQUE M



Código	MEDIDA	UND./BOLSA	Precio €/Ud.
201161201	12 - 3/8	25	1,36
201161202	12 - 1/2	25	2,40
201161401	14 - 3/8	25	1,85
201161402	14 - 1/2	25	1,86
201161501	15 - 3/8	25	1,27
201161502	15 - 1/2	25	1,70
201161503	15 - 3/4	25	3,66
201161602	16 - 1/2	25	2,46
*201161603	16 - 3/4	25	2,16
201161802	18 - 1/2	25	2,00
201161803	18 - 3/4	25	3,33
201162202	22 - 1/2	25	3,17
201162203	22 - 3/4	25	3,12
201162204	22 - 1	10	5,03
201162803	28 - 3/4	10	5,33
201162804	28 - 1	10	5,25
201162805	28 - 1 1/4	1	10,62
201163505	35 - 1 1/4	1	9,23
201163506	35 - 1 1/2	1	11,33
201164205	42 - 1 1/4	1	11,14
201164206	42 - 1 1/2	1	10,70
201165407	54 - 2	1	17,98

*Hasta fin de existencias

TUBERÍAS Y ACCESORIOS

ACCESORIOS DE LATÓN

SOLDAR / ROSCAR



CODO PLACA

Código	MEDIDA	UND./BOLSA	Precio €/Ud.
201151202	12 - 1/2	25	5,45
*201151402	14 - 1/2	25	2,89
201151502	15 - 1/2	25	5,05
*201151602	16 - 1/2	25	5,55
201151802	18 - 1/2	25	7,08
*201151803	18 - 3/4	25	5,87
201152203	22 - 3/4	25	9,34
201152804	28 - 1	10	21,12

*Hasta fin de existencias ^{16,00}


CODO PLACA

Código	MEDIDA	UND./BOLSA	Precio €/Ud.
201171201	12 - 3/8	25	1,75
201171202	12 - 1/2	25	2,31
201171401	14 - 3/8	25	0,99
201171402	14 - 1/2	25	1,92
201171501	15 - 3/8	25	2,27
201171502	15 - 1/2	25	1,69
201171503	15 - 3/4	25	3,74
201171602	16 - 1/2	25	2,36
201171603	16 - 3/4	25	3,89
201171802	18 - 1/2	25	2,13
201171803	18 - 3/4	25	3,43
201172202	22 - 1/2	25	3,40
201172203	22 - 3/4	25	3,36
201172204	22 - 1	10	5,03
201172803	28 - 3/4	10	5,50
201172804	28 - 1	10	5,69
201173505	35 - 1 1/4	1	12,83
201174206	42 - 1 1/2	1	15,39
201175407	54 - 2	1	26,28



RACOR LOCO RECTO PLANO

Código	MEDIDA	UND./BOLSA	Precio €/Ud.
3201512000	15 - 1/2	25	1,86
3201534000	15 - 3/4	25	3,16
3201612000	16 - 1/2	25	2,22
3201812000	18 - 1/2	25	2,57
3201834000	18 - 3/4	25	3,03
3202234000	22 - 3/4	25	3,36



TUBERÍAS Y ACCESORIOS

ACCESORIOS DE LATÓN

SOLDAR / ROSCAR



RACOR LOCO RECTO PARA JUNTA

Código	MEDIDA	UND./BOLSA	Precio €/Ud.
201181201	12 - 3/8	25	1,96
201181202	12 - 1/2	25	1,97
201181402	14 - 1/2	25	2,12
201181502	15 - 1/2	25	1,86
201181503	15 - 3/4	25	3,16
201181602	16 - 1/2	25	2,23
201181603	16 - 3/4	25	3,87
201181802	18 - 1/2	25	2,64
201181803	18 - 3/4	25	3,03
201182202	22 - 1/2	25	4,86
201182203	22 - 3/4	25	3,49
201182204	22 - 1	25	5,20
201182804	28 - 1	25	6,28
201182805	28 - 1 1/4	10	9,92
201183505	35 - 1 1/4	10	11,14
201184206	42 - 1 1/2	10	16,00



RACOR LOCO CURVO PARA JUNTA

Código	MEDIDA	UND./BOLSA	Precio €/Ud.
201191202	12 - 1/2	25	3,13
201191402	14 - 1/2	25	3,46
201191502	15 - 1/2	25	2,99
201191503	15 - 3/4	25	4,97
201191602	16 - 1/2	25	3,64
201191802	18 - 1/2	25	3,70
201191803	18 - 3/4	25	4,87
201192203	22 - 3/4	25	5,03
201192204	22 - 1	25	7,62



RACOR LOCO CURVO PLANO

Código	MEDIDA	UND./BOLSA	Precio €/Ud.
2201412000	14 - 1/2	25	3,20
2202234000	22 - 3/4	25	5,12

TUBERÍAS Y ACCESORIOS

ACCESORIOS DE LATÓN

SOLDAR / ROSCAR



RACOR CÓNICO M

Código	MEDIDA	UND./BOLSA	Precio €/Ud.
201211201	12 - 3/8	10	6,21
201211202	12 - 1/2	10	6,80
201211401	14 - 3/8	10	3,10
*201211402	14 - 1/2	10	3,60
201211502	15 - 1/2	10	6,61
*201211503	15 - 3/4	10	5,37
*201211602	16 - 1/2	10	4,70
*201211603	16 - 3/4	10	9,40
201211802	18 - 1/2	10	8,69
201211803	18 - 3/4	10	9,40
201212203	22 - 3/4	10	14,03
201212204	22 - 1	10	15,91
201212804	28 - 1	1	23,34
201213505	35 - 1 1/4	1	29,23
201214206	42 - 1 1/2	1	52,84
201215407	54 - 2	1	71,82

*Hasta fin de existencias

RACOR CÓNICO H



Código	MEDIDA	UND./BOLSA	Precio €/Ud.
201221201	12 - 3/8	25	6,12
*201221202	12 - 1/2	25	3,43
*201221401	14 - 3/8	25	3,79
*201221501	15 - 3/8	25	3,68
201221502	15 - 1/2	25	6,10
*201221602	16 - 1/2	25	4,65
201221603	16 - 3/4	25	8,80
201221802	18 - 1/2	25	8,23
201221803	18 - 3/4	25	8,57
201222203	22 - 3/4	25	12,78
201222204	22 - 1	1	14,56
201222804	28 - 1	1	24,97
201223505	35 - 1 1/4	1	31,07
201224206	42 - 1 1/2	1	51,49
201225407	54 - 2	1	69,68

*Hasta fin de existencias



RACOR CÓNICO

Código	MEDIDA	UND./BOLSA	Precio €/Ud.
201200012	12	1	2,94
201200015	15	1	5,35
*201200018	18	1	6,71
201200022	22	1	10,02
*201200028	28	1	18,49
*201200035	35	1	23,76

*Hasta fin de existencias

TUBERÍAS Y ACCESORIOS

ACCESORIOS DE LATÓN

ROSCAR / ROSCAR



CODO HH

Código	MEDIDA	PRECIO €
212020011	CODO H-H 1/4	2,57
212020001	CODO H-H 3/8	1,83
212020002	CODO H-H 1/2	2,67
212020003	CODO H-H 3/4	3,37
212020004	CODO H-H 1	5,56
212020005	CODO H-H 1 1/4	9,53
212020006	CODO H-H 1 1/2	11,91
212020007	CODO H-H 2	22,45
212020008	CODO H-H 2 1/2	41,57
212020009	CODO H-H 3	72,89
212020010	CODO H-H 4	133,68



CODO MH

Código	MEDIDA	PRECIO €
212030011	CODO M-H 1/4	1,28
212030001	CODO M-H 3/8	1,54
212030002	CODO M-H 1/2	2,24
212030003	CODO M-H 3/4	3,70
212030004	CODO M-H 1	6,12
212030005	CODO M-H 1 1/4	9,34
212030006	CODO M-H 1 1/2	12,95
212030007	CODO M-H 2	18,76
212030008	CODO M-H 2 1/2	39,67
212030009	CODO M-H 3	68,50

TUBERÍAS Y ACCESORIOS

ACCESORIOS DE LATÓN

ROSCAR / ROSCAR



CURVA HH

Código	MEDIDA	PRECIO €
212040001	3/8	8,83
212040002	1/2	8,19
212040003	3/4	11,37
212040004	1	15,91
212040005	1 1/4	24,18
212040006	1 1/2	32,46
212040007	2	47,86
212040008	2 - 1/2	87,49
212040009	3	150,41



CURVA MH

Código	MEDIDA	PRECIO €
212050001	3/8	7,91
212050002	1/2	8,15
212050003	3/4	10,52
212050004	1	13,80
212050005	1 1/4	24,62
212050006	1 1/2	28,29
212050007	2	48,09
212050008	2 - 1/2	85,43
212050009	3	138,48



MACHÓN REDUCCIÓN

Código	MEDIDA	PRECIO €
212100201	1/2 - 3/8	0,98
212100902	1/2 - 1/4	0,99
212100916	3/8 - 1/4	0,81
212100302	3/4 - 1/2	1,53
212100402	1 - 1/2	2,71
212100403	1 - 3/4	2,72
212100503	1 1/4 - 3/4	4,57
212100504	1 1/4 - 1	4,58
212100915	1 1/2 - 3/4	5,91
212100604	1 1/2 - 1	5,50
212100602	1 1/2 - 1 1/4	6,12
212100704	2 - 1	8,89
212100705	2 - 1 1/4	8,60
212100706	2 - 1 1/2	9,45
212100707	2 1/2 - 1 1/2	18,13
212100912	2 1/2 - 1 1/4	21,14
212100807	2 1/2 - 2	15,63
212100911	3 - 1 1/2	29,53
212100908	3 - 2	24,11
212100914	3 - 2 1/2	23,52
212100917	4 - 3	47,93



MACHÓN

Código	MEDIDA	PRECIO €
212220010	1/8	0,74
212220014	1/4	0,61
212220001	3/8	0,80
212220002	1/2	1,10
212220003	3/4	1,68
212220004	1	2,61
212220005	1 1/4	4,79
212220006	1 1/2	6,32
212220007	2	9,98
212220008	2 1/2	15,81
212220009	3	24,06
212220016	4	34,45

TUBERÍAS Y ACCESORIOS

ACCESORIOS DE LATÓN

ROSCAR / ROSCAR



TE REDUCIDA

Código	MEDIDA	PRECIO €
212160406	1/2 - 3/4 - 1/2	8,18
212160405	3/4 - 1/2 - 1/2	8,60
212160302	3/4 - 1/2 - 3/4	4,29
212160203	3/4 - 3/4 - 1/2	9,20
212160402	1 - 1/2 - 1	10,13
212160407	1 - 3/4 - 3/4	16,28
212160403	1 - 3/4 - 1	6,60
212160404	1 - 1 - 3/4	14,68
212160705	1 1/4 - 3/4 - 1 1/4	23,42
212160504	1 1/4 - 1 - 1 1/4	23,12
212160603	1 1/2 - 3/4 - 1 1/2	24,38
212160708	1 1/2 - 1 - 1 1/2	24,44
212160605	1 1/2 - 1 1/4 - 1 1/2	39,97
212160710	2 - 1/2 - 2	43,94
212160707	2 - 3/4 - 2	36,14
212160711	2 - 1 - 2	35,33
212160709	2 - 1 1/4 - 2	48,35
212160706	2 - 1 1/2 - 2	59,11



CRUZ

Código	MEDIDA	PRECIO €
212070002	1/2	4,52
212070003	3/4	7,21
212070004	1	11,33
212070005	1 1/4	16,79
212070006	1 1/2	28,36
212070007	2	46,49
212070008	2 1/2	64,96



TE

Código	MEDIDA	PRECIO €
212010001	3/8	1,72
212010002	1/2	3,16
212010003	3/4	4,38
212010004	1	6,98
212010005	1 1/4	10,42
212010006	1 1/2	15,30
212010007	2	24,15
212010008	2 - 1/2	46,57
212010009	3	83,67



MANGUITO HH

Código	MEDIDA	PRECIO €
212080001	3/8	1,34
212080002	1/2	1,78
212080003	3/4	2,59
212080004	1	4,17
212080006	1 1/2	8,88
212080007	2	14,25
212080008	2 - 1/2	21,67
212080009	3	30,73



CODO 3 VÍAS

Código	MEDIDA	PRECIO €
*212031004	1	7,66

*Hasta fin de existencias

TUBERÍAS Y ACCESORIOS

ACCESORIOS DE LATÓN




MANGUITO REDUCCIÓN

Código	MEDIDA	PRECIO €
212090201	3/8 - 1/2	2,29
212090302	3/4 - 1/2	1,91
212090202	1 - 1/2	2,99
212090403	1 - 3/4	3,14
212090504	1 1/4 - 1	6,07
212090605	1 1/2 - 1 1/4	4,15
212090704	2 - 1	13,54
212090705	2 - 1 1/4	11,90
212090706	2 - 1 1/2	9,16



ALARGADERA MH PULIDA

Código	MEDIDA	PRECIO €
375202	1/2" x 2	3,70
212150406	1/2" x 5	3,80
212150408	1/2" x 8	6,51
212150407	1/2" x 10	7,32
375305	3/4" x 5	14,98
375308	3/4" x 8	19,05
375310	3/4" x 10	21,59



ALARGADERA MH CROMADA

Código	MEDIDA	PRECIO €
212340312	3/8" x 1	3,72
212341005	3/8" x 1,5	3,75
376110	3/8" x 10	9,06
212150409	1/2" x 1	4,00
212400031	1/2" x 1,5	4,36
212150108	1/2" x 2	4,72
212340302	1/2" x 3	3,08
212340502	1/2" x 5	4,52
212340802	1/2" x 8	5,97
212341002	1/2" x 10	8,75
212340309	3/4" x 3	9,63
212340311	3/4" x 5	5,87
376308	3/4" x 8	20,67
212400032	3/4" x 10	10,80



TUERCA CORREDERA

Código	MEDIDA	PRECIO €
212190001	3/8	0,77
212190002	1/2	0,67
212190003	3/4	0,86
212190004	1	1,12
212190005	1 1/4	1,92
212190006	1 1/2	2,66



TAPÓN M

Código	MEDIDA	PRECIO €
212250001	3/8	0,68
212250002	1/2	0,82
212250003	3/4	1,62
212250004	1	2,46
212250005	1 1/4	3,76
212250006	1 1/2	5,52
212250007	2	8,75
212250008	2 1/2	16,16
212250009	3	24,18

TUBERÍAS Y ACCESORIOS

ACCESORIOS DE LATÓN



TUERCA REDUCCIÓN

Código	MEDIDA	PRECIO €
212180916	1/4 - 1/8	0,41
212180100	3/8 - 1/4	0,47
212180101	1/2 - 1/4	1,16
212180201	1/2 - 3/8	0,77
212180404	3/4 - 3/8	1,45
212180302	3/4 - 1/2	1,17
212180402	1 - 1/2	2,91
212180403	1 - 3/4	2,08
212180502	1 1/4 - 1/2	4,68
212180503	1 1/4 - 3/4	4,27
212180504	1 1/4 - 1	3,80
212180602	1 1/2 - 1/2	5,85
212180603	1 1/2 - 3/4	6,42
212180604	1 1/2 - 1	5,41
212180605	1 1/2 - 1 1/4	3,61
212180910	2 - 1/2	11,52
212180606	2 - 3/4	11,02
212180704	2 - 1	9,27
212180705	2 - 1 1/4	9,64
212180706	2 - 1 1/2	7,81
212180807	2 1/2 - 2	15,15
212180911	2 1/2 - 1 1/4	16,17
212180912	2 1/2 - 1 1/2	15,55
212180913	3 - 1 1/4	30,53
212180914	3 - 1 1/2	29,56
212180908	3 - 2 1/2	18,61
212180909	3 - 2	27,68



TAPÓN H

Código	MEDIDA	PRECIO €
212260001	3/8	0,71
212260002	1/2	0,86
212260003	3/4	1,30
212260004	1	2,28
212260005	1 1/4	3,25
212260006	1 1/2	5,16
212260007	2	7,54
212260008	2 1/2	13,79
212260009	3	26,14



RACOR UNIÓN HH

Código	MEDIDA	PRECIO €
212200002	1/2	6,52
212200003	3/4	9,50
212200004	1	12,76
212200005	1 1/4	19,42
212200006	1 1/2	24,26
212200007	2	36,98
212200008	2 1/2	81,54
212200009	3	122,65



TAPÓN EMBELLECEDOR

Código	MEDIDA	PRECIO €
212251002	1/2	8,03



TAPA ORIFICIOS EMBELLECEDOR C/TUERCA

Código	MEDIDA	PRECIO €
417010017	1/2	6,36



RACOR UNIÓN MH

Código	MEDIDA	PRECIO €
212210002	1/2	6,93
212210003	3/4	10,23
212210004	1	14,75
212210005	1 1/4	22,93
212210006	1 1/2	27,60
212210007	2	42,99
212210008	2 1/2	89,56
212210009	3	139,10

TUBERÍAS Y ACCESORIOS

ACCESORIOS DE LATÓN



RACOR MARSELLA MH

Código	MEDIDA	PRECIO €
212140001	MH 3/8	0,83
212140002	MH 1/2	1,15
212140003	MH 3/4	1,87
212140004	MH 1	2,93
212140005	MH 1 1/4	3,78
212140006	MH 1 1/2	7,49
212140007	MH 2	8,51
212140008	MH 2 1/2	18,36
212140009	MH 3	34,02
212150105	M 1/8 H 1/4	3,00
212150104	M 1/4 H 3/8	0,94
212150103	M 3/8 H 1/8	3,18
212150102	M 3/8 H 1/2	1,25
212150107	M 1/2 H 1/4	0,91
*212150201	M 1/2 H 3/8	1,14
212150203	M 1/2 H 3/4	1,78
212150302	MH 3/4 H 1/2	2,25
212150304	M 3/4 H 1	2,67
212150305	M 3/4 H 1 1/4	5,33
212150306	M 3/4 H 1 1/2	10,60
*212150403	M 1 H 3/4	1,30
212150504	M 1 1/4 H 1	4,34
212150605	M 1 1/2 H 1 1/4	7,69
212150702	M 2 H 1/2	9,50
212150705	M 2 H 1 1/4	6,39
212150807	M 2 1/2 H 2	19,43

*Hasta fin de existencias



MANGUITO ELECTROLÍTICO

Código	MEDIDA	PRECIO €
07900	1/2	3,49
201280003	3/4	2,28
06808	1	8,10
06810	1 1/4	21,50
06812	1 1/2	34,76
201280007	2	34,95



RACOR MARSELLA

Código	MEDIDA	PRECIO €
212400016	H 1 1/2 - M 1	6,20
*212400017	H 2 - M 1/2	9,50
212400015	H 2 M 3/4	18,26
212400014	H 2 M 1	9,96
212400018	H 2 - M 1 1/4	11,48
212400019	H 2 M 1 1/2	11,86

*Hasta fin de existencias



RACOR SALIDA DEPÓSITO

CÓDIGO	MEDIDA	PRECIO €
212330002	1/2	4,25
212330003	3/4	6,61
212330004	1	8,10
212330005	1 1/4	13,69
212330027	1 1/2	23,23
212330028	2	36,10
212330063	2 1/2	61,28



CODO REDUCIDO HH

CÓDIGO	MEDIDA	PRECIO €
212021302	3/4 - 1/2	3,40
212021403	1 - 3/4	5,84
212021504	1 1/4 - 1	8,26



MANGUITO ANTI-ELECTROLISIS MACHO-HEMBRA

CÓDIGO	MEDIDA	PRECIO €
07903	1/2	4,69
07902	3/4	3,48

TUBERÍAS Y ACCESORIOS

ACCESORIOS DE LATÓN

ACCESORIOS CROMADOS

CODO HH
CROMADO



Código	MEDIDA	PRECIO €
212021005	3/8	3,45
212021002	1/2	3,91
212021003	3/4	6,38
212021004	1	12,31

TE CROMADO



Código	MEDIDA	PRECIO €
212011005	3/8	4,13
212011002	1/2	5,12
212011003	3/4	7,08
212011004	1	4,60

CODO MH
CROMADO



Código	MEDIDA	PRECIO €
212032001	3/8	3,20
212032002	1/2	4,23
212032003	3/4	6,53
212032004	1	10,08

REFORZADO

RACOR MARSELLA REFORZADO

Código	MEDIDA	PRECIO €
04894	Racor Marsella Reforzado M-H 1/2" de barra de latón	3,38



TUERCA REDUCIDA REFORZADA

Código	MEDIDA	PRECIO €
04892	Tuerca Red. Reforzado 3/4"-1/2" de barra de latón	2,51
04893	Tuerca Red. Reforzado 1-3/4" de barra de latón	3,94



MACHÓN REFORZADO

Código	MEDIDA	PRECIO €
04887	Machón reforzado 1/2"	2,82
04888	Machón reforzado 3/4"	3,69
04889	Machón reforzado 1"	6,46
09810	Machón reforzado 1 1/4"	12,30



MACHÓN REDUCIDO REFORZADO

Código	MEDIDA	PRECIO €
04890	Machón reducido reforzado 1/2" -3/4"	6,05
04891	Machón reducido reforzado 3/4" -1"	3,59



TUBERÍAS Y ACCESORIOS

ACCESORIOS DE LATÓN



BOYA COBRE

para flotador varilla roscada

Código	MEDIDA	PRECIO €
212330060	3/8 Rosca 3/16	33,52
212330012	1/2 Rosca 6/100	35,05
212330013	3/4 Rosca 7/100	48,24
212330014	1 Rosca 8/100	63,87
*212330034	1 1/4 Rosca 9/100	91,86
212330061	1 1/2 Rosca 9/100	123,20
212330062	2 Rosca 9/100	149,71

*Hasta fin de existencias



BOYA PLÁSTICO

esférica para flotador de varilla roscada

Código	MEDIDA	PRECIO €
212330033	3/8 Rosca 3/16	2,62
212330019	1/2 Rosca 6/100	10,44
212330020	3/4 Rosca 7/100	5,62
212330021	1 Rosca 8/100	7,91
212330029	1 1/4 Rosca 9/100	11,36
212330036	2 Rosca 9/100	15,13



FLOTADOR LATÓN

Código	MEDIDA	PRECIO €
212330006	3/8 Rosca varilla 3/16	11,29
212330007	1/2 Rosca varilla 6/100	13,05
212330008	3/4 Rosca varilla 7/100	19,49
212330009	1 Rosca varilla 8/100	29,56
212330010	1 1/4 Rosca varilla 9/100	66,01
212330058	1 1/2 Rosca varilla 9/100	88,05
212330059	2 Rosca varilla 9/100	150,71



GRIFO FUENTE PÚBLICA

Código	MEDIDA	PRECIO €
212340305	Rosca 3/4	56,78
*212340306	Rosca 1	64,28

*Hasta fin de existencias



RACOR 3 PIEZAS CURVO 90° GIACOMINI R19



Código	MEDIDA	PRECIO €
409611016	3/8	5,70
409611017	1/2	6,85
409611018	3/4	11,30
409611019	1	16,45
409611020	1 1/4	27,45
09496	1 1/2	54,90
09239	2	68,85



RACOR 3 PIEZAS RECTO GIACOMINI R18



Código	MEDIDA	PRECIO €
409180001	3/8	4,80
409180002	1/2	5,35
409180003	3/4	8,65
409180004	1	12,65
409180005	1 1/4	19,50
409180006	1 1/2	44,40
09238	2	56,65

TUBO SANITARIO



TUBO SANITARIO SEGÚN NORMA EN-10312 UNE - 19049/1 SPAZZOLATO



AISI-304L **Consultar oferta vigente*

Código	Ø	PESO	*PRECIO €
10215X06	15 x 0,6	0,21	
10218X07	18 x 0,7	0,30	
10222X07	22 x 0,7	0,37	
10228X08	28 x 0,8	0,54	
10235X10	35 x 1,0	0,85	
10242X12	42 x 1,2	1,22	
10254X12	54 x 1,2	1,58	



AISI-316L **Consultar oferta vigente*

Código	Ø	PESO	*PRECIO €
10410X06	10 x 0,6	0,14	
10412X06	12 x 0,6	0,17	
10418X07	18 x 0,7	0,30	
10422X07	22 x 0,7	0,37	
10428X08	28 x 0,8	0,54	
10435X10	35 x 1,0	0,85	
10442X12	42 x 1,2	1,22	
10454X12	54 x 1,2	1,58	

TUBO SANITARIO DVGW AISI - 316L SPAZZOLATO



AISI-316L **Consultar oferta vigente*

Código	Ø	PESO	*PRECIO €
12415X10	10 x 0,6	0,14	
12418X10	12 x 0,6	0,17	
12422X10	18 x 0,7	0,30	
12428X10	22 x 0,7	0,37	
12435X10	28 x 0,8	0,54	

ACCESORIOS FILPRESS / Acero inoxidable Perfil F

CURVA 90° HH



Código	Ø	uds/ BOLSA	Precio €/Ud.
26C90HH15	15	10	5,16
26C90HH18	18	10	6,07
26C90HH22	22	10	7,18
26C90HH28	28	5	9,01
26C90HH35	35	5	14,29
26C90HHRC42	42	2	22,34
26C90HHRC54	54	2	31,62

CURVA 90° HM



Código	Ø	uds/ BOLSA	Precio €/Ud.
26C90HM15	15	10	5,76
26C90HM18	18	10	6,41
26C90HM22	22	10	7,37
26C90HM28	28	5	9,39
26C90HM35	35	5	13,73
26C90HMRC42	42	2	21,68
26C90HMRC54	54	2	30,62

CURVA 45° HH



Código	Ø	uds/ BOLSA	Precio €/Ud.
26C45HH15	15	10	6,57
26C45HH18	18	10	7,11
26C45HH22	22	10	8,21
26C45HH28	28	5	10,05
26C45HH35	35	5	12,52
26C45HH42	42	2	18,76
26C45HH54	54	2	24,72

CURVA 45° HM



Código	Ø	uds/ BOLSA	Precio €/Ud.
26C45HM15	15	10	6,54
26C45HM18	18	10	6,87
26C45HM22	22	10	8,02
26C45HM28	28	5	9,52
26C45HM35	35	5	11,88
26C45HM42	42	2	18,36
26C45HM54	54	2	23,44

ACCESORIOS FILPRESS / Acero inoxidable Perfil F

MANGUITO HH



Código	Ø	uds/ BOLSA	Precio €/Ud.
26M15	15	10	3,45
26M18	18	10	4,05
26M22	22	10	4,67
26M28	28	5	5,48
26M35	35	5	7,36
26M42	42	2	9,98
26M54	54	2	12,29

MANGUITO SIN FÍN = MAGUITO SIN TOPE



Código	Ø	uds/ BOLSA	Precio €/Ud.
26MST15	15	10	7,39
26MST18	18	10	8,42
26MST22	22	10	9,21
26MST28	28	5	11,24
26MST35	35	5	13,59
26MST42	42	2	16,10
26MST54	54	2	21,66

TE IGUAL SOLDADA



Código	Ø	uds/ BOLSA	Precio €/Ud.
26T15	15	10	9,72
26T18	18	10	10,76
26T22	22	10	11,83
26T28	28	5	14,82
26T35	35	5	18,23
26TW42	42	2	23,44
26TW54	54	2	29,36

CODO HEMBRA



Código	Ø	uds/ BOLSA	Precio €/Ud.
26CH15X12	15x1/2"	10	10,93
26CH18X12	18x1/2"	10	12,40
26CH22X34	22x3/4"	10	16,81

CODO MACHO



Código	Ø	uds/ BOLSA	Precio €/Ud.
26CM15X12	15x1/2"	10	12,27
26CM18X12	18x1/2"	10	15,17

ACCESORIOS FILPRESS / Acero inoxidable Perfil F



CODO PLACA

Código	Ø	uds/ BOLSA	Precio €/Ud.
26CF15X12	15x1/2"	10	12,05
26CF18X12	18x1/2"	10	12,73
26CF22X34	22x3/4"	10	17,80
26CF28X10	28x1"	5	16,96



REDUCCIÓN MH

Código	Ø	uds/ BOLSA	Precio €/Ud.
26RE18X15	18x15	10	4,80
26RE22X15	22x15	10	5,92
26RE22X18	22x18	10	5,99
26RE28X15	28x15	5	7,27
26RE28X18	28x18	5	7,37
26RE28X22	28x22	5	7,07
26RE35X22	35x22	5	8,73
26RE35X28	35x28	5	8,43
26RE42X22	42x22	2	19,31
26RE42X28	42x28	2	20,43
26RE42X35	42x35	2	11,68
26RE54X22	54x22	2	22,64
26RE54X28	54x28	2	23,49
26RE54X35	54x35	2	29,03
26RE54X42	54x42	2	15,03



TE ROSACADA SOLDADA

Código	Ø	uds/ BOLSA	Precio €/Ud.
26TH15X12	15x1/2"x15	10	13,33
26TH18X12	18x1/2"x18	10	13,14
26TH18X34	18x3/4"x18	10	14,31
26TH22X12	22x1/2"x22	10	12,56
26TH22X34	22x3/4"x22	10	15,84
26TH28X12	28x1/2"x28	5	15,49
26TH28X34	28x3/4"x28	5	20,44
26TH35X12	35x1/2"x35	5	23,06
26TH35X34	35x3/4"x35	5	22,08
26THW42X12	42x1/2"x42	2	23,79
26THW42X34	42x3/4"x42	2	22,86
26THW54X12	54x1/2"x54	2	27,49
26THW54x34	54x3/4"x54	2	28,51
26THW54x20	54x2"x54	2	50,62

ACCESORIOS FILPRESS / Acero inoxidable Perfil F



TE REDUCCIÓN HHH

Código	Ø	uds/ BOLSA	Precio €/Ud.
26TR18X15	18x15x18	10	9,84
26TR22X15	22x15x22	10	9,87
26TR22X18	22x18x22	10	11,92
26TR28X15	28x15x28	5	12,48
26TR28X18	28x18x28	5	13,51
26TR28X22	28x22x28	5	13,51
26TR35X15	35x15x35	5	15,20
26TR35X18	35x18x35	5	15,47
26TR35X22	35x22x35	5	15,54
26TR35X28	35x28x35	5	16,81
26TR42X22	42x22x42	2	20,84
26TR42X28	42x28x42	2	21,33
26TR42X35	42x35x42	2	22,99
26TR54X22	54x22x54	2	26,51
26TR54X28	54x28x54	2	27,00



RACOR 2 PIEZAS CON CUELLO

Código	Ø	uds/ BOLSA	Precio €/Ud.
26RP42X112	42 x 1 1/2"	2	24,16
26RP54X20	54 x 2"	2	39,29
26RP76X212	76,1 x 2 1/2"	1	85,93



UNIÓN MACHO

Código	Ø	uds/ BOLSA	Precio €/Ud.
26UMW15X38	15x3/8"	10	7,48
26UMW15X12	15x1/2"	10	8,22
26UMW18X12	18x1/2"	10	9,10
26UMW18X34	18x3/4"	10	9,57
26UMW22X34	22x3/4"	10	10,79
26UMW22X10	22x1"	10	11,99
26UMW28X10	28x1"	5	15,50
26UMW35X114	35x1 1/4"	5	19,11
26UMW42X114	42x1 1/4"	2	24,31
26UMW54X20	54x2"	2	32,56

ACCESORIOS FILPRESS / Acero inoxidable Perfil F

UNIÓN HEMBRA



Código	Ø	uds/ BOLSA	Precio €/Ud.
26UHW15X12	15x1/2"	10	9,24
26UHW18X12	18x1/2"	10	9,25
26UHW18X34	18x3/4"	10	10,08
26UHW22X34	22x3/4"	10	11,80
26UHW22X10	22x1"	10	14,14
26UHW28X10	28x1"	5	19,06
26UHW35X114	35x11/4"	5	19,55
26UHW42X114	42x11/4"	2	22,87
26UHW42X112	42x11/2"	2	27,78
26UHW54X20	54x2"	2	42,84

CURVA 2 PIEZAS



Código	Ø	uds/ BOLSA	Precio €/Ud.
*26CP15X12	15x1/2"	10	16,37
*26CP18X12	18x1/2"	10	19,32
*26CP18X34	18x3/4"	10	22,14
*26CP22X34	22x3/4"	10	23,12
*26CP22X10	22x1"	10	25,72

*Hasta fin de existencias

CURVA DESVIACIÓN MH



Código	Ø	uds/ BOLSA	Precio €/Ud.
26CDHM15	15	10	14,46
26CDHM18	18	10	15,61
26CDHM22	22	10	17,95

JUNTA VITON VERDE



Código	Ø	uds/ BOLSA	Precio €/Ud.
26JVFKM15	15x1/2"	1	Consultar
26JVFKM18	18x1/2"	1	Consultar
26JVFKM22	18x3/4"	1	Consultar
07451260	22x3/4"	25	Consultar
07451265	22x1"	25	Consultar
07451270	28x1"	10	Consultar
07451275	35x11/4"	10	Consultar

JUNTA EPDM



Código	Ø	uds/ BOLSA	Precio €/Ud.
*26JN15	15	1	0,11
*26JN18	18	1	0,12
*26JN22	22	1	0,17
06003933	28	1	0,15

*Hasta fin de existencias

ABRAZADERAS FILTUBE / Acero inoxidable AISI - 304

MACHO



Código	Ø	uds/ BOLSA	Precio €/Ud.
40AM10	10	150	1,21
*40AM12	12	150	1,23
40AM15	15	90	1,28
40AM18	18	60	1,29
40AM22	22	40	1,46
40AM28	28	20	2,22
*40AM35	35	10	2,63
*40AM42	42	7	3,46

*Hasta fin de existencias

SIMPLE



Código	Ø	uds/ BOLSA	Precio €/Ud.
40AS10	10	150	0,91
40AS12	12	150	1,09
40AS15	15	90	0,88
40AS18	18	60	1,01
40AS22	22	40	1,21
40AS28	28	20	1,94
40AS35	35	10	2,66
40AS42	42	7	3,56

DOBLE



Código	Ø	uds/ BOLSA	Precio €/Ud.
40AD12	12	50	2,34
40AD15	15	30	2,06
40AD18	18	25	2,34
40AD22	22	15	2,95

HEMBRA



Código	Ø	uds/ BOLSA	Precio €/Ud.
40AH10	10	150	1,64
40AH12	12	150	1,72
40AH15	15	90	1,67
40AH18	18	60	1,69
40AH22	22	40	1,96
40AH28	28	20	2,65
40AH35	35	10	3,83
40AH42	42	7	4,74

ABRAZADERAS FILTUBE / Acero inoxidable AISI - 304



TENAZAS PRENSADORAS FILPRESS

**Consultar*

Código	Ø	uds/ BOLSA	Precio €/Ud.
26TZK15	15	1	*
26TZK18	18	1	*
26TZ15KN22	22	1	*
26TZ15KN28	28	1	*
*26TZK42	42	1	*

*Filpress / Instalpress

ACCESORIOS ROSCADOS / Acero inoxidable AISI - 316



CODO 90° HH

Código	Ø	uds/ BOLSA	Precio €/Ud.
224F9012	1/2"	1	4,68
224F9034	3/4"	1	5,59
224F901	1"	1	8,31
224F90114	1 1/4"	1	12,99
224F90112	1 1/2"	1	15,70
224F902	2"	1	30,85



CODO 90° HM

Código	Ø	uds/ BOLSA	Precio €/Ud.
224F9212	1/2"	1	4,27
224F9234	3/4"	1	5,44
224F921	1"	1	8,72
224F92114	1 1/4"	1	15,20
224F92112	1 1/2"	1	21,96
224F922	2"	1	31,19



CODO 45° HH

Código	Ø	uds/ BOLSA	Precio €/Ud.
224F12012	1/2"	1	4,11
224F12034	3/4"	1	4,84
224F1201	1"	1	8,85
224F120114	1 1/4"	1	13,05
224F120112	1 1/2"	1	16,74
224F1202	2"	1	26,90

ACCESORIOS ROSCADOS / Acero inoxidable AISI - 316

TE IGUAL



Código	Ø	uds/ BOLSA	Precio €/Ud.
224F13012	1/2"	1	5,76
224F13034	3/4"	1	6,73
224F1301	1"	1	11,18
224F130114	1 1/4"	1	18,00
224F130112	1 1/2"	1	27,62
224F1302	2"	1	33,79

TUERCA REDUCIDA HM



Código	Ø	uds/ BOLSA	Precio €/Ud.
224F24112	1/2" x 3/8"	1	3,79
224F24134	3/4" x 1/2"	1	4,86
224F2411X12	1" x 1/2"	1	7,18
224F2411x34	1" x 3/4"	1	7,18
224F241114x34	1 1/4" x 3/4"	1	9,64
224F241114x1	1 1/4" x 1"	1	9,64

MACHÓN



Código	Ø	uds/ BOLSA	Precio €/Ud.
224F28012	1/2"	1	3,37
224F28034	3/4"	1	4,70
224F2801	1"	1	6,37
224F280114	1 1/4"	1	10,40
224F280112	1 1/2"	1	11,34
224F2802	2"	1	16,97

MACHÓN REDUCIDO



Código	Ø	uds/ BOLSA	Precio €/Ud.
224F24512	1/2" x 3/8"	1	3,88
224F24534X12	3/4" x 1/2"	1	4,48
224F2451X12	1" x 1/2"	1	5,89
224F2451X34	1" x 3/4"	1	5,89
224F245114X1	1 1/4" x 1"	1	10,39
224F245112X114	1 1/2" x 1 1/4"	1	11,16
224F2452X1	2" x 1"	1	17,73
224F2452X114	2" x 1 1/4"	1	17,73
224F2452	2" x 1 1/2"	1	17,73

ACCESORIOS ROSCADOS / Acero inoxidable AISI - 316

TAPÓN MACHO



Código	Ø	uds/ BOLSA	Precio €/Ud.
224F29012	1/2"	1	2,40
224F29034	3/4"	1	2,85
224F2901	1"	1	5,24
224F290114	1 1/4"	1	7,18
224F290112	1 1/2"	1	9,95
224F2902	2"	1	14,39

TAPÓN HEMBRA



Código	Ø	uds/ BOLSA	Precio €/Ud.
224F30012	1/2"	1	3,39
224F30034	3/4"	1	4,63
224F3001	1"	1	6,23
224F300114	1 1/4"	1	9,06
224F300112	1 1/2"	1	12,92
224F3002	2"	1	17,60

ENLACE 3 PIEZAS HM



Código	Ø	uds/ BOLSA	Precio €/Ud.
224F33112	1/2"	1	10,36
224F33134	3/4"	1	13,43
224F3311	1"	1	21,53
224F331114	1 1/4"	1	28,21
224F331112	1 1/2"	1	34,28
224F3312	2"	1	51,90

ENLACE 3 PIEZAS HH



Código	Ø	uds/ BOLSA	Precio €/Ud.
224F33012	1/2"	1	9,09
224F33034	3/4"	1	11,50
224F3301	1"	1	19,22
224F330114	1 1/4"	1	24,37
224F330112	1 1/2"	1	31,02
224F3302	2"	1	47,03

ACCESORIOS COMPRESIÓN



UNIÓN MACHO

Código	Ø	uds/ BOLSA	Precio €/Ud.
210001202	12 x 1/2"	20	3,59
210001502	15 x 1/2"	20	2,78
210001503	15 x 3/4"	20	5,84
210001802	18 x 1/2"	10	4,03
210001803	18 x 3/4"	10	5,16
210002202	22 x 1/2"	10	6,21
210002203	22 x 3/4"	10	4,35
210002204	22 x 1"	10	7,97
210002804	28 x 1"	--	8,24
210003505	35 x 1 1/4"	--	23,07
210004206	42 x 1 1/2"	--	27,81
210005407	54 x 2"	--	48,16



UNIÓN HEMBRA

Código	Ø	uds/ BOLSA	Precio €/Ud.
210011202	12 x 1/2"	20	7,20
210011502	15 x 1/2"	20	3,28
210011503	15 x 3/4"	20	6,63
210011802	18 x 1/2"	10	4,96
210011803	18 x 3/4"	10	5,89
210012203	22 x 1/2"	10	6,71
210012204	22 x 1"	10	9,87
210012804	28 x 1"	--	9,40



UNIÓN DOBLE

Código	Ø	uds/ BOLSA	Precio €/Ud.
210021212	12 x 12	20	4,01
210021515	15 x 15	20	3,49
210021818	18 x 18	10	5,74
210022222	22 x 22	10	6,14
210022828	28 x 28	--	12,74
210023535	35 x 35	--	26,44
210024242	42 x 42	--	36,86



TAPÓN

Código	Ø	uds/ BOLSA	Precio €/Ud.
210014015	15	10	3,55
210014018	18	10	4,72
210014022	22	10	5,86

ACCESORIOS COMPRESIÓN



CODO HEMBRA

Código	Ø	uds/ BOLSA	Precio €/Ud.
210051201	12 x 1/2"	20	5,44
210051502	15 x 1/2"	20	3,79
210051503	15 x 3/4"	20	9,19
210051802	18 x 1/2"	10	5,51
210051803	18 x 3/4"	10	8,39
210052203	22 x 3/4"	10	7,58
210052804	28 x 1"	5	13,83



CODO MACHO

Código	Ø	uds/ BOLSA	Precio €/Ud.
210041502	15 x 1/2"	20	4,18
*210041202	12 x 1/2"	10	5,29
210041503	15 x 3/4"	10	8,28
210041802	18 x 1/2"	10	5,70
210041803	18 x 3/4"	10	8,95
210042203	22 x 3/4"	10	8,26
210042804	28 x 1"	5	14,65
210043505	35 x 1 1/4"	5	30,57

*Hasta fin de existencias



CODO DOBLE

Código	Ø	uds/ BOLSA	Precio €/Ud.
210061212	12 x 12	20	5,94
210061515	15 x 15	20	3,41
210061818	18 x 18	10	5,63
210062222	22 x 22	10	7,11
210062828	28 x 28	5	13,83
210063535	35 x 35	5	29,43



TE IGUAL

Código	Ø	uds/ BOLSA	Precio €/Ud.
210011015	15 x 15 x 15	20	5,32
210011018	18 x 18 x 18	10	7,55
210011022	22 x 22 x 22	10	9,91
210011028	28 x 28 x 28	-	21,79
210011035	35 x 35 x 35	-	46,46

ACCESORIOS COMPRESIÓN



TE REDUCIDA EXTREMO

Código	Ø	uds/ BOLSA	Precio €/Ud.
210070003	18 x 18 x 15	10	11,72
210070005	22 x 22 x 15	10	11,26
210070006	22 x 22 x 18	10	14,89



TE REDUCIDA CENTRO

Código	Ø	uds/ BOLSA	Precio €/Ud.
210012002	18 x 15 x 18	10	11,65
210012003	22 x 15 x 22	10	9,19
210012004	22 x 18 x 22	10	13,43



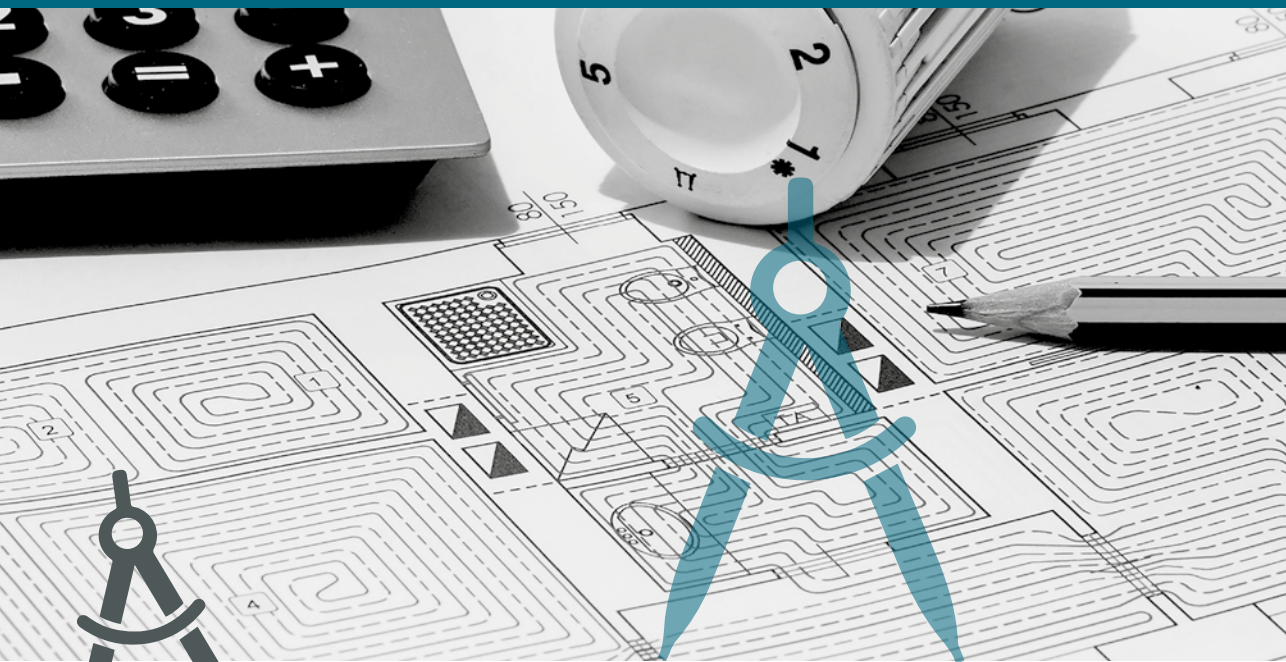
TE HEMBRA

Código	Ø	uds/ BOLSA	Precio €/Ud.
210081502	15 x 1/2"	20	6,32
210081802	18 x 1/2"	10	8,75
210082202	22 x 1/2"	10	12,16
210082203	22 x 3/4"	10	14,37
210082803	28 x 3/4"	10	22,35



REDUCCIÓN

Código	Ø	uds/ BOLSA	Precio €/Ud.
210015005	18 x 15	10	4,77
210015007	22 x 15	10	4,84
210015008	22 x 18	10	5,58
210015011	28 x 22	-	6,50



DEPARTAMENTO
TÉCNICO Y PROYECTOS

calefón

Un amplio equipo de Técnicos especializados te darán soporte en todos tus proyectos y presupuestos.

Solucionando juntos



Aeroterminia • Biomasa • Geoterminia • Domótica • Aire Acondicionado
Solar Térmica • Solar fotovoltaica • Electricidad • Riego • Piscina





TUBO DE EVACUACIÓN

	CÓDIGO	PRECIO €	CÓDIGO	PRECIO €
DIÁMETRO	SERIE B		SERIE S	
32 (5 mtrs)	104030032	<i>Consultar</i>	--	--
40 (5 mtrs)	104030040	<i>Consultar</i>	--	--
50 (5 mtrs)	104030050	<i>Consultar</i>	--	--
75 (3 mtrs)	104030075	<i>Consultar</i>	--	--
90 (3 mtrs)	104030090	<i>Consultar</i>	104010090	<i>Consultar</i>
110 (3 mtrs)	104030110	<i>Consultar</i>	104010110	<i>Consultar</i>
125 (3 mtrs)	104030125	<i>Consultar</i>	104010125	<i>Consultar</i>
160 (3 mtrs)	104030160	<i>Consultar</i>	104010160	<i>Consultar</i>
200 (3 mtrs)	104030200	<i>Consultar</i>	104010200	<i>Consultar</i>



Precios sujetos a cambios de mercado · Consultar oferta vigente.

HIDROTUBO®

Evacuación, conducciones hidrosanitarias, circuitos de depuración de piscinas, bañeras de hidromasaje, desagües e instalaciones de aire acondicionado.

Tubo dotado de una capa interna con sistema **ESPIR PROTECT®** que protege de los efectos oxidantes y abrasivos del cloro garantizando la resistencia total en la instalación de piscinas.



Muy Rápido

VENTAJAS

- Máxima resistencia a la abrasión y al aplastamiento.
- Resistencia garantizada a la acción corrosiva del cloro.
- Garantía total y seguridad en la instalación de su piscina.
- 5 veces más resistente que el PVC convencional.

HIDROTUBO GRIS

Código	MEDIDA	PRECIO €
113000034	Mtrs. Hidrotubo Ø20	2,30
113000047	Mtrs. Hidrotubo Ø25	2,63
113000031	Mtrs. Hidrotubo Ø32	3,88
113000029	Mtrs. Hidrotubo Ø40	4,44
113000030	Mtrs. Hidrotubo Ø50	6,91
113000048	Mtrs. Hidrotubo Ø63	10,94

HIDROTUBO BLANCO

Código	MEDIDA	PRECIO €
113000049	Mtrs. Hidrotubo Ø25	2,63
113000044	Mtrs. Hidrotubo Ø32	3,30
113000043	Mtrs. Hidrotubo Ø40	4,44
113000050	Mtrs. Hidrotubo Ø50	6,91

HIDROTUBO PLUS

Evacuaciones, conducciones hidrosanitarias, circuitos de depuración de piscinas con alto contenido en cloro, bañeras de hidromasaje.

Código	MEDIDA	PRECIO €
*08209	Mtrs. Hidrotubo plus Ø42 x 50 mm	7,16
25485	Mtrs. Hidrotubo plus Ø55 x 63 mm	9,77

*Hasta fin de existencias

PVC INSTANT

Adhesivo azul en gel para tuberías de PVC rígido y flexible en sistemas de presión.

Código	MEDIDA	uds/CAJA	Precio €/Ud.
2011	Bote metálico 250ml con pincel	24	11,03



CODO M-H 45°

Código	MEDIDA	uds/ CAJA	Precio €/Ud.
200308	32 - 45°	250	0,52
200305	40 - 45°	300	0,57
200307	50 - 45°	180	0,92
200300	75 - 45°	95	1,60
200301	90 - 45°	80	2,09
200302	110 - 45°	50	2,34
200303	125 - 45°	40	3,86
200304	160 - 45°	27	5,42
200306	200 - 45°	12	10,81
210101	250 - 45°	4	27,06
210102	315 - 45°	2	59,50



CODO M-H 67°

Código	MEDIDA	uds/ CAJA	Precio €/Ud.
200400	75 - 67°	85	1,68
200401	90 - 67°	65	2,11
200402	110 - 67°	50	2,39
200403	125 - 67°	35	3,81
200404	160 - 67°	18	7,59



CODO M-H 87°

Código	MEDIDA	uds/ CAJA	Precio €/Ud.
200508	32 - 87°	200	0,53
200500	40 - 87°	250	0,57
200507	50 - 87°	150	0,84
200501	75 - 87°	80	1,36
200502	90 - 87°	65	1,89
200503	110 - 87°	45	2,55
200504	125 - 87°	30	3,70
200505	160 - 87°	17	6,92
200506	200 - 87°	12	11,67
210001	250 - 87°	4	35,18
210002	315 - 87°	1	70,74



CODO DOBLE TOMA M-H 87°

Código	MEDIDA	uds/ CAJA	Precio €/Ud.
203600	110 - 87°	20	5,21
203601	125 - 87°	18	14,64



CODO H-H 45°

Código	MEDIDA	uds/ CAJA	Precio €/Ud.
200000	32 - 45°	250	0,35
200001	40 - 45°	300	0,60
200002	50 - 45°	180	0,73
200003	110 - 45°	50	2,71



CODO H-H 67°

Código	MEDIDA	uds/CAJA	Precio €/Ud.
200100	32 - 67°	250	0,58
200101	40 - 67°	300	0,54
200102	50 - 67°	160	0,83



CODO H-H 87°

Código	MEDIDA	uds/CAJA	Precio €/Ud.
200200	32 - 87°	200	0,41
200201	40 - 87°	250	0,45
200202	50 - 87°	140	0,88
200204	110 - 87°	40	3,32



DERIVACIÓN SIMPLE M-H 45°

Código	MEDIDA	uds/CAJA	Precio €/Ud.
200820	32 - 45°	110	1,08
200821	40 - 45°	120	1,41
200822	50 - 45°	75	1,73
200803	75 - 45°	50	2,41
200800	90 - 45°	45	3,85
200801	110 - 45°	25	4,46
200802	125 - 45°	18	7,13
200804	160 - 45°	8	14,46
200805	200 - 45°	4	37,41
210202	250 - 45°	1	70,46
210203	315 - 45°	1	171,63



DERIVACIÓN SIMPLE M-H 87°

Código	MEDIDA	uds/CAJA	Precio €/Ud.
200920	32 - 87°	130	0,82
200921	40 - 87°	150	1,21
200922	50 - 87°	90	1,46
200902	75 - 87°	50	2,14
200903	90 - 87°	45	2,94
200900	110 - 87°	30	4,55
200901	125 - 87°	25	5,42
200904	160 - 87°	12	9,75
200905	200 - 87°	5	35,90
210302	250 - 87°	2	56,19



DERIVACIÓN SIMPLE M-H

Código	MEDIDA	uds/CAJA	Precio €/Ud.
204750	110 - 50 45°	30	7,36

DERIVACIÓN SIMPLE M-H 67°

Código	MEDIDA	uds/CAJA	Precio €/Ud.
204702	110 - 67°	20	7,31
204703	125 - 67°	20	8,54



DERIVACIÓN SIMPLE H-H 45°

Código	MEDIDA	uds/CAJA	Precio €/Ud.
200600	32 - 45°	110	0,77
200601	40 - 45°	120	1,12
200602	50 - 45°	75	1,30



DERIVACIÓN SIMPLE H-H 67°

Código	MEDIDA	uds/CAJA	Precio €/Ud.
201401	40 - 67°	150	0,88
201402	50 - 67°	85	1,24



DERIVACIÓN SIMPLE H-H 87°

Código	MEDIDA	uds/CAJA	Precio €/Ud.
200700	32 - 87°	130	0,64
200701	40 - 87°	150	0,90
200702	50 - 87°	90	1,26



DERIVACIÓN DOBLE PLANA 45° M-H

Código	MEDIDA	uds/CAJA	Precio €/Ud.
203105	90 - 45°	18	7,10
203106	110 - 45°	8	8,83
203107	125 - 45°	6	12,81
203108	160 - 45°	5	44,33



DERIVACIÓN DOBLE PLANA PVC H-H

Código	MEDIDA	uds/CAJA	Precio €/Ud.
203101	40-40-40 45°	75	2,88
203102	40-40-40 45°	75	2,88



DERIVACIÓN DOBLE PLANA 87° M-H

Código	MEDIDA	uds/CAJA	Precio €/Ud.
203204	75 - 87°	25	5,08
203205	90 - 87°	18	6,08
203206	110 - 87°	12	6,53
203207	125 - 87°	8	11,76



INJERTO RINCÓN M-H

Código	MEDIDA	uds/CAJA	Precio €/Ud.
203500	90 - 45°	15	71,77
203501	110 - 45°	8	75,18
203502	125 - 45°	6	80,94



MANGUITO DILATACIÓN M-H

Código	MEDIDA	uds/CAJA	Precio €/Ud.
204350	110	13	7,79
204351	125	11	10,18



MANGUITO DESLIZANTE DE ENCOLAR

Código	MEDIDA	uds/CAJA	Precio €/Ud.
201200	32	325	0,58
201201	40	200	0,70
201202	50	225	0,75
201203	75	45	1,33
201204	90	60	1,60
201205	110	64	2,42
201206	125	60	3,22



MANGUITO DESLIZANTE CON TOPE

Código	MEDIDA	uds/CAJA	Precio €/Ud.
201207	160	27	4,43
201208	200	10	11,67
201209	250	8	26,73
201210	315	1	94,17



MANGUITO REPARACIÓN CON TOMA

Código	MEDIDA	uds/CAJA	Precio €/Ud.
204200	160	30	6,61
204201	200	18	7,20
204202	250	16	9,18



MANGUITO REPARACIÓN SIN TOMA (prolongador bate sifónico)

Código	MEDIDA	uds/CAJA	Precio €/Ud.
204300	90	30	6,10
204301	110	18	6,67
204302	125	18	8,78



MANGUITO DESAGÜE INODORO EXCÉNTRICO

Código	MEDIDA	uds/CAJA	Precio €/Ud.
60145	Ø 90	22	4,22
60148	Ø 110	27	4,22



MANGUITO DESAGÜE INODORO

Código	MEDIDA	uds/CAJA	Precio €/Ud.
69144	Ø 90	22	4,22
61144	Ø 110	27	4,22

TAPÓN REDUCTOR PVC



Código	MEDIDA	uds/ CAJA	Precio €/Ud.
201902	75 40	40	1,11
201903	75 50	40	1,11
201904	90 40	60	1,51
201905	90 50	60	1,51
201906	90 75	60	1,51
201907	110 50	100	1,75
201908	110 40	100	1,75
201909	125 75	50	2,76
201910	125 40	50	2,74
201911	125 50	50	2,74
201915	110 75	90	2,74
201914	125 90	70	2,63
201913	110 90	90	3,12
201912	125 110	70	2,63
201916	160 110	15	6,22
201917	160 125	15	6,22
201918	200 125	10	9,50
201919	200 160	10	9,50
201920	250 160	5	24,91
201921	250 200	5	24,91
201922	315 200	6	44,83
201923	315 250	6	44,83



TAPÓN REDUCIDO TRIPLE (2 bocas ciegas, 1 boca abierta)

Código	MEDIDA	uds/ CAJA	Precio €/Ud.
202000	Ø 90	22	1,58



TAPÓN MACHO CIEGO PVC

Código	MEDIDA	uds/ CAJA	Precio €/Ud.
202210	40	80	0,46
202211	50	150	0,61
202200	75	75	0,70
202201	90	70	0,84
202202	110	90	0,98
202203	125	75	1,17
202204	160	15	5,55
202205	200	10	7,72



TAPÓN DOBLE REDUCIDO ABIERTO

Código	MEDIDA	uds/ CAJA	Precio €/Ud.
202101	90 40 - 32	60	1,39
202102	90 40 - 40	60	1,39
202104	110 50 - 40	100	1,02
202103	110 40 - 32	100	1,06

TAPÓN DE REGISTRO PVC



Código	MEDIDA	uds/CAJA	Precio €/Ud.
204000	40	250	0,85
204001	50	100	1,17
204002	75	50	1,58
204003	90	55	2,31
204004	110	75	2,87
204005	125	60	3,34
204006	160	25	9,92
204007	200	14	19,38



CASQUILLO REDUCTOR PVC

Código	MEDIDA	uds/CAJA	Precio €/Ud.
204177	40 - 32 28	120	0,45
205177	50 - 40 31	70	0,66




REDUCCIÓN EXCÉNTRICA MACHO - HEMBRA

Código	MEDIDA	uds/CAJA	Precio €/Ud.
201020	90/75	45	1,64
201001	110/75	70	1,78
201002	125/90	55	1,79
201004	110/90	45	2,30
201005	125/110	45	1,69
201006	160/110	25	4,03
201008	125/110	20	3,24
201010	200/125	20	10,80
201014	200/160	25	11,13

INJERTO DE SEGURIDAD TUBO 110 - 125 Y TUBO 90

Colocación externa



Código	MEDIDA	uds/CAJA	Precio €/Ud.
204040	110 - 125 S/40	90	2,94
204050	110 - 125 S/50	90	2,94
204904	90 S/40	90	2,94
204905	90 S/50	45	2,94

INJERTO DE SEGURIDAD

Colocación interior



Código	MEDIDA	uds/CAJA	Precio €/Ud.
204041	110 - 125 S/40	90	2,38
204051	110 - 125 S/50	90	2,38

INJERTO DE ABRAZADERA



Código	MEDIDA	uds/CAJA	Precio €/Ud.
201700	110 - 125 40	100	1,30
201701	110 - 125 50	95	1,30



BOTE SIFÓNICO EXT. CON TAPA EXPANSIÓN INOX.

Código	MEDIDA	uds / CAJA	Precio €/Ud.
60140	110 Ø mm	25	9,01



BOTE SIFÓNICO EXTRACORTO EXTENSIBLE

Código	MEDIDA	uds / CAJA	Precio €/Ud.
61140	110 Ø mm	25	9,21



BOTE SIFÓNICO

Código	MEDIDA	uds / CAJA	Precio €/Ud.
60141	110 Ø mm - 40 x 50	25	10,94



CALDERETA SIFÓNICA EXTENSIBLE SALIDA VERTICAL

Código	MEDIDA	uds / CAJA	Precio €/Ud.
101202	150 x 150 - Ø 70	14	13,72
102202	200 x 200 - Ø 90	10	21,57
104202	250 x 250 - Ø 90	6	25,50
105202	250 x 250 - Ø 110	6	25,50



CALDERETA SIFÓNICA EXTENSIBLE SALIDA HORIZONTAL

Código	MEDIDA	uds / CAJA	Precio €/Ud.
101203	150 x 150 - Ø 70	15	13,82
102203	200 x 200 - Ø 90	8	21,83
103203	200 x 200 - Ø 110	8	21,83
104203	250 x 250 - Ø 110	6	26,52



SUMIDERO SIFÓNICO SALIDA VERTICAL

Código	MEDIDA	uds / CAJA	Precio €/Ud.
104201	250 x 250 - Ø 90	12	16,59



SIFÓN CON REGISTRO MACHO - HEMBRA GRIS

Código	MEDIDA	uds / CAJA	Precio €/Ud.
210603	110	3	32,61
210600	125	3	33,00
210601	160	2	94,63
210602	200	2	169,45



CALDERETA SIFÓNICA EXTENSIBLE SALIDA HORIZONTAL

Código	MEDIDA	uds / CAJA	Precio €/Ud.
700200	Ø 110	1	160,26
700201	Ø 125	1	175,38
700202	Ø 160	1	267,50



INJERTO CON REDUCCIÓN 45°

Código	MEDIDA	uds/ CAJA	Precio €/Ud.
1001741	110/50 Ø mm	B-15	11,47



INJERTO CON REDUCCIÓN 67° 30'

Código	MEDIDA	uds/ CAJA	Precio €/Ud.
1001756	110/50 Ø mm	B-20	13,26



INJERTO CON REDUCCIÓN 87° 30'

Código	MEDIDA	uds/ CAJA	Precio €/Ud.
1001785	110/50 Ø mm	A-35	10,31

Estudiamos
tu caso
personalizado

Solicita nuestro soporte técnico.

calefón
> DESDE 1987



TUBERIAS POLIPROPILENO TRIPLE CAPA

TUBO CON 1 BOCA



Código	MEDIDA D x DN x L	uds/ CAJA	Precio €/Ud.
VS0650025	40 x 40 x 500	50	4,08
VS0650027	40 x 40 x 1000	20	6,36
VS0650031	40 x 40 x 2000	20	11,82
VS0650033	40 x 40 x 3000	20	17,68
VS0650045	50 x 50 x 500	35	4,41
VS0650047	50 x 50 x 1000	30	6,39
VS0650051	50 x 50 x 2000	30	13,15
VS0650053	50 x 50 x 3000	30	19,03
VS0650073	75 x 70 x 3000	20	29,45
VS0650085	90 x 90 x 500	24	9,99
VS0650093	90 x 90 x 3000	10	42,26
VS0650105	110 x 100 x 500	15	11,20
VS0650107	110 x 100 x 1000	15	17,54
VS0650111	110 x 100 x 2000	15	33,13
VS0650113	110 x 100 x 3000	15	48,05
VS0650125	125 x 125 x 500	6	15,75
VS0650127	125 x 125 x 1000	8	25,47
VS0650131	125 x 125 x 2000	8	47,05
VS0650133	125 x 125 x 3000	8	65,7
VS0650153	160 x 150 x 3000	6	100,76
VS0650173	200 x 200 x 3000	4	204,99



CODO 15°

CODO 15°

Código	MEDIDA D x DN	uds/ CAJA	Precio €/Ud.
VS0650451	110 x 100	20	8,43



CODO 30°

CODO 30°

Código	MEDIDA D x DN	uds/ CAJA	Precio €/Ud.
VS0650453	110 x 100	20	8,43



CODO 45°

Código	MEDIDA D x DN	uds/ CAJA	Precio €/Ud.
VS0650405	32 x 30	80	2,51
VS0650415	40 x 40	50	2,53
VS0650425	50 x 50	30	3,09
VS0650435	75 x 70	20	5,55
VS0650445	90 x 90	20	7,54
VS0650455	110 x 100	20	7,88
VS0650465	125 x 125	15	15,81
VS0650475	160 x 150	1	24,70
VS0650485	200 x 200	1	152,63

TUBERIAS POLIPROPILENO TRIPLE CAPA

CODO 87°30'



Código	MEDIDA D x DN	uds/ CAJA	Precio €/Ud.
VS0650409	32 x 30	60	2,70
VS0650419	40 x 40	50	2,70
VS0650429	50 x 50	30	3,43
VS0650439	75 x 70	20	7,24
VS0650449	90 x 90	20	8,03
VS0650459	110 x 100	20	8,43
VS0650469	125 x 125	15	23,17
VS0650479	160 x 150	1	38,31
VS0650489	200 x 200	1	178,08

DERIVACIÓN 45°



Código	MEDIDA D x DN	uds/ CAJA	Precio €/Ud.
VS0650507	32 x 30	60	5,92
VS0650513	40 x 40	50	7,07
VS0650519	50 x 50	30	9,78
VS0650525	75 x 70	20	14,72
VS0650531	90 x 90	20	16,46
VS0650537	110 x 100	20	57,12
VS0650543	125 x 125	15	89,04
VS0650669*	160 x 150	1	263,81

(*) Derivación manipulada

DERIVACIÓN 87°30'



Código	MEDIDA D x DN	uds/ CAJA	Precio €/Ud.
VS0650511	40 x 40	20	5,92
VS0650517	50 x 50	20	7,07
VS0650523	75 x 70	20	9,78
VS0650529	90 x 90	20	14,72
VS0650535	110 x 100	10	16,46
VS0650541	125 x 125	10	57,12
VS0650547	160 x 150	1	89,04
VS0650671*	200 x 200	1	280,77

(*) Derivación manipulada

DERIVACIÓN REDUCIDA 45°



Código	MEDIDA		uds/ CAJA	Precio €/Ud.
	D1/D2	DN1/DN2		
VS0650563	75/40	70/40	25	9,78
VS0650575	90/40	90/40	20	14,72
VS0650587	110/40	100/40	20	16,46
VS0650593	110/50	100/50	20	16,46
VS0650605	125/50	125/50	10	37,63
VS0650617	160/110	150/100	1	59,28
VS0650629*	200/110	200/100	1	140,87

(*) Derivación manipulada

TUBERIAS POLIPROPILENO TRIPLE CAPA



DERIVACIÓN REDUCIDA 87°30'

Código	MEDIDA		uds/ CAJA	Precio €/Ud.
	D1/D2	DN1/DN2		
VS0650567	75/40	70/40	25	9,78
VS0650579	90/40	90/40	15	14,72
VS0650591	110/40	100/40	20	16,46
VS0650597	110/50	100/50	20	16,46
VS0650609	125/50	125/50	10	37,63



DERIVACIÓN DOBLE 45°

Código	MEDIDA		uds/ CAJA	Precio €/Ud.
	D1/D2	DN1/DN2		
VS0650652*	75/75/75	75/75/75	5	101,24
VS0650653*	90/90/90	90/90/90	5	114,36
VS0650655	110/110/110	110/110/110	5	32,94
VS0650658*	125/125/125	125/125/125	5	160,22

(*) Derivación manipulada



INSPECCIÓN CON TAPÓN ROSCADO

Código	MEDIDA		uds/ CAJA	Precio €/Ud.
	D1/D2	DN1/DN2		
VS0650903	75	70	20	15,44
VS0650905	90	90	20	20,45
VS0650907	110	100	15	24,04
VS0650909	125	125	10	47,04
VS0650911	160	150	1	72,42



REDUCCIÓN EXCÉNTRICA

Código	MEDIDA		uds/ CAJA	Precio €/Ud.
	D1/D2	DN1/DN2		
VS0650705	50/40	50/40	50	4,22
VS0650707	75/40	70/40	30	5,23
VS0650709	75/50	70/50	30	5,23
VS0650713	90/50	90/50	20	7,24
VS0650715	90/75	90/70	20	7,24
VS0650717	110/40	100/40	20	7,24
VS0650719	110/50	100/50	20	7,24
VS0650721	110/75	100/70	20	7,24
VS0650723	110/90	100/90	20	8,80
VS0650729	125/110	125/100	20	13,96
VS0650731	160/110	150/100	1	20,85
VS0650733	160/125	150/125	1	20,85
VS0650735*	200/110	200/100	1	166,48
VS0650739*	200/160	200/150	1	177,13

(*) Piezas manipuladas

TUBERIAS POLIPROPILENO TRIPLE CAPA

TAPÓN DE CIERRE



Código	MEDIDA		uds/ CAJA	Precio €/Ud.
	D1/D2	DN1/DN2		
VS0650951	40	40	40	2,70
VS0650953	50	50	20	4,05
VS0650955	75	70	15	5,23
VS0650957	90	90	30	8,54
VS0650959	110	100	20	11,77
VS0650961	125	125	10	15,65
VS0650963	160	150	10	19,49

MANGUITO DESLIZANTE



Código	MEDIDA		uds/ CAJA	Precio €/Ud.
	D1/D2	DN1/DN2		
VS0650803	40	40	30	3,70
VS0650805	50	50	30	4,05
VS0650807	75	70	20	5,39
VS0650811	110	100	20	9,22
VS0650813	125	125	20	17,30

MANGUITO CON TOPE



Código	MEDIDA		uds/ CAJA	Precio €/Ud.
	D1/D2	DN1/DN2		
VS0650853	40	40	30	3,70
VS0650855	50	50	30	4,05
VS0650857	75	70	20	5,39
VS0650859	90	90	20	8,31
VS0650861	110	100	20	9,22
VS0650863	125	125	20	17,30
VS0650865	160	150	1	26,05
VS0650867	200	200	1	143,23



SILICONA LUBRICANTE

Código	DESCRIPCIÓN	uds/ CAJA	Precio €/Ud.
VS0900001	Silicona 150 ml.	1	7,86

BOTES SIFONICOS PP

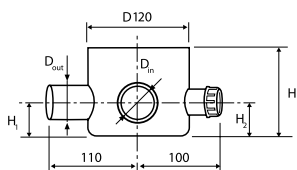
BOTE SIFÓNICO EN POLIPROPILENO INSPECCIONABLE

Bote sifónico formado por cuatro entradas de $\varnothing 40$ mm y una salida de 50 mm o 75 mm.

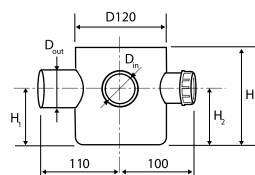
- El bote incluye una tapa protectora superior, 2 tapas ciegas, 4 tuercas y 4 juntas cónicas para las conexiones de entrada.
- VS0701015: No incluye tapón con válvula para sello hidráulico ref. VS0701301.
- VS0701075: Incluye sello hidráulico extraíble con junta tórica (VS0701175).
- VS0701015: No admite conexión a prolongador.
- VS0701075: La conexión al prolongador es opcional y siempre mediante la junta ref. VS0701033.



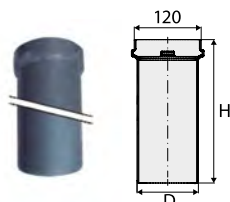
VS0701015



VS0701075



Código	D SALIDA (mm)	D ENTRADA (mm)	H (mm)	H1 (mm)	H2 (mm)	UDS.	Precio €/Ud.
VS0701015	50	4 x 40	145	40	40	10	14,22
VS0701075	75	4 x 40	125	75	75	10	19,42



PROLONGADOR EN PP

Código	MEDIDA		uds/CAJA	Precio €/Ud.
	H (mm)	D (mm)		
VS0701031	500	120	10	11,01

Compatibles con botes sifónicos ref. VS0701050 y VS0701075 mediante la junta ref. VS0701033.



JUNTA PARA PROLONGADOR

Código	MEDIDA		uds/CAJA	Precio €/Ud.
	H (mm)	D (mm)		
VS0701033	--	100	10	3,08

Compatibles con botes sifónicos ref. VS0701050 y VS0701075.



TAPÓN COMPLETO + TAPA CIEGA REDONDA ACERO INOX

Código	MEDIDA		uds/CAJA	Precio €/Ud.
	H (mm)	D (mm)		
VS0701203	33	115	10	13,87

Compatible con botes sifónicos ref. VS0701050 y VS0701075.

TUBERÍAS Y ACCESORIOS

POLIETILENO PE - 100 10 atm.

ALIMENTARIO		
MEDIDA	CÓDIGO	PRECIO €
32 x 10	105010032	1,19
40 x 10	105010040	1,68
50 x 10	105010050	2,63
63 x 10	105010063	4,29
75 x 10	105010075	6,29
90 x 10	105010090	8,95

POLIETILENO PE - 40 10 atm.

		AGRÍCOLA		ALIMENTARIO	
MEDIDA	CÓDIGO	PRECIO €	CÓDIGO	PRECIO €	
20 x 10	105011020	0,48	105021020	1,33	
25 x 10	105011025	0,73	105021025	1,88	
32 x 10	105011032	1,20	105021032	3,02	
40 x 10	105011040	1,85	105021040	4,73	
50 x 10	105011050	3,03	105021050	7,61	
63 x 10	105011063	3,68	105021063	12,26	
75 x 10	105011075	5,26	105021075	17,26	
90 x 10	105011090	7,59	105021090	24,50	

POLIETILENO PE - 100 16 atm.

ALIMENTARIO		
MEDIDA	CÓDIGO	PRECIO €
20 x 16	105016020	0,71
25 x 16	105032516	0,99
32 x 16	105016032	1,61
40 x 16	105016040	2,42
50 x 16	105016050	3,94
63 x 16	105016063	6,29
75 x 16	105016075	9,11
90 x 16	105016090	13,06

POLIETILENO PE - 40 6 atm.

		AGRÍCOLA		ALIMENTARIO	
MEDIDA	CÓDIGO	PRECIO €	CÓDIGO	PRECIO €	
20 x 6	105010620	0,37	105020620	0,96	
25 x 6	105010625	0,51	105020625	1,34	
32 x 6	105010632	0,82	105020632	2,19	
40 x 6	105010640	1,35	105020640	3,75	
50 x 6	105010650	2,04	105020650	5,46	
63 x 6	105010663	3,28	105020663	8,93	
75 x 6	105010675	3,68	105020675	12,58	
90 x 6	105010690	5,31	105020690	18,06	



Precios sujetos a cambios de mercado · Consultar oferta vigente.

TUBERÍAS Y ACCESORIOS

RIEGO INDUSTRIAL



X-18
GOTERO PINHADO
AUTOCOMPENSANTE



Código	MEDIDA	uds/ CAJA	Precio €/Ud.
090037	--	250	1,12

X-107 · CODO 90°
Con anillo de seguridad



Código	MEDIDA	uds/ CAJA	Precio €/Ud.
90140	16	500	0,80

X-7
TOMA INJERTO PARA 20Ø

Perforar el tubo principal con una corona de 17mm.
Es necesario junta bilabial X-38



Código	MEDIDA	uds/ CAJA	Precio €/Ud.
90018	16	1.000	0,10

X-39 · MANGUITO
Con anillo de seguridad



Código	MEDIDA	uds/ CAJA	Precio €/Ud.
90063	16	500	0,39

X-5 · MANGUITO



Código	MEDIDA	uds/ CAJA	Precio €/Ud.
90012	16	1.000	0,19

X-40
ENLACE MIXTO ROSCA MACHO
Con anillo de seguridad



Código	MEDIDA	uds/ CAJA	Precio €/Ud.
90065	16 - 1/2"	500	0,48

X-10
ENLACE MIXTO ROSCA MACHO



Código	MEDIDA	uds/ CAJA	Precio €/Ud.
90024	16 - 1/2	500	0,31

X-41 · DERIVACIÓN TE
Con anillo de seguridad




Código	MEDIDA	uds/ CAJA	Precio €/Ud.
90067	16	500	0,68


TUBERÍAS DE PRESIÓN POLIETILENO PE 100 (BARRAS 6 M)

- Fabricadas según norma UNE EN 12201.
- Long. Barras: 6 m.
- Color NEGRO CON BANDA DE COLOR AZUL coextrusionada.
- Aptas para uso alimentario.
- PN 16.



Código	∅ Ext (mm)	ESPESOR (mm)	PRECIO €
22310	40	3,7	2,40
105051650	50	4,6	4,17
105051663	63	5,8	6,55
105051675	75	6,8	9,15
105051690	90	8,2	13,25
105051610	110	10,0	20,25
105016125	125	11,4	24,20





DEPARTAMENTO TÉCNICO Y PROYECTOS

calefón

Un amplio equipo de Técnicos especializados te darán soporte en todos tus proyectos y presupuestos.

Solucionando juntos



Riego Residencial



Riego Deportivo



Riego Agrícola

PROGRAMADORES
SENSORES
EMISORES DE RIEGO
VÁLVULAS
ACCESORIOS

SERIE 7



Los accesorios mecánicos de PLASSON de la Serie 7 son una alternativa real a los accesorios de latón en las Compañías y Servicios de Aguas. Compiten en prestaciones y ofrecen precios más competitivos.

Son ya muchas las Compañías de Agua que tienen homologados o aceptados los accesorios mecánicos de PLASSON, siendo a día de hoy una tendencia que va en continuo aumento en detrimento de los accesorios metálicos.

Los principales ventajas que presentan nuestros accesorios mecánicos frente al latón son:

- Precios más económicos.
- Menor tiempo de instalación.
- Mejor comportamiento ante la corrosión.
- No presencia de plomo en redes de agua potable.
- Mejor comportamiento de nuestros accesorios frente a los de latón, tanto ante aguas duras como ante aguas blandas.



Temperaturas de Trabajo

No recomendados para usar con agua caliente aunque soportan las mismas temperaturas que las propias tuberías de PE. Resisten temperaturas inferiores a los cero grados centígrados.



Resistencia a las Sustancias Químicas

Para las aplicaciones de productos químicos agresivos se ofrecen casquillos de apriete de CPVC y juntas tóricas de EPDM o FPM.



Recomendados para usar con agua potable

Los accesorios PLASSON están provistos, como estándar, con casquillos de apriete de resina acetálica y juntas tóricas de NBR.

MATERIALES

ACCESORIOS DE COMPRESIÓN

- Cuerpo y racor: Polipropileno, block copolímero de alta calidad.
- Casquillo de apriete: Acetal (POM). Disponibles también en PVC-C.
- Refuerzo interno de tubos: Acetal (POM).
- Junta tórica: Nitrilo (NBR). Disponibles también en EPDM y FPM.
- Anillo de refuerzo: Acero inoxidable en todas las tomas roscadas hembra de 1 1/4" a 4".
- Tuercas: Acero inoxidable.

INSTALACIÓN

ACCESORIOS DE 16MM - 63MM

- 1 Cortar el tubo de manera perpendicular y realizar el biselado al final del tubo. Retirar el racor hasta su última rosca.
- 2 Introducir el tubo* con un movimiento circular dentro del accesorio pasando el casquillo de apriete y la junta hasta llegar al tope interno del accesorio. Apretar el racor con firmeza utilizando la llave PLASSON (o similar) en los tamaños mayores a 40mm para el último giro.
- 3 Cerrar el racor firmemente, aunque no es necesario cerrarlo hasta la última rosca. Nunca se debe usar con longitud de palanca superior a 46 cm. Un excesivo par de apriete durante el cierre puede dañar el racor y su funcionamiento.

CERTIFICADOS DE CALIDAD



El accesorio Serie 7 de PLASSON está reconocido como el mejor accesorio mecánico plástico del mundo.

Todos los accesorios de PLASSON se someten a pruebas de aprobación, de conformidad con las normativas ISO17885 y AS/NZ 4129.

Frente al resto de alternativas de accesorios plásticos mecánicos del mercado, el accesorio Serie 7 de PLASSON presenta las siguientes ventajas:

1. Accesorio certificado para PN 16 durante 50 años. La junta no está sometida a ningún tipo de esfuerzo de compresión para asegurar la estanqueidad, lo que alarga la vida del accesorio.
2. Facilidad y rapidez de montaje y desmontaje. No se pierden piezas. La junta de estanqueidad, cautiva en el accesorio, asegura por un lado la estanqueidad y durabilidad de la unión, y por otro facilita la instalación del mismo, así como su desmontaje, evitando que se pierdan o caigan piezas.
3. Gran variedad de gama, con numerosas soluciones únicas. Ofreciendo la posibilidad de conectar tuberías de polietileno, con otras de cualquier tipo de material, a través de sus uniones universales.
4. Gran durabilidad y fiabilidad. El accesorio no se rompe. El cuerpo y el racor está fabricado en polipropileno de alta calidad, libre de cargas, y el accesorio está reforzado con grandes nervios que le confiere una gran dureza. Se puede montar sin ningún tipo de problemas a la intemperie, resiste los rayos UV soportando también, cambios de temperatura ambiente bruscos.

ACCESORIOS DE 75MM - 110MM

- 1 Cortar la tubería perpendicularmente y realizar el biselado. Abrir el racor hasta que se vean 3-4 roscas.
- 2 Introducir el tubo hasta que éste llegue a tocar el tope del cuerpo del accesorio.
- 3 Cerrar firmemente el racor con la llave PLASSON. Nunca se debe usar llaves con longitud de palanca superior a 46 cm. Un excesivo par de apriete durante el cierre puede dañar el racor y su funcionamiento.

ACCESORIOS DE COMPRESIÓN ROSCADOS Y VÁLVULAS

SERIE 7



JP JUNTA PLANA PATENTADA

JP ENLACE



Código	Medida (mm)	Precio €
870100075	75 x 75	45,89
870100090	90 x 90	76,46
870100110	110 x 110	115,03

JP ENLACE REDUCIDO



Código	Medida (mm)	Precio €
871100075063	75 x 63	51,70
871100090075	90 x 75	77,74

JP ENLACE MIXTO - ROSCA MACHO



Código	Medida (mm)	Precio €
870200075025	75 x 2 1/2"	37,20
870200075030	75 x 3"	37,20
870200090030	90 x 3"	46,68

JP ENLACE MIXTO - ROSCA HEMBRA



Código	Medida (mm)	Precio €
870300075025	75 x 2 1/2"	29,02
870300090030	90 x 3"	44,99

JP TAPÓN



Código	Medida (mm)	Precio €
871200075	75	29,30
871200090	90	47,90
871200110	110	96,10

JP CODO 90°



Código	Medida (mm)	Precio €
870500075	75 x 75	44,98
870500090	90 x 90	74,91

JP ENLACE DE REPARACIÓN



Código	Medida (mm)	Precio €
876100075	75 x 75	58,33
876100090	90 x 90	87,23

JP TE IGUAL



Código	Medida (mm)	Precio €
870400075	75 x 75 x 75	76,46
870400090	90 x 90 x 90	118,47

PRODUCTO ELEGIDO POR
LAS MEJORES COMPAÑÍAS DE AGUA DE EUROPA

ACCESORIOS DE COMPRESIÓN ROSCADOS Y VÁLVULAS

SERIE 7



ENLACE

Código	Medida (mm)	Precio €
070100020	20 x 20	4,25
070100025	25 x 25	5,18
070100032	32 x 32	7,39
070100040	40 x 40	11,61
070100050	50 x 50	16,15
070100063	63 x 63	24,45



ENLACE REDUCIDO

Código	Medida (mm)	Precio €
071100025020	25 x 20	5,18
071100032025	32 x 25	7,38
071100040032	40 x 32	13,79
071100050040	50 x 40	16,15
071100063050	63 x 50	24,54



ENLACE MIXTO | ROSCA HEMBRA

Código	Medida (mm)	Precio €
070300020005	20 x 1/2"	3,31
070300025007	25 x 3/4"	4,07
070300032010	32 x 1"	5,46
070300040013	40 x 1 1/4"	7,57
070300050015	50 x 1 1/2"	10,35
070300063020	63 x 2"	14,92



ENLACE MIXTO - ROSCA MACHO

Código	Medida (mm)	Precio €
070200020005	20 x 1/2"	2,61
070200025007	25 x 3/4"	3,47
070200032010	32 x 1"	5,18
070200040013	40 x 1 1/4"	7,10
070200050015	50 x 1 1/2"	9,23
070200063020	63 x 2"	13,90



ENLACE DE REPARACIÓN

Código	Medida (mm)	Precio €
076100020	20 x 20	6,28
076100025	25 x 25	7,71
076100032	32 x 32	9,70
076100040	40 x 40	16,78
076100050	50 x 50	22,98
076100063	63 x 63	30,48



TAPÓN

Código	Medida (mm)	Precio €
071200020	20	3,47
071200025	25	3,86
071200032	32	6,07
071200040	40	7,46
071200050	50	10,98
071200063	63	15,26



CODO MIXTO 90° - MURAL

Código	Medida (mm)	Precio €
077500020005	20 x 1/2"	7,06
077500025007	25 x 3/4"	7,78

ACCESORIOS DE COMPRESIÓN ROSCADOS Y VÁLVULAS

SERIE 7



CODO 90°

Código	Medida (mm)	Precio €
070500020	20 x 20	4,26
070500025	25 x 25	5,19
070500032	32 x 32	7,39
070500040	40 x 40	11,51
070500050	50 x 50	16,15
070500063	63 x 63	24,43



CODO MIXTO 90°
- ROSCA HEMBRA

Código	Medida (mm)	Precio €
071500020005	20 x 1/2"	5,53
071500025007	25 x 3/4"	6,47
071500032010	32 x 1"	8,17
071500040013	40 x 1 1/4"	10,12
071500050015	50 x 1 1/2"	15,60
071500063020	63 x 2"	17,98



CODO MIXTO 90°
- ROSCA MACHO

Código	Medida (mm)	Precio €
078500020005	20 x 1/2"	4,39
078500025007	25 x 3/4"	5,34
078500032010	32 x 1"	6,70
078500040013	40 x 1 1/4"	8,69
078500050015	50 x 1 1/2"	11,48
078500063020	63 x 2"	17,61



TE MIXTA
- SALIDA ROSCA HEMBRA

Código	Medida (mm)	Precio €
071400020005	20 x 1/2" x 20	5,46
071400025007	25 x 3/4" x 25	7,73
071400032010	32 x 1" x 32	10,53
071400040013	40 x 1 1/4" x 40	13,72
071400050015	50 x 1 1/2" x 50	21,45
071400063020	63 x 2" x 63	30,29



TE IGUAL

Código	Medida (mm)	Precio €
070400020	20 x 20 x 20	6,36
070400025	25 x 25 x 25	7,85
070400032	32 x 32 x 32	11,15
070400040	40 x 40 x 40	17,36
070400050	50 x 50 x 50	24,31
070400063	63 x 63 x 63	36,70



TE REDUCIDA

Código	Medida (mm)	Precio €
073400025020	25 x 20 x 25	7,85
073400032025	32 x 25 x 32	11,15
073400040032	40 x 32 x 40	17,36
073400050040	50 x 40 x 50	24,31

ACCESORIOS DE COMPRESIÓN ROSCADOS Y VÁLVULAS

SERIE 7

ACCESORIOS



COLLARÍN SIMPLE

Código	Medida (mm)	Número tornillos	Precio €
160760020005	20 x 1/2"	2	2,16
160760025005	25 x 1/2"	2	2,64
160760025007	25 x 3/4"	2	4,10
160760032005	32 x 1/2"	2	2,78
160760032007	32 x 3/4"	2	2,78
160760040010	40 x 1"	2	3,37
160760040005	40 x 1/2"	2	3,37
160760040007	40 x 3/4"	2	3,37
160760050010	50 x 1"	2	4,89
160760050005	50 x 1/2"	2	4,89
160760050007	50 x 3/4"	2	4,89
160760063010	63 x 1"	4	5,97
160760063005	63 x 1/2"	4	5,97
160760063007	63 x 3/4"	4	5,97
160760075010	75 x 1"	4	7,76
160760075020	75 x 2"	4	7,76
160760075007	75 x 3/4"	4	7,76
160760090010	90 x 1"	4	11,25
160760090007	90 x 3/4"	4	11,25



CASQUILLO DE APRIETE PARA TUBOS DE UPVC Y PP



Código	Medida (mm)	Precio €
07970025	25	3,79
07970032	32	4,12
07970040	40	4,82
07970050	50	9,67
07970063	63	13,05

LLAVE DESMONTAJE SERIE 7



Código	Medida (mm)	Precio €
07990001	16 - 40	9,00
07990005	40 - 75	43,30
07990000	75 - 125	59,79

HERRAMIENTA PARA BISELAR



Código	Medida (mm)	Precio €
39452	20 - 63	29,05

ÚTILES VARIOS

KIT INSTALADOR

- Consta de un biselador y grasa con las instrucciones de uso.

Código	Precio €
39626	58,58

ACCESORIOS DE COMPRESIÓN ROSCADOS Y VÁLVULAS



SERIE 7

VÁLVULAS



VÁLVULA DE ACOPLÉ RÁPIDO
(JUNTA NBR)

Código	Medida (mm)	Precio €
03039030	1"	17,82
03039037	3/4"	17,82



CONEXIÓN
PARA VÁLVULA
DE ACOPLÉ
RÁPIDO

Código	Medida (mm)	Precio €
03139020	3/4"	7,71

VÁLVULAS PP DE ESFERA

Válvula, fabricada en PP y de esfera para ser usada en los sistemas de tubería de PE para agua potable, riego y aplicaciones industriales.

Certificados de Calidad

ISO 14236 (Accesorios de Compresión).

ISO 5208 (Ensayos Válvulas Plásticas).

ISO 7/1 (Conexión Roscada).



VÁLVULA PP
DE ESFERA
SALIDA COMPRESIÓN

Código	Medida (mm)	Precio €
036010020	20	18,69
036010025	25	22,65
036010032	32	31,79

Características de Diseño

- Excelente resistencia química.
- Resistencia Hidráulica a largo plazo según exige la ISO 14236/ISO 5208 igual que los accesorios de compresión PLASSON.
- Paso Total.
- Bidireccional.
- Conexiones roscadas BSP o a compresión (Mismo diseño que los accesorios Serie 7).
- PN 16 (Basado en las normativas de aplicación - ISO 14236).
- Diseño protegido contra el desmontaje y desenroscado de los componentes provocado por las posibles rotaciones de la tubería.
- Maneta desmontable.
- Las versiones de válvulas roscadas, giran alrededor del eje de la misma después de la instalación, para conseguir la correcta posición de la maneta una vez instalado. de energía, etc.

ACCESORIOS DE COMPRESIÓN ROSCADOS Y VÁLVULAS

SERIE 5

16 bar



REDUCCIÓN
ROSCA MACHO

Código	Medida	Precio €
050605007005	3/4" x 1/2"	1,48
050605010005	1" x 1/2"	1,87
050605010007	1" x 3/4"	2,16
050605013005	1 1/4" x 1/2"	2,29
050605013007	1 1/4" x 3/4"	2,29
050605013010	1 1/4" x 1"	2,47
050605015005	1 1/2" x 1/2"	3,06
050605015007	1 1/2" x 3/4"	3,06
050605015010	1 1/2" x 1"	3,06
050605015013	1 1/2" x 1 1/4"	4,02
050605020005	2" x 1/2"	7,62
050605020007	2" x 3/4"	7,62
050605020010	2" x 1"	7,62
050605020013	2" x 1 1/4"	7,62
050605020015	2" x 1 1/2"	7,62



REDUCCION
ROSCA MACHO/HEMBRA

Código	Medida	Precio €
050207007005	3/4" x 1/2"	1,52
050207010005	1" x 1/2"	1,92
050207010007	1" x 3/4"	1,92
050207013005	1 1/4" x 1/2"	2,88
050207013007	1 1/4" x 3/4"	2,88
050207013010	1 1/4" x 1"	2,88
050207015005	1 1/2" x 1/2"	3,94
050207015007	1 1/2" x 3/4"	3,94
050207015010	1 1/2" x 1"	3,94
050207015013	1 1/2" x 1 1/4"	3,94
050207020005	2" x 1/2"	6,15
050207020007	2" x 3/4"	6,15
050207020010	2" x 1"	6,15
050207020013	2" x 1 1/4"	6,15
050207020015	2" x 1 1/2"	8,01
050207025020	2 1/2" x 2"	8,01



MANGUITO
ROSCA MACHO

Código	Medida	Precio €
050607005	1/2" x 1/2"	1,48
050607007	3/4" x 3/4"	1,62
050607010	1" x 1"	1,87
050607013	1 1/4" x 1 1/4"	2,64
050607015	1 1/2" x 1 1/2"	4,26
050607020	2" x 2"	7,89



MANGUITO
ROSCA HEMBRA

Código	Medida	Precio €
050107005	1/2" x 1/2"	1,41
050107007	3/4" x 3/4"	2,45
050107010	1" x 1"	3,43
050107013	1 1/4" x 1 1/4"	4,84
050107015	1 1/2" x 1 1/2"	6,69
050107020	2" x 2"	8,11

ACCESORIOS Y VÁLVULAS DE COMPRESIÓN

SERIE 1

APTO PARA EL USO TANTO ENTERRADO COMO EN EL EXTERIOR

El accesorio Serie 1 está diseñado para soportar 16 Bar unido a tubería de PE y es adecuado para usarse tanto enterrado como en el exterior en canalizaciones de abastecimiento.

COMPACTO Y ATRACTIVO

Ideal para el mercado de la edificación, donde el espacio es limitado y la apariencia crucial.

UNIÓN SENCILLA, SEGURA Y FIABLE

No se requiere herramientas de montaje; una simple presión es suficiente. Sellado instantáneo e integridad de la unión, sin necesidad de apretar tornillos.

Todas las roscas macho son cónicas.

Todas las roscas hembra son paralelas.



50 años de vida útil
CON TOTAL FIABILIDAD.

TEMPERATURAS DE TRABAJO

Los accesorios no están diseñados para usarse en canalizaciones de agua caliente, aún soportando las mismas temperaturas que la tubería de PE.

Los accesorios soportan temperaturas bajo 0°C.



APTOS PARA AGUA DE CONSUMO

Los accesorios Serie 1 llevan de manera estándar anillos y arandelas de separación y agarre en poliacetal y juntas elásticas en NBR que son aptos para agua de consumo.



NORMATIVA

Toda la gama ha sido ensayada y aprobada bajo los requerimientos de la ISO 14236 para PN 16 bar.



16 bar

Todas las roscas cumplen la norma ISO-7/1, DIN 2999.

ENLACE



Código	Medida (mm)	Precio €
100100020	20	6,37
100100025	25	7,62
100100032	32	10,50
100100040	40	18,98

ENLACE PE COBRE



Código	Medida (mm)	Precio €
1001C0020015	20 x 15	18,89
1001C0025015	25 x 15	22,03
1001C0025022	25 x 22	22,03
1001C0032028	32 x 28	26,87

ENLACE MIXTO ROSCA MACHO



Código	Medida (mm)	Precio €
100200020005	20 x 1/2"	4,36
100200025007	25 x 3/4"	4,89
100200032010	32 x 1"	5,80
100200040013	40 x 1 1/4"	12,78

ENLACE MIXTO ROSCA HEMBRA



Código	Medida (mm)	Precio €
100300020005	20 x 1/2"	4,36
100300025007	25 x 3/4"	4,89
100300032010	32 x 1"	6,55
100300040013	40 x 1 1/4"	16,73

LLAVE DESMONTAJE S-1



Código	Medida (mm)	Precio €
10990004P	20 - 32	15,00
10990002P	40 - 63	38,14

KIT ADAPTADOR PARA PVC



Código	Medida (mm)	Precio €
1091Q0025	25	8,59
1091Q0032	32	11,42
1091Q0040	40	17,31

ACCESORIOS Y VÁLVULAS DE COMPRESIÓN

SERIE 1

TE IGUAL



Código	Medida (mm)	Precio €
100400020	20	11,82
100400025	25	13,72
100400032	32	19,43
100400040	40	32,41

TE MIXTA PE SALIDA ROSCA HEMBRA



Código	Medida (mm)	Precio €
101400020005	20 x 1/2"	8,12
101400025007	25 x 3/4"	11,21
101400032010	32 x 1"	14,00
101400040010	40 x 1"	27,74
101400040013	40 x 1 1/4"	27,74

CODO 90°



Código	Medida (mm)	Precio €
100500020	20	7,33
100500025	25	8,25
100500032	32	11,21
100500040	40	22,43

CODO 90° MIXTO PE - ROSCA MACHO



Código	Medida (mm)	Precio
108500020005	20 x 1/2"	4,99
108500025007	25 x 3/4"	5,22
108500032010	32 x 1"	8,03
108500040013	40 x 1 1/4"	16,96

CODO 90° MIXTO MURAL



Código	Medida (mm)	Precio €
107500020005	20 x 1/2"	10,90
107500025007	25 x 3/4"	11,79

CODO 90° MIXTO PE - ROSCA HEMBRA



Código	Medida (mm)	Precio €
101500020005	20 x 1/2"	5,39
101500025007	25 x 3/4"	6,98
101500032010	32 x 1"	9,41
101500040013	40 x 1 1/4"	22,20

VÁLVULA DE LÍNEA PE



Código	Medida (mm)	Precio €
034100020	20 x 20	28,65
034100025	25 x 25	30,05
034100025020	25 x 20	34,22
034100032	32 x 32	31,44

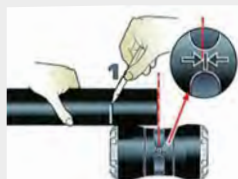
TAPÓN



Código	Medida (mm)	Precio €
101200020	20	4,15
101200025	25	4,89
101200032	32	6,86
101200040	40	12,78

MONTAJE EN UN "CLICK"

SELLADO INSTANTÁNEO




ACCESORIOS Y VÁLVULAS DE COMPRESIÓN

SERIE 1



ENLACE UNIVERSAL DE REPARACIÓN

- Conexión universal entre tuberías de plástico y metal.
- Diseñado para una amplia gama de diámetros.
- Sin esfuerzo para la introducción de las tuberías.
- Actuación muy rápida sobre la zona de fuga.
- Junta tórica XXL que compensa los defectos de la tubería.
- Diseño compacto con alta resistencia al impacto.
- Gran sección de sellado para actuar sobre la zona dañada.
- Fiabilidad total. "PN 16 durante 50 años".
- Temperatura máxima de trabajo para agua fría hasta 45°.



ESTANQUIDAD GARANTIZADA

Código	Medida (mm)	Precio €
176100014018	14 - 18	52,13
176100019022	19 - 22	59,56
176100024028	24 - 28	71,35
176100031035	31 - 35	87,11
176100040043	40 - 43	107,01
176100048051	48 - 51	128,18
176100060064	60 - 64	170,90

ACCESORIOS ELECTROSOLDABLES

Los accesorios de PLASSON para tuberías han sido especialmente diseñados para asegurar conexiones fiables, de alto rendimiento y prolongada vida útil.

Sistema Inteligente SmartFuse de Electrofusión

- Los productos de PLASSON se combinan para ofrecer la solución más avanzada y de mayor rendimiento en la conexión de tuberías.
- Los accesorios de electrofusión de PLASSON forman parte de un sistema completo e inteligente.
- La soldadura automática de electrofusión está a cargo de la ejecución y la monitorización del proceso.
- El sistema controlado por ordenador asegura conexiones seguras y fiables.



PRESIONES NOMINALES

> PN 16 (AGUA). > PN 10 (GAS).

COMPATIBILIDAD

Los accesorios PLASSON se pueden soldar con tuberías PE80, PE100 y PEX (la mayoría de accesorios). Comprobar que el SDR de la tubería es compatible con el accesorio PLASSON.

El rango de compatibilidad de SDR's de la tubería para cada accesorio está indicado en el código de barras del producto.

Los accesorios de electrofusión de PLASSON se pueden soldar:

- Hasta 75 mm (inclusive), en tuberías SDR≤11.
- Codos y Te DN principal 40 mm – 75 mm SDR≤17.
- De 90 mm en adelante, en tuberías SDR≤17.
- 63 mm – 75 mm tomas en carga y tomas en carga con válvula SDR11.

El diámetro exterior de la tubería tiene que estar dentro de las tolerancias definidas en la normativa internacional ISO4437-2, AS/NZS 4130, EN1555-2 y EN12201-2.

RESPETA LOS PROCESOS DE INSTALACIÓN

ACCESORIOS DE EMBOCADURA

1. Limpiar y cortar la tubería perpendicularmente.
2. Marcar la profundidad sobre el tubo. Verificar dimensiones y ovalación tubo.
3. Rascar la tubería: d32-63 As máx: 0,25 mm d>63m As máx: 0,3 mm. Usar preferentemente rascadores automáticos.
4. Usar solo limpiador específico para PE.
5. Asegurarse que el accesorio se ha introducido hasta el tope del mismo.
6. Ajustar el alineador y redondeador.
7. Aplicar voltaje a la unión.
8. No interrumpir la soldadura durante el tiempo de enfriamiento.



Temperaturas de funcionamiento entre -10°C y 40 °C.



MATERIALES

Todos los accesorios de electrofusión de PLASSON se fabrican con material de clase PE100, de conformidad con las normas internacionales para sistemas de agua potable y gas natural o procesado.

NORMATIVA

El diseño, las pruebas y el control de calidad de los accesorios de Electrofusión de PLASSON se llevan a cabo de acuerdo con las normas internas de PLASSON, basadas en la siguientes normativas internacionales:



- EN 1555
- EN 12201
- NF 136
- AS/NZS 4129
- WIS 4-32-14
- WIS 4-32-15



Sistema Inteligente de Electrofusión PLASSON

Las Tomas simples de PLASSON han sido diseñadas específicamente para responder a las necesidades de los usuarios. Una solución sencilla y segura.

- Dos tomas simples cubren todo el rango.
- El sistema SmartFuse asegura un proceso de soldadura fácil y rápido.

ACCESORIOS DE SOLAPE

1. Limpiar la tubería y marcar la superficie a rascar.
2. Rascar la tubería: d32-63 As máx: 0,25 mm d>63m As máx: 0,3 mm. Usar preferentemente rascadores rotacionales.
3. Usar solo limpiador específico para PE.
4. Colocar la toma y los redondeadores.
5. Apretar los tornillos de la toma al máximo después de ajustar los redondeadores.
6. Aplicar voltaje a la unión.
7. No interrumpir la soldadura durante el tiempo de enfriamiento. Perforar pasados 3 veces el tiempo de enfriamiento.

ACCESORIOS ELECTROSOLDABLES



TE REDUCIDA
ELECTROSOLDABLE

Código	Medida (mm)	Precio €
491404032020	32 x 20 x 32	38,53
491404032025	32 x 25 x 32	34,14
491404040020	40 x 20 x 40	40,80
491404040025	40 x 25 x 40	41,02
491404040032	40 x 32 x 40	41,02
491404050020	50 x 20 x 50	75,24
491404050025	50 x 25 x 50	54,69
491404050032	50 x 32 x 50	62,07
491404050040	50 x 40 x 50	79,32
491404063020	63 x 20 x 63	72,31
491404063032	63 x 32 x 63	69,61
491404063040	63 x 40 x 63	74,48
491404063050	63 x 50 x 63	110,84
491404075063	75 x 63 x 75	82,26
491404090063	90 x 63 x 90	130,14
491404110063	110 x 63 x 110	142,43
491404110090	110 x 90 x 110	141,18
491404125090	125 x 90 x 125	206,54
491404125110	125 x 110 x 125	202,30



TE IGUAL
ELECTROSOLDABLE

Código	Medida (mm)	Precio €
490404020	20 x 20 x 20	14,62
490404025	25 x 25 x 25	14,62
490404032	32 x 32 x 32	12,85
490404040	40 x 40 x 40	18,79
490404050	50 x 50 x 50	22,01
490404063	63 x 63 x 63	23,14
490404075	75 x 75 x 75	35,00
490404090	90 x 90 x 90	41,32
490404110	110 x 110 x 110	65,83
490404125	125 x 125 x 125	90,44



CODO 45°
ELECTROSOLDABLE

Código	Medida (mm)	Precio €
490604032	32	11,04
490604040	40	16,06
490604050	50	21,08
490604063	63	17,56
490604075	75	32,50
490604090	90	36,57
490604110	110	50,65
490604125	125	81,38
490604160	160	136,07
490604200	200	333,39



CODO 90°
ELECTROSOLDABLE

Código	Medida (mm)	Precio €
490504020	20	13,74
490504025	25	13,15
490504032	32	12,57
490504040	40	12,98
490504050	50	18,62
490504063	63	17,39
490504075	75	31,48
490504090	90	35,44
490504110	110	51,85
490504125	125	81,38
490504160	160	136,07
490504200	200	308,85

ACCESORIOS ELECTROSOLDABLES



MANGUITO
ELECTROSOLDABLE
PN 16

Código	Medida (mm)	Precio €
490104020	20	4,85
490104025	25	4,85
490104032	32	4,85
490104040	40	5,84
490104050	50	7,35
490104063	63	7,28
490104075	75	12,37
490104090	90	12,57
490104110	110	16,30
490104125	125	23,92
490104160N	160	29,19
490104200N	200	58,31



TAPÓN
ELECTROSOLDABLE

Código	Medida (mm)	Precio €
491204020	20	8,81
491204025	25	8,81
491204032	32	8,81
491204040	40	11,04
491204050	50	15,41
491204063	63	16,27
491204075	75	33,05
491204090	90	26,86
491204110	110	46,65
491204125	125	68,66



CODO 90° TRANSICIÓN
ROSCA HEMBRA LATÓN

Código	Medida (mm)	Precio €
493504063015	63 x 1 1/2"	156,39



MANGUITO TRANSICIÓN
ROSCA MACHO LATÓN

Código	Medida (mm)	Precio €
492104063020N	63 x 2"	135,92



REDUCCIÓN
ELECTROSOLDABLE

Código	Medida (mm)	Precio €
491104032020	32 x 20	9,05
491104032025	32 x 25	9,05
491104040020	40 x 20	22,21
491104040025	40 x 25	22,21
491104040032	40 x 32	12,51
491104050025	50 x 25	24,35
491104050032	50 x 32	13,81
491104050040	50 x 40	15,31
491104063032	63 x 32	19,03
491104063040	63 x 40	16,98
491104063050	63 x 50	16,98
491104075063	75 x 63	22,62
491104090050	90 x 50	30,28
491104090063	90 x 63	26,97
491104090075	90 x 75	36,06
491104110063	110 x 63	38,38
491104110090	110 x 90	39,61
491104125090	125 x 90	69,72
491104125110	125 x 110	69,76
491104160125	160 x 125	161,33

ACCESORIOS ELECTROSOLDABLES

RACOR DE TRANSICIÓN



MATERIALES

Poliétileno PE100 (MRS10), 100 % material virgen. Latón , CW614 N desde 1/2" hasta 1 1/2" y CW612N desde 1 1/2" hasta 4".

DRZ bajo pedido.



PRESIONES DE TRABAJO

Presión máxima de trabajo para Agua 16 bar.

APTO PARA EL USO CON AGUA POTABLE



Racor PE/Latón se usan en redes de distribución de agua, tanto para agua potable como para aplicaciones industriales, siempre que sea necesario conectar diferentes materiales o dos tuberías de diferentes diámetros.

NOTA:

REALIZAR EL APRIETE DEL ACCESORIO COLOCANDO LA LLAVE EN EL LATÓN, NO EN LA PARTE DEL PE DONDE SE REALIZA LA TRANSICIÓN, PARA EVITAR PROBLEMAS DE FUNCIONAMIENTO DEL ACCESORIO.

CERTIFICADOS Y HOMOLOGACIONES



Latón cumple con la UNE EN 12168.
Spigot de PE cumple con la UNE EN 12201-3.

Certificado D.M. 174 de 2004 , para agua potable.

Todos los productos son fabricados bajo el sistema de Gestión de Calidad de acuerdo a la norma ISO 9001.

Certificación del Sistema de Gestión Ambiental según la norma ISO 14001.

ROSCAS

Roscas cónicas, de acuerdo con la UNE EN 10226-1 y la ISO 7/1.

Spigot del accesorio, de acuerdo con la UNE EN 12201-5, PE100 SDR11 PN16 Agua.



ROSCA MOLETEADA, PARA FACILITAR EL AGARRE.



RACOR DE TRANSICION PE
ROSCA HEMBRA DE LATÓN

Código	Medida (mm)	Precio €
493107032010B	32 x 1"	31,41
493107040013B	40 x 1 1/4"	45,27
493107040015B	40 x 1 1/2"	85,77
493107050010B	50 x 1"	112,16
493107050015B	50 x 1 1/2"	46,72
493107050020B	50 x 2"	114,13
493107063015B	63 x 1 1/2"	135,77
493107063020B	63 x 2"	82,81
493107075025B	75 x 2 1/2"	136,92
493107090030B	90 x 3"	185,19
493107011040	110 x 4"	269,00
493107012540	125 x 4"	286,00



RACOR DE TRANSICION PE
ROSCA MACHO DE LATÓN

Código	Medida (mm)	Precio €
492107032010B	32 x 1"	31,58
492107032013B	32 x 1 1/4"	66,89
492107040010B	40 x 1"	66,44
492107040013B	40 x 1 1/4"	48,75
492107040015B	40 x 1 1/2"	84,83
492107050010B	50 x 1"	108,56
492107050015B	50 x 1 1/2"	61,13
492107050020B	50 x 2"	114,13
492107063015B	63 x 1 1/2"	135,77
492107063020B	63 x 2"	73,44
492107075020B	75 x 2"	196,77
492107075025B	75 x 2 1/2"	142,55
492107090030B	90 x 3"	185,89
492107011040	110 x 4"	276,36

ACCESORIOS ELECTROSOLDABLES

VÁLVULAS PE DE ESFERA

- Paso total.
- Diseño exclusivo, inyectado en una pieza con PE100 y sin cavidades internas, libre de contaminación.
- Válvula bidireccional de obturador esférico.
- Cierre de la válvula mediante 1/4 de giro en dirección de las agujas del reloj, con indicación de posición (abierta o cerrada).
- Diseño con base incluido.
- Juntas de NBR, conforme a la normativa EN639.
- Válvula de paso total con una pérdida de carga muy por debajo de lo especificado en normativa.
- Salidas PE100 SDR11 aptas para la unión mediante accesorios.



Presiones Nominales

- > Agua: PN16, PE100 SDR11.
- > Gas: PN10, PE100 SDR11.

NORMATIVA

El diseño, las pruebas y el control de calidad de las válvulas PE de esfera de se efectúan de conformidad con las normas internas de Plasson.

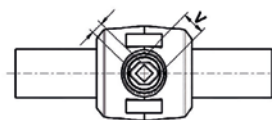
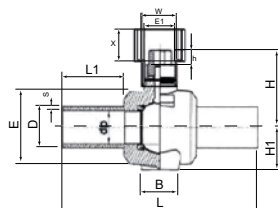
Dichas normas se basan en las siguientes normativas internacionales y europeas:

- EN 1555, EN 12201
- ISO DIS 10933
- NFT 54-067



VÁLVULA DE POLIETILENO DE ESFERA CON TULIPA

Código	D (mm)	dp (mm)	s (mm)	D-2xs (mm)	L (mm)	L1 (mm)	A (mm)	B (mm)	C (mm)	E (mm)	E1 (mm)	H (mm)	H1 (mm)	h (mm)	V (mm)	U (mm)	W (mm)	X (mm)	Peso (gr)	Ud (caja)	Precio €
21010025L0ES	25	19	3,0	19,0	300	103	60	65	39	80	70	94	50	40	50	26	90	69	730	10	125,54
21010032L0ES	32	24	3,4	25,2	300	103	60	65	39	80	70	94	50	40	50	26	90	69	730	10	125,54
21010040L0ES	40	24	4,1	31,8	300	103	60	65	39	80	70	94	50	40	50	26	90	69	770	10	206,41
21010050L0ES	50	39	5,5	39,0	414	130	85	87	54	120	85	160	80	40	50	26	90	61	2100	4	259,59
21010063L0ES	63	48	6,0	51,0	414	130	85	87	54	120	85	160	80	40	50	26	90	61	2120	4	262,47
21010075L0ES	75	48	8,0	59,0	414	130	85	87	54	120	85	160	80	40	50	26	90	61	2200	4	336,65
21010090L0ES	90	70	8,2	73,6	550	176	146	93	90	200	85	200	110	40	50	26	90	61	5600	2	440,85
21010110L0ES	110	86	10,0	90,0	550	178	146	93	90	200	85	200	110	40	50	26	90	61	5700	2	490,53



TUBO GUARDA DN-90

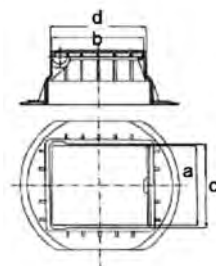
Código	Medida (mm)	Precio €
9130	90 x 500	29,38

ACCESORIOS ELECTROSOLDABLES

TAPA Y MARCO

Para ser instalada en la acera y permitir el acceso a través de ella a la válvula de acometida o de línea, de gas o agua, y telecomunicaciones.

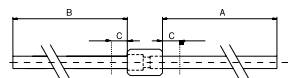
Construida con polipropileno inyectado de color negro de gran resistencia y duración.



Código	a [mm]	b [mm]	c [mm]	d [mm]	Precio €
26701	114	129	120	135	*15,90

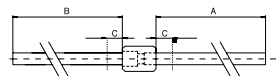
*Hasta fin de existencias

TRANSICIÓN ACERO/PE



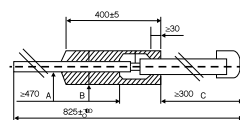
Código	Descripción	Tubo PE			Tubo AC			Peso (gr)	Ud (caja)	Precio €
		dn (mm)	SDR	A +/-5 (mm)	dn (in)	B +/-5 (mm)	C (mm)			
TRDECAC032	Transición PE/AC 32x1"	32	SDR11 PE100	200	1"	250	40	900	10	57,45
TRDECAC040	Transición PE/AC 40x1 1/4"	40	SDR11 PE100	200	1 1/4"	250	40	1.100	10	68,36
TRDECAC063	Transición PE/AC 63x2"	63	SDR11 PE100	200	2"	300	40	2.300	5	113,70
TRDECAC090	Transición PE/AC 90x3"	90	SDR11 PE100	200	3"	300	40	4.800	3	194,48
TRDECAC110	Transición PE/AC 110x4"	110	SDR11 PE100	250	4"	400	40	8.400	2	454,55

TRANSICIÓN COBRE/PE



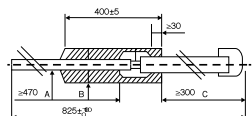
Código	Descripción	Tubo PE			Tubo AC			Peso (gr)	Ud (caja)	Precio €
		dn (mm)	SDR	A +/-5 (mm)	dn (in)	B +/-5 (mm)	C (mm)			
TRDECCU20	Transición PE/CU 20 x 18 x 1,5	20	SDR11 PE100	200	18	350	40	300	15	57,52
TRDECCU32	Transición PE/CU 32 x 22 x 1,5	32	SDR11 PE100	200	22	350	40	400	15	70,06
TRDECCU40	Transición PE/CU 40 x 42 x 1,5	40	SDR11 PE100	200	42	350	40	900	10	133,52
TRDECCU63	Transición PE/CU 63 x 54 x 1,5	63	SDR11 PE100	200	54	350	40	1.400	5	182,07

TALLO COBRE/PE



Código	Descripción	Tallo dn (mm)	Tubo PE (C)		Metal (A)	Vaina (B) Acero Zincado	Peso (gr)	Ud (caja)	Precio €
			dn (mm)	SDR	dn x dn (mm)	dn x espesor (mm)			
TADECCU32	Tallo CU/PE DN 25	25	32	SDR11 PE100	19-22 20-22	50 x 2	1.700	10	117,64
TADECCU40	Tallo CU/PE DN 32	32	40	SDR11 PE100	39-42 40-42	65 x 1,5	2.600	10	182,97
TADECCU63	Tallo CU/PE DN 50	50	63	SDR11 PE100	51-54	90 x 2	4.900	5	308,30

TALLO ACERO/PE



Código	Descripción	Tallo dn (mm)	Tubo PE (C)		Metal (A)	Vaina (B) Acero Zincado	Peso (gr)	Ud (caja)	Precio €
			dn (mm)	SDR	dn (in)	dn x espesor (mm)			
TADECAC32	Tallo PE/AC DN 25	25	32	SDR11 PE100	1"	50 x 2	2.300	10	120,85
TADECAC63	Tallo PE/AC DN 50	50	63	SDR11 PE100	2"	90 x 2	6.400	5	250,67
TADECAC90	Tallo PE/AC DN 80	80	90	SDR11 PE100	3"	114 x 3	11.600	2	409,64

ACCESORIOS POLIVALENTES INYECTADOS PE 100

ACCESORIOS TOPE



PORTABRIDAS SDR 11

Código	Medida (mm)	Precio €
019400105	32	6,23
019400106	40	7,18
019400108	50	9,15
019400034	63	11,25
019400035	75	14,55
019400037	90	18,30
019400039	110	23,45
019400041	125	31,59
019400043	160	52,56

MATERIALES

Todos los accesorios tope polivalentes se fabrican con material de clase PE100, de conformidad con las normas para sistemas de agua potable y gas natural o procesado.

APLICACIONES



- Industria de procesos químicos.
- Depósito de agua potable.
- Tratamiento del agua.
- Tecnología de piscinas.
- Aguas residuales de origen industrial y municipal.
- Ingeniería de vertederos.
- Ingeniería de caminos.
- Suministro de agua potable.
- Suministro de gas.

TEMPERATURAS DE TRABAJO



Los accesorios no están diseñados para usarse en canalizaciones de agua caliente, soportando las mismas temperaturas que la tubería de PE.

Temperaturas de funcionamiento entre -10°C y 40°C.

PRESIONES NOMINALES



Para accesorios SDR11:

- > PN 16 (Agua).
- > PN 10 (Gas).

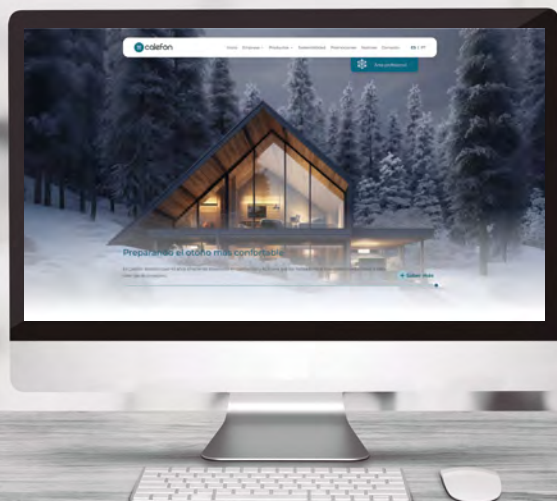
VISITA NUESTRA WEB
www.calefon.es



Podrás descargar todos nuestros catálogos, ver promociones y estar al día de nuestras noticias y novedades.



Tienda Online
Ya disponible
para nuestros clientes



ACCESORIOS

BRIDAS DE ACERO

RECUBIERTAS DE PP

BRIDAS RECUBIERTAS:

Estas bridas fabricadas por Simona tienen una excelente resistencia a la corrosión debido al recubrimiento de polipropileno.

El material usado para su fabricación es acero recubierto de PP reforzado de fibra de vidrio en las bridas planas y las perfiladas son de acero con anillo interno de hierro fundido GGG50 recubierto de PP y con refuerzo de fibra de vidrio.

MATERIALES

Accesorios de Compresión

- Hierro fundido recubierto de Polipropileno (PP) reforzado con fibra de vidrio.



NORMATIVA

- UNE EN 1092 (Taladrada para PN10, PN16).
- Las bridas de acero recubiertas de PP con fibra de vidrio son una unión desmontable que se usa para unir tuberías de PE con otros elementos de la red que disponen de bridas.
- La gama de productos va desde DN 20 mm hasta 500 mm.
- Hasta diámetro 180 mm las bridas sirven tanto para PN10 como para PN16, y para diámetros mayores PN 10 perfilada: 200 - 400 PN16; 560 - 630 PN10.
- Se inspecciona el acabado de las bridas para comprobar que no hay imperfecciones y que dimensionalmente cumplen las especificaciones.
- Se realizan ensayos en planta comprobando en el laboratorio el contenido en C, Si, Mn, S y P.

BRIDAS DE ACERO RECUBIERTAS DE PP

Código	DN	PE	PN [bar]	Nº Agujeros	Tornillo métrico	Precio €
013000024	32	40	10/16	4	M16	23,89
013000025	40	50	10/16	4	M16	29,99
013000026	50	63	10/16	4	M16	36,31
013000027	65	75	10/16	4	M16	41,02
013000028	80	90	10/16	8	M16	53,24
013000029	100	110	10/16	8	M16	53,24
013000030	100	125	10/16	8	M16	66,81



GALVANIZADAS Y ZINCADAS

El material usado para su fabricación, es acero que cumple con la UNE-EN10025 y vienen zincadas y revestidas con pinturas epoxi.

MATERIALES

Bridas Acero

- Acero al carbono ST 37.2 S 235 JRG2 (UNE EN 10025).
- Galvanizadas en caliente (Ø, 18 mm espesor).



NORMATIVA

- UNE EN 1092 (Taladrada para PN10, PN16)
- Las bridas planas de acero son una unión desmontable que se usa para unir tuberías de PE con otros elementos de la red que disponen de bridas.
- Hasta diámetro 180 mm las bridas sirven tanto para PN10 como para PN16, y para diámetros mayores se diferencia el producto según el PN.
- Se inspecciona el acabado de las bridas para comprobar que no hay imperfecciones y que dimensionalmente cumplen las especificaciones.
- Se realizan ensayos en planta comprobando en el laboratorio el contenido en C, Si, Mn, S y P.



BRIDAS DE ACERO GALVANIZADAS Y ZINCADAS

Código	DN	PE	PN [bar]	Nº Agujeros	Tornillo métrico	Precio €
11351090150	150	160	16	8	M20	73,93

TUBERÍAS POLIPROPILENO TRIPLE CAPA

El racor VALVEX ha sido estudiado cuidadosamente para facilitar la operación del montaje.



010 RACOR RECTO HEMBRA



Código	MEDIDA	UDS.	Precio €/Ud.
412022002	20-1/2"	20-320	4,75
412022503	25-3/4"	15-240	6,27
412023204	32-1"	12-120	10,07
412024005	40-1 1/4"	6-60	16,63
412025006	50-1 1/2"	4-72	24,64
412026307	63-2"	2-38	42,61

010 RACOR RECTO HEMBRA CON BRIDAS

412027508	75 x 2 1/2"	4-16	90,91
412029009	90 x 3"	2-16	129,92

015 RACOR RECTO MACHO




Código	MEDIDA	UDS.	Precio €/Ud.
412032002	20-1/2"	20-320	4,94
412032503	25-3/4"	15-240	6,37
412033204	32-1"	12-120	10,70
412034005	40-1 1/4"	6-60	17,75
412035006	50-1 1/2"	4-72	24,07
412036307	63-2"	2-38	43,78

015 RACOR RECTO MACHO CON BRIDAS

412037508	75 x 2 1/2"	4-16	92,01
412039009	90 x 3"	2-16	127,73

0020 RACOR ACOPLAMIENTO RECTO



Código	MEDIDA	UDS.	Precio €/Ud.
412040020	20 x 20	12-192	7,51
412040025	25 x 25	10-160	9,88
412040032	32 x 32	8-104	15,70
412040040	40 x 40	4-40	25,58
412040050	50 x 50	2-48	36,55
412040063	63 x 63	2-24	66,38

ACCESORIOS DE LATÓN PARA POLIETILENO



0020 RACOR ACOPLAMIENTO RECTO CON BRIDAS

Código	MEDIDA	UDS.	Precio €/Ud.
412040075	75 x 75	4-12	154,78
412040090	90 x 90	2-18	220,24



0025 RACOR ACOPLAMIENTO ALARGADO

Código	MEDIDA	UDS.	Precio €/Ud.
412050040	40	4-36	35,68



0030 RACOR "T" TRIPLE

Código	MEDIDA	UDS.	Precio €/Ud.
412070020	20	6-144	13,29
412070025	25	6-108	17,91
412070032	32	4-52	30,16
412070040	40	4-36	51,14
412070050	50	2-28	71,80
412070063	63	1-12	129,74



0030 RACOR "T" TRIPLE CON BRIDAS

412070075	75	1-4	268,18
412070090	750	1-2	392,38



0035 RACOR "T" HEMBRA

Código	MEDIDA	UDS.	Precio €/Ud.
412062002	20-1/2"	8-192	10,52
412062503	25-3/4"	6-96	14,64
412063204	32-1"	4-72	23,00
412064005	40-1 1/4"	4-48	39,17
412065006	50-1 1/2"	2-26	55,59
412066307	63-2"	2-14	99,81



0030 RACOR "T" TRIPLE CON BRIDAS

412067508	75 x 2 1/2"	1-8	206,42
412069009	90 x 3"	1-4	299,60

ACCESORIOS DE LATÓN PARA POLIETILENO



0040 RACOR "L" CODO MACHO

Código	MEDIDA	UDS.	Precio €/Ud.
412082002	20-1/2"	15-240	6,94
412082503	25-3/4"	12-120	9,65
412083204	32-1"	8-80	15,78
412084005	40-1 1/4"	6-72	27,38
412085006	50-1 1/2"	4-48	37,47
412086307	63-2"	2-24	65,80

0040 RACOR "L" CODO MACHO CON BRIDAS

412087508	75 x 2 1/2"	1-8	140,97
412089003	90 x 3"	1-4	201,79



0045 RACOR L CODO HEMBRA

Código	MEDIDA	UDS.	Precio €/Ud.
412092002	20-1/2"	15-240	6,62
412092503	25-3/4"	12-120	9,20
412093204	32-1"	8-80	14,49
412094005	40-1 1/4"	6-72	25,35
412095006	50-1 1/2"	4-48	35,61
412096307	63-2"	2-24	62,53

0045 RACOR L CODO HEMBRA CON BRIDAS

412097508	75 x 2 1/2"	1-8	132,15
412099009	90 x 3"	1-4	206,12



0048 RACOR "L" CODO HEMBRA

Código	MEDIDA	UDS.	Precio €/Ud.
412110020	20-1/2"	15-150	8,21
412110025	25-3/4"	12-156	11,14
412110032	32-1"	8-64	17,05



0050 RACOR "L" CODO A COMPRESIÓN

Código	MEDIDA	UDS.	Precio €/Ud.
412100020	20	12-216	9,38
412100025	25	10-100	12,82
412100032	32	6-78	20,89
412100040	40	4-48	35,09
412100050	50	2-36	50,20
412100063	63	2-14	90,32

0050 RACOR "L" CODO CON BRIDAS

412100062	75	1-8	190,76
412100090	90	1-4	279,22



A · ENLACE MACHO

Código	MEDIDA	uds/ CAJA	Precio €/Ud.
411010001	3/8	10	11,75
411010002	1/2	10	11,75
411010003	3/4	10	13,17
411010004	1	10	14,86
411010005	1 1/4	5	20,81
411010006	1 1/2	3	25,26
411010007	2	3	35,46



AF · ENLACE MACHO - BRIDA

Código	MEDIDA	uds/ CAJA	Precio €/Ud.
411010008	2 1/2	1	69,48
411010009	3	1	90,95



I · ENLACE HEMBRA

Código	MEDIDA	uds/ CAJA	Precio €/Ud.
411020001	3/8	10	11,89
411020002	1/2	10	11,89
411020003	3/4	10	13,38
411020004	1	10	14,93
411020005	1 1/4	5	21,23
411020006	1 1/2	3	25,40
411020007	2	3	37,30



IF · ENLACE MACHO - BRIDA

Código	MEDIDA	uds/ CAJA	Precio €/Ud.
411020009	2 1/2	1	73,61
411020008	3	1	95,36



O · MANGUITO

Código	MEDIDA	uds/ CAJA	Precio €/Ud.
411050001	3/8	10	15,36
411050002	1/2	10	15,36
411050003	3/4	10	19,32
411050004	1	10	22,23
411050005	1 1/4	5	27,89
411050006	1 1/2	3	36,73
411050007	2	3	55,98



OF · MANGUITO - BRIDA

Código	MEDIDA	uds/ CAJA	Precio €/Ud.
411050008	2 1/2	1	110,94
411050009	3	1	130,00



DC · ABRAZADERA TAPAPOROS

Código	MEDIDA	uds/ CAJA	Precio €/Ud.
411040002	1/2	18	7,77
411040003	3/4	18	8,45
411040004	1	18	11,25
411040005	1 1/4	10	14,13
411040006	1 1/2	6	17,30
411040007	2	6	22,89



DT · ABRAZADERA C/TOMA

Código	MEDIDA	uds/ CAJA	Precio €/Ud.
411070202	1/2 - 1/2	15	8,85
411070302	3/4 - 1/2	15	10,32
411070402	1 - 1/2	15	12,97
411070503	1 1/4 - 3/4	8	15,13
411070603	1 1/2 - 3/4	6	18,85
411070704	2 - 1	4	24,91



DS · ABRAZADERA TAPAPOROS ALARGADO

Código	MEDIDA	uds/ CAJA	Precio €/Ud.
411080002	1/2	5	16,61
411080003	3/4	10	17,61
411080004	1	10	21,26
411080005	1 1/4	5	26,08
411080006	1 1/2	3	29,33
411080007	2	3	34,61
411080008	2 1/2	1	42,76
411080009	3	1	49,20



TF · TE MIXTA HEMBRA - BRIDA

Código	MEDIDA	uds/ CAJA	Precio €/Ud.
411030008	2 1/2	1	143,09
411030009	3	1	170,55



MO · MANGUITO PARA TUBO · COBRE

Código	MEDIDA	uds/ CAJA	Precio €/Ud.
411060015	15	20	41,78
411060018	18	20	65,28
411060022	22	15	49,94
411060028	28	10	81,50
411060035	35	10	82,60
411060042	42	10	116,44
411060054	54	10	141,02




COLLARÍN DE TOMA · COBRE

Código	MEDIDA	uds/ CAJA	Precio €/Ud.
06221	18 x 1/2	1	13,80
06222	22 x 1/2	1	14,57
06223	28 x 3/4	1	20,31
06224	35 x 3/4	1	29,54
06225	54 x 1 1/4	1	69,39



COLLARÍN DE TOMA · COBRE

Código	MEDIDA	uds/ CAJA	Precio €/Ud.
04.620.60.12	RD 12 MM	25	6,64
04.620.60.14	RD 14 MM	-	10,77
04.620.60.15	RD 15 MM	20	9,61
04.620.60.16	RD 16 MM	-	9,81
04.620.60.18	RD 18 MM	20	9,93
04.620.60.22	RD 22 MM	15	12,38
04.620.60.28	RD 28 MM	10	15,93
04.620.60.35	RD 35 MM	10	26,05
04.620.60.42	RD 42 MM	10	35,34
04.620.60.54	RD 54 MM	10	42,82



ENCOLAR 10 ATM.

Código	MEDIDA	uds/ CAJA	Precio €/Ud.
106011040	40-10 ATM	5	1,73
106011050	50-10 ATM	5	2,57
106011063	63-10 ATM	6	3,78
106011075	75-10 ATM	6	5,43
106016110	110-10 ATM	6	9,67



ENCOLAR 16 ATM.

Código	MEDIDA	uds/ CAJA	Precio €/Ud.
106011620	20-16 ATM	5	0,91
106011625	25-16 ATM	5	1,26
106011632	32-16 ATM	5	1,80
106011640	40-16 ATM	5	2,45
106011650	50-16 ATM	5	3,74
106011663	63-16 ATM	6	5,88
106011675	75-16 ATM	6	8,26
106011690	90-16 ATM	6	11,83
05237	110-16 ATM	6	14,53

Precios sujetos a cambios de mercado · Consultar oferta vigente.

CODO 90° · Encolar



Código	MEDIDAS	PRESIÓN NOMINAL	uds/ BOLSA	Precio €/Ud.
01712	20	16	140	0,55
01713	25	16	80	0,67
01714	32	16	90	1,03
01715	40	16	55	1,42
01716	50	16	60	1,98
01717	63	16	36	3,02
01718	75	16	21	5,56
01719	90	16	12	9,39
01720	110	16	14	17,52
01721	125	16	10	25,20
01723	160	10	4	50,30


CODO 90° MIXTO · Encolar y roscar hembra



Código	MEDIDAS	PRESIÓN NOMINAL	uds/ BOLSA	Precio €/Ud.
01728	20 x 1/2"	10	13	1,21
01729	25 x 3/4"	10	70	1,39
01730	32 x 1"	10	30	1,86
01731	40 x 1 1/4"	10	50	2,44
01732	50 x 1 1/2"	10	28	3,64
01733	63 x 2"	10	16	5,09
22596	75 x 2 1/2"	10	9	15,78
22597	90 x 3"	10	6	23,64
*22598	110 x 4"	10	3	36,39

*Hasta fin de existencias


CODO 90° MIXTO REFORZADO · Encolar y roscar hembra



Código	MEDIDAS	PRESIÓN NOMINAL	uds/ BOLSA	Precio €/Ud.
*01741	25 x 3/4"	16	70	2,83
01742	32 x 1"	16	30	3,65
*01743	40 x 1 1/4"	16	20	4,65

*Hasta fin de existencias

CODO 90° · Roscar hembra



Código	MEDIDAS	PRESIÓN NOMINAL	uds/ BOLSA	Precio €/Ud.
01734	1/2"	10	130	1,39
01735	3/4"	10	70	1,66
01736	1"	10	30	2,19
01737	1 1/4"	10	50	3,19
01738	1 1/2"	10	28	4,45
01739	2"	10	16	6,20

CODO 45° · Encolar



Código	MEDIDAS	PRESIÓN NOMINAL	uds/ BOLSA	Precio €/Ud.
01746	20	16	140	0,80
01747	25	16	80	1,04
01748	32	16	100	1,39
01749	40	16	60	1,73
01750	50	16	80	2,16
01751	63	16	45	3,13
01752	75	16	25	6,27
01753	90	16	15	9,44
01754	110	16	16	15,55
01755	125	16	12	22,61
01757	160	10	5	44,49

CURVA 90° · Encolar



Código	MEDIDAS	PRESIÓN NOMINAL	uds/ BOLSA	Precio €/Ud.
01967	20	16	60	1,90
*01968	25	16	40	2,39
*01969	32	16	24	3,41
01970	40	16	25	4,49
01971	50	16	30	6,82
01972	63	16	15	11,00
01973	75	16	8	19,62
05331	90	16	4	43,69

*Hasta fin de existencias



CRUZ · Encolar

Código	MEDIDAS	PRESIÓN NOMINAL	uds/ BOLSA	Precio €/Ud.
20145	32	16	20	2,83
02235	50	16	32	6,27
02236	63	16	16	8,87



TE 90° MIXTA · Encolar y roscar hembra

Código	MEDIDAS	PRESIÓN NOMINAL	uds/ BOLSA	Precio €/Ud.
01796	20 x 1/2"	10	100	1,52
01797	25 x 3/4"	10	50	1,73
01798	32 x 1"	10	30	2,17
01799	40 x 1 1/4"	10	19	3,56
01800	50 x 1 1/2"	10	21	4,88
01801	63 x 2"	10	12	7,91
22602	75 x 2 1/2"	10	6	18,17
*22603	90 x 3"	10	3	27,22

*Hasta fin de existencias



TE 90° · Encolar

Código	MEDIDAS	PRESIÓN NOMINAL	uds/ BOLSA	Precio €/Ud.
01780	20	16	100	0,66
01781	25	16	50	0,94
01782	32	16	60	1,25
01783	40	16	40	2,19
01784	50	16	48	2,71
01785	63	16	24	3,86
01786	75	16	15	8,12
01787	90	16	8	14,90
01788	110	16	10	21,80
01789	125	16	7	35,72
01791	160	10	3	64,48



TE 90° · Roscar hembra

Código	MEDIDAS	PRESIÓN NOMINAL	uds/ BOLSA	Precio €/Ud.
01802	1/2"	10	100	2,17
01803	3/4"	10	50	2,39
01804	1"	10	30	2,93
01805	1 1/4"	10	19	4,63
01806	1 1/2"	10	21	6,45
01807	2"	10	12	10,36



MANGUITO UNIÓN DOBLE ROSCA · Roscar hembra

Código	MEDIDAS	PRESIÓN NOMINAL	uds/ BOLSA	Precio €/Ud.
01899	1/2"	10	180	1,44
01900	3/4"	10	100	1,67
01901	1"	10	120	2,05
01902	1 1/4"	10	60	2,64
01903	1 1/2"	10	56	3,56
01904	2"	10	28	4,76



TUERCA REDUCCIÓN ROSCADA CORTA

Código	MEDIDAS	PRESIÓN NOMINAL	uds/ BOLSA	Precio €/Ud.
23087	1/2-1/4"	10	200	1,09
20147	3/4-1/2"	10	200	1,25
20148	1-3/4"	10	120	1,52
20149	1 1/4-1"	10	80	1,88
20150	1 1/2-1 1/4"	10	50	2,15
20151	2-1 1/2"	10	36	3,28

REDUCCIÓN ROSCADA ROSCAR MACHO




Código	MEDIDAS	PRESIÓN NOMINAL	uds/ BOLSA	Precio €/Ud.
02303	1/2-3/8"	10	200	1,00
02304	3/4-1/2"	10	160	1,03
02306	1-3/4"	10	80	1,32
02307	1-1/2"	10	90	1,34
02309	1 1/4-1"	10	50	1,65
02312	1 1/2-1 1/4"	10	38	2,01
02315	2-1 1/2"	10	24	2,52

REDUCCIÓN CÓNICA · Encolar



Código	MEDIDAS	PRESIÓN NOMINAL	uds/ BOLSA	Precio €/Ud.
01977	40 - 32x25	16	60	1,14
01978	40 - 32x20	16	80	1,14

MANGUITO UNIÓN · Encolar



Código	MEDIDAS	PRESIÓN NOMINAL	uds/ BOLSA	Precio €/Ud.
01872	20	16	200	0,67
01873	25	16	120	0,80
01874	32	16	160	0,94
01875	40	16	80	1,39
01876	50	16	56	1,55
01877	63	16	34	2,30
01878	75	16	14	4,79
01879	90	16	18	6,27
01880	110	16	12	10,12
01881	125	16	16	17,92
01883	160	10	6	31,12

MANGUITO PORTABRIDAS · Encolar



Código	MEDIDAS	PRESIÓN NOMINAL	uds/ BOLSA	Precio €/Ud.
02020	50	16	40	2,59
02021	63	16	18	3,19
02022	75	16	29	4,36
02023	90	16	14	6,54
02024	110	16	20	7,62
02025	125	16	14	10,78
02026	140	16	10	14,40
02027	160	10	12	18,54
*02028	200	10	7	33,95

*Hasta fin de existencias



MANGUITO UNIÓN MIXTO · Encolar y roscar hembra

Código	MEDIDAS	PRESIÓN NOMINAL	uds/ BOLSA	Precio €/Ud.
01889	20 x 1/2"	10	180	1,22
01890	25 x 3/4"	10	100	1,39
01891	32 x 1"	10	120	1,54
01892	40 x 1 1/4"	10	60	2,04
01893	50 x 1 1/2"	10	56	2,63
01894	63 x 2"	10	28	3,72
01895	75 x 2 1/2"	10	14	8,12
01896	90 x 3"	10	24	12,28



CASQUILLO REDUCCIÓN · Encolar

Código	MEDIDAS	PRESIÓN NOMINAL	uds/ BOLSA	Precio €/Ud.
01915	25 x 20	16	200	0,50
01916	32 x 25	16	200	0,52
01917	32 x 20	16	200	0,71
01918	40 x 32	16	120	0,80
01919	40 x 25	16	120	1,09
01920	40 x 20	16	120	1,09
01921	50 x 40	16	60	1,02
01922	50 x 32	16	60	1,42
01923	50 x 25	16	60	1,42
01924	50 x 20	16	60	1,42
01925	63 x 50	16	48	1,34
01926	63 x 40	16	40	1,90
01927	63 x 32	16	40	1,90
01928	75 x 63	16	28	2,39
18685	75 x 50	16	28	2,82
01929	90 x 75	16	36	3,92
01930	110 x 90	16	16	7,08
01931	125 x 110	16	24	9,19
18691	125 x 90	16	12	11,44



MACHÓN DOBLE ROSCA · Roscar macho

Código	MEDIDAS	PRESIÓN NOMINAL	uds/ BOLSA	Precio €/Ud.
02112	1/2"	10	200	1,00
02113	3/4"	10	120	1,18
02114	1"	10	80	1,39
02115	1 1/4"	10	50	1,73
02116	1 1/2"	10	36	2,26
02117	2"	10	46	2,88



BRIDA

Código	MEDIDAS	PRESIÓN NOMINAL	uds/ BOLSA	Precio €/Ud.
02032	50	16	18	5,44
02033	63	16	20	5,97
02034	75	16	15	7,76
02035	90	16	34	8,28
02036	110	16	22	11,24
02037	125	16	18	16,13
*02038	140	16	16	18,34
02041	200	10	8	26,79

*Hasta fin de existencias

JUNTA PLANA EVA



Código	MEDIDAS	PRESIÓN NOMINAL	uds/ BOLSA	Precio €/Ud.
07703	40	--	200	0,94
*02061	50	--	160	1,14
02062	63	--	120	1,22
02063	75	--	100	1,61
*02064	90	--	80	1,79
02065	110	--	60	2,24
02066	125	--	30	2,68
02069	200	--	30	4,22

*Hasta fin de existencias



ENLACE CON BRIDAS FIJAS · Encolar (EVA)

Código	MEDIDAS	PRESIÓN NOMINAL	uds/ BOLSA	Precio €/Ud.
02375	140	10	2	86,11



TERMINAL ROSCA MACHO · Encolar y roscar macho

Código	MEDIDAS	PRESIÓN NOMINAL	uds/ BOLSA	Precio €/Ud.
02102	20 x 1/2"	10	200	0,90
02103	25 x 3/4"	10	120	1,01
02104	32 x 1"	10	60	1,19
02105	40 x 1 1/4"	10	80	1,56
02106	50 x 1 1/2"	10	72	1,58
02107	63 x 2"	10	50	2,49
02108	75 x 2 1/2"	10	24	5,43
02109	90 x 3"	10	28	10,96

TAPÓN · Encolar



Código	MEDIDAS	PRESIÓN NOMINAL	uds/ BOLSA	Precio €/Ud.
01943	20	16	200	0,53
01944	25	16	200	0,61
01945	32	16	120	0,82
01946	40	16	70	1,29
01947	50	16	48	1,87
01948	63	16	24	2,59
01949	75	16	32	4,90
01950	90	16	16	7,98
01951	110	16	9	16,13
01952	125	16	15	22,61

ENLACE 3 PIEZAS · Encolar



Código	MEDIDAS	PRESIÓN NOMINAL	uds/ BOLSA	Precio €/Ud.
02327	20	16	80	2,19
02328	25	16	40	2,54
02329	32	16	30	3,57
02330	40	16	40	4,32
02331	50	16	30	4,57
02332	63	16	12	6,91
02333	75	10	16	22,32
02334	90	10	12	29,54

ENLACE 3 PIEZAS MIXTO · Encolar y roscar hembra



Código	MEDIDAS	PRESIÓN NOMINAL	uds/ BOLSA	Precio €/Ud.
02336	20 x 1/2"	10	80	2,57
02337	25 x 3/4"	10	40	3,03
02338	32 x 1"	10	30	4,05
02339	40 x 1 1/4"	10	40	5,06
02340	50 x 1 1/2"	10	30	6,08
02341	63 x 2"	10	12	8,85
02342	75 x 2 1/2"	10	16	24,80
02343	90 x 3"	10	12	31,61

ENLACE 3 PIEZAS MIXTO · Encolar y roscar macho



Código	MEDIDAS	PRESIÓN NOMINAL	uds/ BOLSA	Precio €/Ud.
02353	20 x 1/2"	10	80	3,01
02354	25 x 3/4"	10	40	3,34
02355	32 x 1"	10	30	4,05
02356	40 x 1 1/4"	10	40	4,96
02357	50 x 1 1/2"	10	30	4,74
02358	63 x 2"	10	12	7,66
02359	75 x 2 1/2"	10	16	24,09
02360	90 x 3"	10	10	31,61

VÁLVULAS ANTI - RETORNO EN PVC



VÁLVULA DE MUELLE

Juntas en EPDM perox encolar

Código	MEDIDAS	PRESIÓN NOMINAL	uds/ BOLSAS	Precio €/Ud.
*22845	20	16	48	15,35
*22846	25	16	12	18,97
*22847	32	16	10	21,44
*22849	50	16	12	37,54
*22850	63	16	10	55,60



VÁLVULA DE BOLA

Juntas en EPDM encolar

Código	MEDIDAS	PRESIÓN NOMINAL	uds/ BOLSAS	Precio €/Ud.
25697	50	16	12	41,74
25698	63	16	10	59,60

*Hasta fin de existencias

RIEGO Y PISCINAS



VÁLVULA DE BOLA EN PVC

U serie STD · PE - EPDM encolar

Código	MEDIDAS	PRESIÓN NOMINAL	uds/ BOLSAS	Precio €/Ud.
36501	20	16	24	7,89
36502	25	16	10	8,66
36503	32	16	8	11,44
36504	40	16	6	13,26
36505	50	16	10	17,89
36506	63	16	10	24,37
36507	75	16	4	76,86
36508	90	16	2	111,80
36509	110	16	1	200,83



VÁLVULA DE BOLA EN PVC

U serie STD · PE - EPDM roscar hembra

Código	MEDIDAS	PRESIÓN NOMINAL	uds/ BOLSAS	Precio €/Ud.
36511	1/2"	16	24	8,54
36512	3/4"	16	10	9,43
36513	1"	16	8	12,33
36514	1 1/4"	16	6	14,26
36515	1 1/2"	16	10	19,55
36516	2"	16	10	26,68



VÁLVULA DE MARIPOSA

Con juntas en EPDM - Eje acero zincado

Código	MEDIDAS	PRESIÓN NOMINAL	uds/ BOLSAS	Precio €/Ud.
32614	63-75	10	2	77,90
32615	90	10	2	90,69
32616	110	10	2	100,68
32617	125-140	10	2	119,81
32618	160	10	2	147,37
32619	200-225	10	2	219,44

DEPÓSITOS DE AGUA POTABLE

Estos equipos se fabrican con el método "Hand-lay up" y poseen un gel coat interior que los hacen aptos para el almacenamiento de aguas de consumo humano tras su posterior adecuación (limpieza).



CAPACIDAD
100 A 5.000 L



DC - DEPÓSITO CILÍNDRICO

REFERENCIA DEPÓSITO	REFERENCIA TAPA	VOLUMEN	Ø SUPERIOR	Ø INFERIOR	ALTURA	PESO	Precio € DEPÓSITO	Precio € TAPA
0PA00146	0PA00177	113 L	580 mm	500 mm	550 mm	4 Kg	152,32	35,61
0PA00147	0PA00178	209 L	600 mm	459 mm	1.020 mm	6,5 Kg	211,40	39,75
0PA00148	0PA00179	344 L	750 mm	583 mm	1.040 mm	8 Kg	249,56	44,67
0PA00149	0PA00180	541 L	915 mm	739 mm	1.060 mm	9,7 Kg	275,28	51,49
0PA00150	0PA00181	1.095 L	1.140 mm	900 mm	1.360 mm	17 Kg	374,31	72,55
0PA00151	0PA00182	1.800 L	1.595 mm	1.382 mm	1.070 mm	22 Kg	547,36	134,18
0PA00152	0PA00183	2.250 L	1.595 mm	1.400 mm	1.330 mm	30 Kg	675,92	141,43
0PA00153	0PA00184	3.000 L	1.730 mm	1.510 mm	1.465 mm	35 Kg	850,35	189,65
0PA00279	0PA00232	3.970 L	2.100 mm	1.880 mm	1.450 mm	48 Kg	1.266,43	314,05
0PA00240	0PA00232	5.020 L	2.100 mm	1.840 mm	1.810 mm	60 Kg	1.442,10	314,05

CAPACIDAD
40 A 1.000 L



DR - DEPÓSITO RECTANGULAR

REFERENCIA DEPÓSITO	REFERENCIA TAPA	VOLUMEN	Ø SUPERIOR	Ø INFERIOR	ALTURA	PESO	Precio € DEPÓSITO	Precio € TAPA
0PA00154	0PA00177	43 L	465 mm	325 mm	413 mm	2,2 Kg	124,34	35,61
0PA00155	0PA00178	94 L	667 mm	495 mm	405 mm	3,4 Kg	147,75	39,75
0PA00156	0PA00179	190 L	950 mm	595 mm	475 mm	6,5 Kg	285,25	44,67
0PA00157	0PA00180	297 L	1.170 mm	710 mm	490 mm	9 Kg	308,66	51,49
0PA00158	0PA00181	486 L	1.315 mm	885 mm	580 mm	12 Kg	386,18	72,55
0PA00159	0PA00182	905 L	1.100 mm	1.100 mm	970 mm	22 Kg	561,25	134,18
0PA00160	0PA00183	1002 L	1.085 mm	1.085 mm	1.130 mm	26 Kg	629,28	141,43
0PA00237	0PA00184	1050 L	1.660 mm	1.060 mm	750 mm	27 Kg	713,85	189,65

KIT REPARACIÓN

Producto específico para la reparación de equipos de poliéster. Automóviles, tablas de surf, sector náutico, terrazas, etc.

CONTIENE	Precio €
· 1 Kg de resina de poliéster · 1 m ² tejido de fibra de vidrio · 20 gr. catalizador.	66,27

*Ver condiciones garantía Remosa

DEPÓSITO PARA AGUA POTABLE AQUAVARIO Y AQUALENTZ

Una sola pieza en polietileno de alta densidad por extrusión-soplado, lo que garantiza totalmente su estanqueidad e impermeabilidad.

Resistentes a la radiación UV, altamente opacos para evitar la formación de algas en su interior.

El diseño está optimizado para su posible instalación en batería.

Están equipados con boca hombre de Ø 400 mm para facilitar su instalación y mantenimiento; y salida inferior de 2" BSP (M) en latón.



AQUAVARIO MODULAR

CÓDIGO	Descripción	CAPACIDAD	PESO	MEDIDAS LARGO x ANCHO x ALTO	Precio €
1560001A	Aquavario 500	500 L	21 kg.	0,78 x 0,78 x 1,10	348
1560002A	Aquavario 750	750 L	28 kg.	0,78 x 0,78 x 1,49	393
1560003A	Aquavario 1000	1.000 L	40 kg.	0,78 x 0,78 x 2,00	433



AQUALENTZ RECTANGULAR

Incorpora un aditivo antimicrobiano, reduciendo riesgos de contaminaciones or microorganismo.

CÓDIGO	Descripción	CAPACIDAD	PESO	MEDIDAS LARGO x ANCHO x ALTO	Precio €
307010020	A. Rectangular	1.000 L	47 kg.	1,16 x 0,73 x 1,67	496
307011507	A. Rectangular	2.000 L	82 kg.	1,64 x 0,88 x 1,80	866
1530005M	A. Rectangular	3.000 L	114 kg.	2,35 x 0,88 x 1,80	1.118



ACCESORIOS

ELEMENTO BÁSICO EB-88 CON VÁLVULA 2"

CÓDIGO	Descripción	Precio €
55601100	Kit para la unión en batería de dos depósitos en superficie. Válido para los modelos Modulares y Rectangulares	162



ELEMENTO COMPLEMENTARIO EC-88

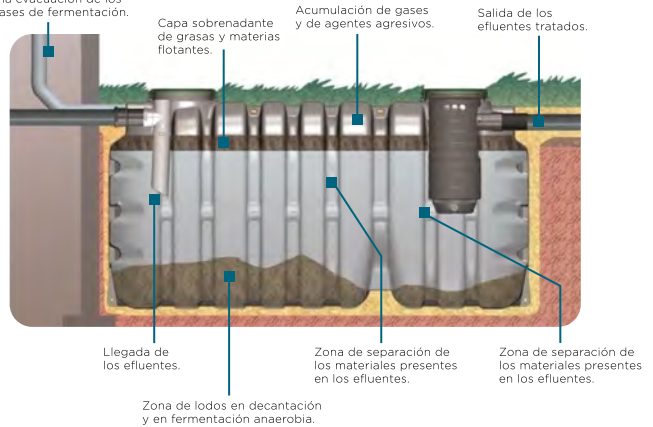
CÓDIGO	Descripción	Precio €
55600060	Kit para la conexión en batería de cada depósito adicional. Válido para los modelos Modulares y Rectangulares	94





Epurbloc 119 3000

Ventilación elevada para la aireación del filtro biológico y la evacuación de los gases de fermentación.



EPURBLOC

CÓDIGO EPURBLOC	CÓDIGO FOSA SÉPTICA	MODELO	CAPACIDAD	Ø ENT / SAL	PESO	MEDIDAS Largo x Ancho x Alto	Precio € EPURBLOC	Precio € FOSA SÉPTICA
--	1311001C	FS 77 1000	1.000 L	110 mm	42 kg.	1,70 x 0,77 x 1,23	--	600
13210080	--	Epurbloc 77 1500 FS 77 1500	1.500 L	110 mm	64 kg.	1,70 x 0,77 x 1,66	930	--
13210060	--	Epurbloc 119 2000 (CE)	2.000 L	110 mm	92 kg.	1,90 x 1,19 x 1,44	1.128	--
13210070	--	Epurbloc 119 3000 FS 119 3000 (CE)	3.000 L	110 mm	119 kg.	2,70 x 1,19 x 1,44	1.540	--

SEPARADORES DE GRASA



SEPARADORES DE GRASA

- Están destinados a la eliminación de grasas, detergentes y espumas de las aguas procedentes de cocinas, lavavajillas, lavadoras, etc.
- Por un separador de grasas nunca deben circular las aguas fecales

SEPARADORES DE GRASA

CÓDIGO	CAUDAL	CAPACIDAD	Ø ENT / SAL	PESO	MEDIDAS Largo x Ancho x Alto	Precio €
13500010	0,5 l/s	200 L	110 mm	13 kg.	1,20 x 0,60 x 0,65	351
13500020	1,0 l/s	500 L	110 mm	27 kg.	1,70 x 0,77 x 0,73	510
13500040	3,0 l/s	1.000 L	110 mm	42 kg.	1,70 x 0,77 x 1,23	765

SEPARADORES DE GRASA BAJO FREGADERO

CÓDIGO	CAUDAL	CAPACIDAD	Ø ENT / SAL	PESO	MEDIDAS Largo x Ancho x Alto	Precio €
*53620610	0,75 l/s	55 L	50 mm	10 kg.	0,60 x 0,43 x 0,45	432
53620611 PRÓXIMAMENTE	0,30 l/s	55 L	50 mm	10 kg.	0,60 x 0,43 x 0,45	432



*Hasta fin de existencias



SANITOP

Es un triturador sanitario diseñado para evacuar un inodoro de salida horizontal y un lavamanos.

CÓDIGO	Descripción	Precio €
0100200	Tritrador para wc y lavabo	730



SANIPACK

Se oculta dentro del tabique y puede evacuar las aguas residuales de un cuarto de baño con ducha, WC suspendido, lavabo y bidé.

CÓDIGO	Descripción	Precio €
0101422	Tritrador para WC suspendido, lavabo, ducha y bidé	990



SANIVITE

Bomba de evacuación para crear una cocina o un cuarto de lavadero. Aguanta las aguas jabonosas y calientes.

CÓDIGO	Descripción	Precio €
0100700	Bomba para lavavajillas, lavadora, ducha	815



SANITRIT

Es un triturador sanitario para uso doméstico, diseñado para evacuar las aguas procedentes de un inodoro de salida horizontal.

CÓDIGO	Descripción	Precio €
0100100	Tritrador para WC	665



SANIPRO

Un triturador-bombeador para crear un cuarto de baño en cualquier sitio, hasta 5 metros por debajo del nivel de evacuación.

CÓDIGO	Descripción	Precio €
0100900	Tritrador para WC, lavabo, ducha y bidé	905



Área profesional online en www.calefon.es

Herramienta soporte para los clientes

Todo ello para que juntos
sigamos creciendo cada día.



Hacer pedidos

Puedes seleccionar las referencias fácilmente y completar un pedido.



Consultar precios

Los precios que podrás mirar están actualizados.



Consultar descuentos

Podrás saber que descuentos o que netos tiene cada referencia.



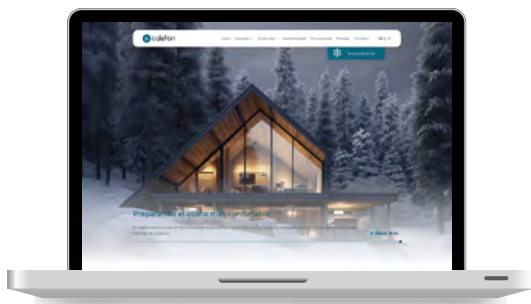
Ver stock disponible

Podrás conocer si esa referencia está en stock para entrega inmediata.



Guardar listas

Una opción muy cómoda para preparar tus presupuestos.



Tu oficina online

Podrás consultar fácilmente y descargar en PDF:

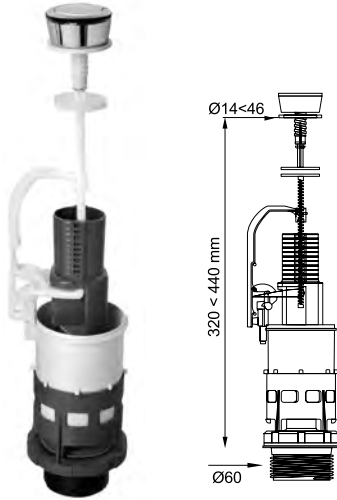
- Facturas
- Albaranes
- Ofertas
- Pedidos pendientes
- Próximos pagos



www.calefon.es

Píde tus claves y trabaja con mayor comodidad.

calefon
Soluciones de futuro



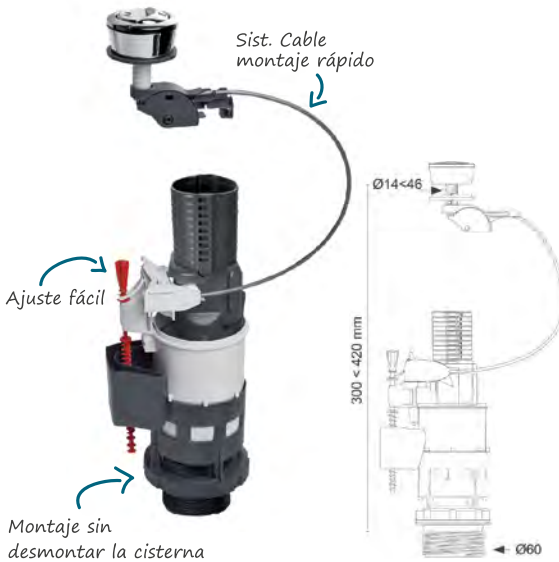
DESCARGAS

Mecanismo WC Universal CABEL

CÓDIGO	Precio €
10722984	21,51



- Instalación universal
- Compatible con todas las bases de ROCA para una instalación sin desmontar la cisterna
- Sistema del pulsador mecánico
- Montaje rápido



DESCARGAS

Mecanismo WC universal completo 3/6L ahorro de agua

CÓDIGO	DESCRIPCIÓN	Precio €
10720524	Mecanismo wc universal 3/6L ahorro de agua	28,51



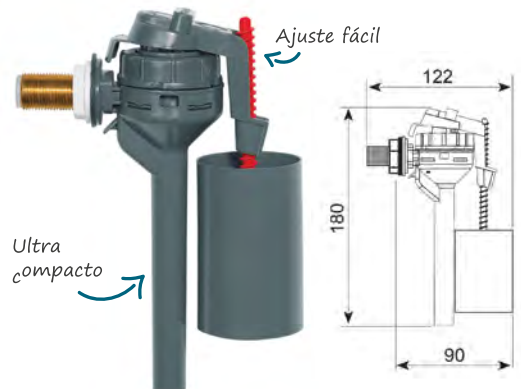
- Instalación universal
- Compatible con todas las bases de ROCA para una instalación sin desmontar la cisterna
- Sistema del pulsador Cable
- Tipo de descarga: Doble descarga
- 100% completo para una instalación nueva

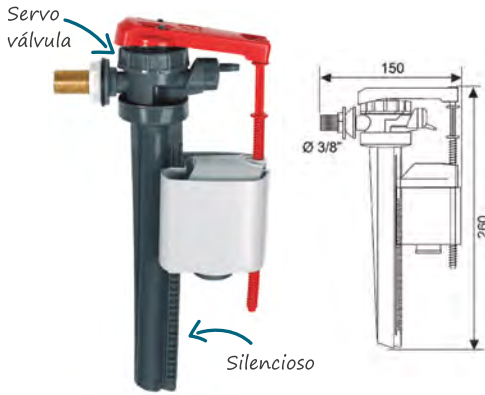
FLOTADORES

CÓDIGO	DESCRIPCIÓN	Precio €
10721367	Grifo flotador ultracompacto Servo-válvula lateral	11,76



- Entrada 3/8" de latón
- Caudal a 3 bares: 8,4 l/min
- Presión de uso de 0,1 a 16 bares
- Resiste a picos de presión hasta 20 bares
- Cabezal giratorio
- Ultracompacto
- Regulación por tornillo






FLOTADORES

CÓDIGO	DESCRIPCIÓN	Precio €
10721365	Grifo flotador Servo-válvula lateral	13,79



- Entrada 3/8" de latón
- Caudal a 3 bares: 10 l/min
- Presión de uso de 0,1 a 16 bares
- Resiste a picos de presión hasta 20 bares
- Cabezal giratorio
- Boya con casco protector
- Regulación por tornillo



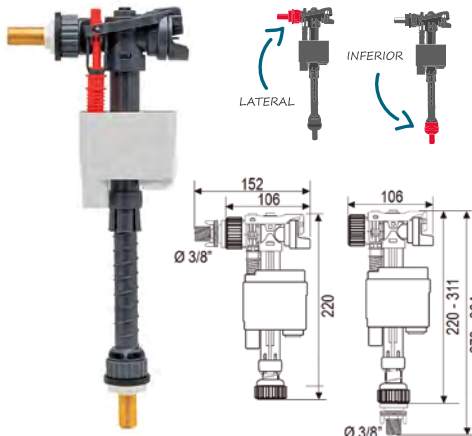
FLOTADORES DUO

CÓDIGO	DESCRIPCIÓN	Precio €
10721366	Grifo flotador Servo-válvula inferior	13,79



- Entrada 3/8" de latón
- Caudal a 3 bares: 11,6 l/min
- Presión de uso de 0,1 a 16 bares
- Resiste a picos de presión hasta 20 bares
- Telescópico
- Boya con casco protector
- Regulación por tornillo

DOBLE ENTRADA



GRIFO FLOTADOR DOBLE

CÓDIGO	Precio €
10722289	23,34

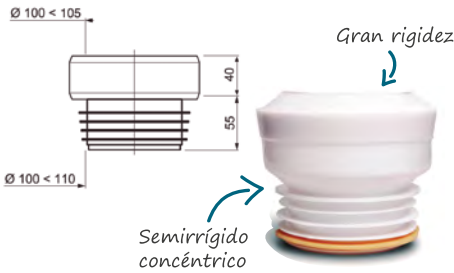
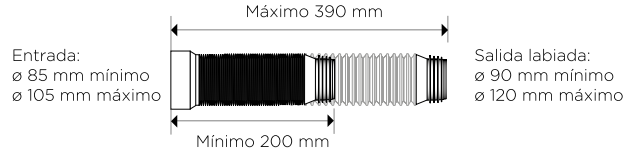


- Entrada lateral o inferior 3/8" de latón
- Caudal a 3 bares: 9,3 l/min (lateral), 8,6 l/min (inferior)
- Presión de uso de 0,2 a 16 bares
- Resiste a picos de presión hasta 20 bares
- Regulación por tornillo telescópico
- Ahorro de hasta 8l/día (cálculo para una familia de 4 miembros)



MANGUITO EXTENSIBLE

CÓDIGO	DESCRIPCIÓN	Precio €
70721375	Manguito WC extensible con armadura metálica y salida labiada	22,53



MANGUITO SEMIRRÍGIDO

CÓDIGO	DESCRIPCIÓN	Precio €
70721361	CONCÉNTRICO	5,24
70721362	EXCÉNTRICO	5,24
70721363	MÁXIMA EXCENRICIDAD	5,39



S-219

S-219 · MANGUITO INODORO ELÁSTICO · Excéntrico

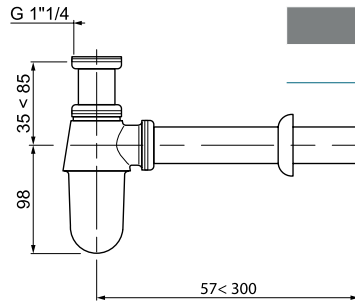
CÓDIGO	MEDIDA Excentricidad	UDS.	Precio €
021130	90-18	45	19,91
021110	110-16	45	16,29



S-218

S-218 · MANGUITO INODORO ELÁSTICO

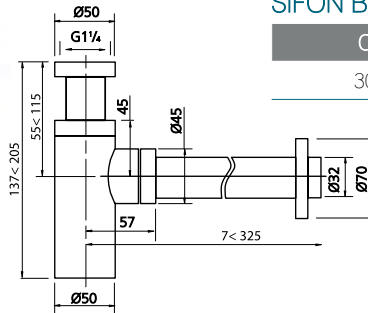
CÓDIGO	MEDIDA Excentricidad	UDS.	Precio €
021120	90	45	19,91
021090	110	45	16,29



SIFÓN BOTELLA

CÓDIGO	Precio €
30722019	26,68

- Material: Latón cromado
- Entrada: 1" 1/4
- Salida: Ø 32 mm
- Altura por debajo del lavabo o bidé: 133 < 183 mm
- Altura de sifonaje: 50 mm



SIFÓN BOTELLA

CÓDIGO	Precio €
30722018	38,11

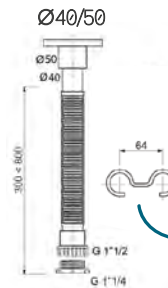
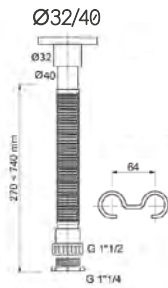
- Material: Latón cromado
- Entrada: 1" 1/4
- Salida: Ø 32 mm
- Altura por debajo del lavabo o bidé: 137 < 205 mm
- Altura de sifonaje: 50 mm

SIFONES UNIVERSALES EXTENSIBLES


Con gancho de sujeción de sifón y embellecedor · ABS encolable.



*Cubre 4 tipos de instalaciones diferentes



gancho sujeción

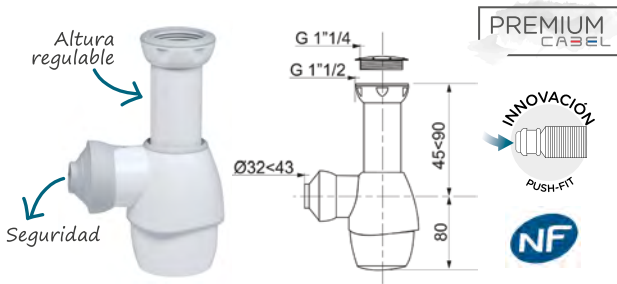


SIFÓN EXTENSIBLE BLANCO EN ABS

CÓDIGO	DESCRIPCIÓN	Precio €
30719756	Sifón extensible 1"1/4-1"1/2 D.32-40	5,78
30719758	Sifón extensible 1"1/4-1"1/2 D.40-50	5,78

SIFÓN EXTENSIBLE CROMADO EN ABS

CÓDIGO	DESCRIPCIÓN	Precio €
30719759	Sifón Cromo extensible 1"1/4-1"1/2 D.32-40	10,33
30719760	Sifón Cromo extensible 1"1/4-1"1/2 D.40-50	10,33



SIFÓN EXTENSIBLE CROMADO EN ABS

CÓDIGO	DESCRIPCIÓN	Precio €
30721368	Sifón universal "Todo en Uno"	11,76

- Estanqueidad total: juntas directamente moldeadas al sifón.
- Instalación fácil con el sistema PUSH FIT: sólo encajar el tubo a la salida del sifón.
- Fácil mantenimiento: desmontaje del sifón sin derramar el agua.

*Cubre 4 tipos de instalaciones diferentes

*Universal (fregadero / lavabo / bidé)


- Entrada: 1 1/2" - 1 1/4"
- Salida: Ø32 < Ø43
- Altura por debajo: del fregadero, lavabo o bidé 125 < 170mm

SIFÓN BOTELLA



- 1 1/4 x Ø32
- Latón
- Acabado negro

CÓDIGO	DESCRIPCIÓN	Precio €
58091CA	SIFÓN BOTELLA RACOR/EXTENSIBLE LATÓN NEGRO REDONDO CON ALARGADERA/PLAFÓN	54,00




SIFÓN EXTENSIBLE + CIERRE CLICK-CLICK

S-442

Sifón botella extensible, válvula lavabo/bide, con sistemas de apertura y cierre Click-Clack, salida horizontal con alargadera y plafón. (Chapa de ac. inox. Ø 70).

CÓDIGO	MEDIDA	Precio €
26496	Ø66x40 M	82,93



SIFÓN EXTENSIBLE CON REGISTRO

S-438

Sifón botella extensible con registro, salida horizontal con alargadera y plafón. Acabado negro mate.

CÓDIGO	MEDIDA	Precio €
39990	1 1/4"x40 M.	61,64

VÁLVULAS Y SUMIDEROS

VÁLVULAS CLICK-CLACK

CÓDIGO	DESCRIPCIÓN	Precio €
30719763	Metal cromado (lavabo-bidé)	18,08
30721369	Con tapón inox. (lavabo-bidé)	11,50
30722983	Acabado en latón Con mini tapón	20,35



VÁLVULA CLICK-CLACK CABEL BLACK

- Ø70 x 1 1/4-Ø32
- Latón
- Acabado negro

CÓDIGO	Precio €
58103CA	18,74



clever

VÁLVULA CLICK-CLACK

- METÁLICO 1 1/4"
- NEGRO MATE LEO

CÓDIGO	Precio €
39927	18,26

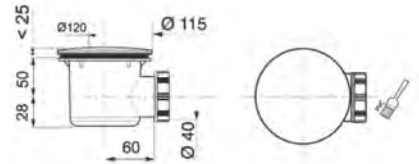


Válvula para plato de ducha Ø 90

- Altura 78 mm · Altura de sifonaje 50 mm
- Compatible con bote sifónico
- Caudal 29 l/min
- Acabado doble: champiñón cromado y rejilla blanca.

*30719762	Desagüe TOURBILLON Ø 90 Champiñón	16,35 €
-----------	-----------------------------------	---------

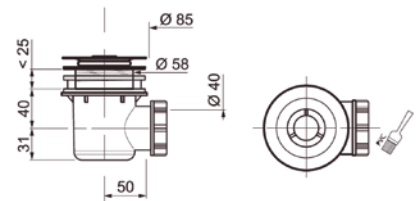
*Hasta fin de existencias.



Válvula para plato de ducha Ø 60

- Altura 71 mm · Altura de sifonaje 50 mm
- Compatible con bote sifónico
- Caudal 30 L/min
- Acabado rejilla cromada

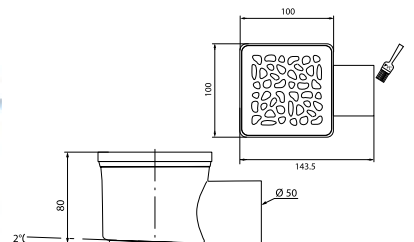
30721370	Válvula para plato de ducha Ø 60	10,80 €
----------	----------------------------------	---------



Sumidero compacto con rejilla de inox

- Altura de sifonaje: 30 mm
- Fácil limpieza
- Caudal: 24 l/min
- Acabado: rejilla de inox

30721372	Sumidero compacto con rejilla de inox.	16,34 €
----------	--	---------



VÁLVULAS Y SUMIDEROS

Válvula extraplana para plato de ducha Ø 90

- Altura 58 mm
- Membrana antirretorno y anti-olores
- Compatible con bote sifónico
- Caudal 33,6 L/min
- Acabado bridametálica


Extraplana
40 mm por
debajo del plato



30719919	Válvula extraplana para plato de ducha Ø 90	33,03 €
----------	---	---------

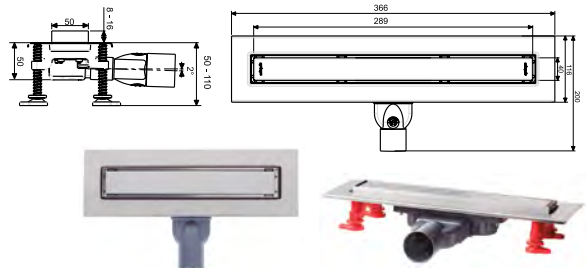
Embellecedor válvula extraplana

- Embellecedor + Brida + Tornillos para válvula extraplana de plato de ducha



30721371	Embellecedor válvula Slim	12,41 €
----------	---------------------------	---------

CANALETA VENISIO SLIM



- Altura ultrarreducida de 50 mm, perfecta para renovación
- Garantiza 100% sin olores y sin desifonaje
- La membrana sustituye al sifonaje hidráulico
- Rejilla de doble acabado: acero inoxidable o embaldosable
- Garantía: 5 años

CÓDIGO	DESCRIPCIÓN	Precio €
*30721026	Canaleta Venisio Slim 300 mm	290,74

*Hasta fin de existencias.

QUICK FIT WC

- Base patentada: el QUICK FIT se adapta a cualquier configuración sin necesidad de quitar la cisterna.
- Ø del orificio de la tapa de la cisterna: Ø14 a Ø58 mm
- Mecanismo 100% completo para una nueva instalación.
- 10 años garantía



CÓDIGO	DESCRIPCIÓN	Precio €
*10720855	Mecanismo descarga Quick Fit WC 3/6L	29,90

*Hasta fin de existencias.

VÁLVULA NANO 6.7



NANO 6.7 es una gama completa de conjuntos SIFÓN + VÁLVULA para lavabo que satisface tanto las necesidades del instalador como las del usuario final:

- AHORRO DE TIEMPO DURANTE LA INSTALACIÓN:
- AHORRO DE ESPACIO:
3 veces menos voluminoso que un desagüe clásico.
- LIMPIEZA POR ENCIMA:
Sifón extraíble por encima.
Sistema visible gracias a la lente de cristal.

CÓDIGO	DESCRIPCIÓN	Precio €
*30721523	Válvula Nano 6.7 Salida Libre embellecedor fijo	31,49
*30721524	Válvula Nano 6.7 Quick - Clac 100 mm	36,47
*30721521	Válvula Nano 6.7 Quick - Clac	41,00
*30721522	Válvula Nano 6.7 Quick - Clac con rebosadero	33,87

*Hasta fin de existencias.



LAVABO

CÓDIGO	DESCRIPCIÓN	Precio €/Unid.
30722164	Wirquin NEO AIR 1"1/4 - 1"1/2 Ø40	12,25
30724231	NANO 6.7 QUICK-CLAC D32 O 40	38,00
30723119	VÁLVULA CON TAPÓN Y CADENA	5,14
30723191	EMBELLECEDOR NEGRO + CARTUCHO QUICKCLAC NANO 6.7	29,06



MEMBRANA SMART CON FILTRO

CÓDIGO	DESCRIPCIÓN	Precio €/Unid.
30723382	MEMBRANA Y FILTRO	12,69



VÁLVULA DE DUCHA

EXTRAPLANA Ø90 SALIDA HORIZONTAL

CÓDIGO	DESCRIPCIÓN	Precio €/Unid.
30723364	SLIM + CROMADA	32,36



DESAGÜES BAÑERA

CÓDIGO	DESCRIPCIÓN	Precio €/Unid.
30723098	DESAGÜE BAÑERA CON CABLE Y SIFÓN COBRA	69,13
30723100	DESAGÜE BAÑERA QUICKCLAC CON SIFÓN ORIENTABLE	33,56



FREGADERO

CÓDIGO	DESCRIPCIÓN	Precio €/Unid.
30718387	TM100040: SIFÓN AHORRO DE ESPACIO CON TOMA	12,93
30718177	CESTILLO INOX	5,72
30724238	VÁLVULA CESTILLO INOX + REBOSADERO REDONDO Y RECTANGULAR	16,59
30723118	VALVULA CESTILLO INOX	13,07



ACCESORIOS

CÓDIGO	DESCRIPCIÓN	UDS.	Precio €/Unid.
39224001	TAPÓN UNIVERSAL GRIS	30	4,28
79008001	MAGICOUDE UNIVERSAL D.40	10	6,84



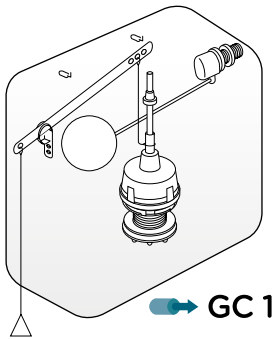
CISTERNA BAJA Y ALTA



TORNILLOS FIJACIÓN CISTERNA - INODORO

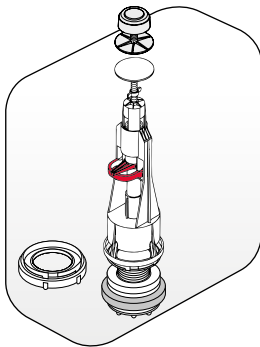
STANDARD - Acero Inoxidable

CÓDIGO	DESCRIPCIÓN	Precio €
05815	RM 6 x 80	2,18



BOLSA EQUIPADA

CÓDIGO	DESCRIPCIÓN	Precio €
05823	MOD. BL 254 Mecanismo DC 254	16,22



CAMPANA UNIVERSAL

CÓDIGO	DESCRIPCIÓN	Precio €
05831	MOD. TYFON 10	12,91



JUNTAS ESPONJA + TORNILLOS

CÓDIGO	DESCRIPCIÓN	Precio €
05834	KJT 1 ADAPTABLE Caucho - Inox	3,76

CISTERNA BAJA Y ALTA



GOMA DE OBTURACIÓN

ADAPTABLE: ESPECIAL ROCA

CÓDIGO	DESCRIPCIÓN	Precio €
05811	MOD.RB 2 -Caucho Virgen Ø 73 x 23	1,33

DESCARGADORES

CON REBOSADERO EXTENSIBLE Y CAMPANA INVERTIDA

CÓDIGO	DESCRIPCIÓN	Precio €
05822	MOD. DE 1 ADAPTABLE	5,16

CISTERNA

CON BASE SIN EQUIPAR

CÓDIGO	DESCRIPCIÓN	Precio €
05825	MOD. C2 - Capacidad 15 L Polipropileno Alta Densidad	15,60

GRIFOS FLOTADOR CON BOYA

- Rango en las presiones de trabajo: 0,5 - 10 bar.
- Cierre estanco. Llenado rápido. Sin mantenimiento.
- Resistente a las aguas más duras.
- Sistema antiretorno. Rápida instalación.
- Fabricado con materiales de primera calidad.



GRIFO LATERAL

CÓDIGO	DESCRIPCIÓN	Precio €
05837	Mod.GL1 adaptable Latón Ø 3/8 "	5,38

GRIFO VERTICAL TELESCÓPICO

CÓDIGO	DESCRIPCIÓN	Precio €
05836	Mod.GT1 adaptable Latón Ø 3/8 "	7,86

DEPARTAMENTO TÉCNICO Y PROYECTOS

Un soporte que garantiza el proyecto,
por muy complicado que pueda ponerse.

En Calefón, la innovación no es solo una prioridad, es una filosofía que llevamos a la práctica cada día. La Oficina Técnica de Calefón juega un papel fundamental en este proceso, siendo el motor detrás de cada proyecto y la clave para ofrecer las mejores soluciones a nuestros clientes.



16 Técnicos especializados
A tu disposición en todas las delegaciones.

Compuesto por profesionales altamente cualificados y en constante formación. Su experiencia y conocimiento nos permiten crear soluciones a medida, garantizando la eficiencia y seguridad de cada instalación.

¿Qué necesitas?

- ✓ Asesoramiento técnico
- ✓ Presupuestos
- ✓ Diseño y planificación de proyectos
- ✓ Control de calidad
- ✓ Resolución de incidencias técnicas
- ✓ Cumplimiento de normativas

Tu aliado de confianza
para soluciones integrales.



calefón



¿HABLAMOS?
www.calefon.es

SIFONES



S-11 · VERTICAL COMPACTO · VÁLVULA LAVABO - BIDÉ

CÓDIGO	MEDIDA	UDS.	Precio €/Unid.
001106	1 1/4 x 63	50	13,52
001188	1 1/2 x 63	50	13,91

S-31 · CURVO EXTENSIBLE · Salida horizontal · Racor

CÓDIGO	MEDIDA	UDS.	Precio €/Unid.
006046	1 1/4	50	8,00
006028	1 1/2	50	8,20

S-39 · VERTICAL EXTENSIBLE · Racor

CÓDIGO	MEDIDA	UDS.	Precio €/Unid.
001268	1 1/2	50	8,84

S-65 · BOTELLA EXTENSIBLE · Salida horizontal · Racor

CÓDIGO	MEDIDA	UDS.	Precio €/Unid.
002116	1 1/4	50	8,15
002128	1 1/2	50	8,48

S-67 · CURVO EXTENSIBLE · Salida orientable · Racor

CÓDIGO	MEDIDA	UDS.	Precio €/Unid.
006076	1 1/4	50	9,97
006088	1 1/2	50	9,99

S-70 · BOTELLA EXTENSIBLE · Horizontal · Racor · Toma electrodoméstico

CÓDIGO	MEDIDA	UDS.	Precio €/Unid.
002138	1 1/2	50	11,21

S-135 · BOTELLA EXTENSIBLE · Salida horizontal · Válvula lavabo/bidé

CÓDIGO	MEDIDA	UDS.	Precio €/Unid.
001226	1 1/4 x 63	50	14,88
001238	1 1/2 x 63	50	16,06

S-151 · VERTICAL · Racor

CÓDIGO	MEDIDA	UDS.	Precio €/Unid.
001288	1 1/2	50	7,60

S-304 · CURVO DESPLAZADO · Salida horizontal toma electrodoméstico
Con junta conica · Máximo 270 · Mínimo 186

CÓDIGO	MEDIDA	UDS.	Precio €/Unid.
006968	1 1/2	25	17,73

SIFONES



S-305 · CURVO DESPLAZADO · Salida horizontal

CÓDIGO	MEDIDA	UDS.	Precio €/Unid.
006978	1 1/2	25	15,94

S-380 · SIFÓN PARA URINARIO · Botella · Corto extensible

CÓDIGO	MEDIDA	UDS.	Precio €/Unid.
004528	1 1/2	25	37,48

S-426 · SIFÓN VERTICAL LAVABO/BIDÉ

CÓDIGO	MEDIDA	UDS.	Precio €/Unid.
004576	1 1/4 x 32	50	10,11
004578	1 1/4 x 40	50	10,45

A-104 · MANGUITO FLEXIBLE

No encolable con junta cónica

CÓDIGO	MEDIDA	UDS.	Precio €/Unid.
022044	1 1/4 x 32/40	50	8,96
022045	1 1/4 x 40/50	50	10,01

S-7 · DESAGÜE SIFÓNICO DOBLE

Salida horizontal · Con racores · Extensible

CÓDIGO	MEDIDA	UDS.	Precio €/Unid.
005018	1 1/2	30	20,61

S-30 · SIFÓN CURVO DOBLE

Salida orientable · Con racores · Extensible · Toma auxiliar

CÓDIGO	MEDIDA	UDS.	Precio €/Unid.
007028	1 1/2	30	20,61

S-41 · COLECTOR CENTRAL SIFÓNICO

Salida horizontal · Con racores y toma auxiliar · Botella · Extensible

CÓDIGO	MEDIDA	UDS.	Precio €/Unid.
005088	1 1/2	25	20,59

S-50 · COLECTOR CENTRAL SIFÓNICO

Salida horizontal · Curvo · Con racores y toma auxiliar · Extensible

CÓDIGO	MEDIDA	UDS.	Precio €/Unid.
005108	1 1/2	25	20,59

S-73 · SIFÓN FREGADERO

Curvo extensible · Salida horizontal · Racor · Toma electrodoméstico.

CÓDIGO	MEDIDA	UDS.	Precio €/Unid.
006138	1 1/2	50	11,15

VÁLVULAS DESAGÜE



S-91 · COLECTOR LATERAL SIFÓNICO

Salida horizontal · Curvo · Con racores y toma auxiliar · Extensible

CÓDIGO	MEDIDA	UDS.	Precio €/Unid.
*005128	1 1/2	25	20,97

*Hasta fin de existencias.

S-92 · COLECTOR LATERAL SIFÓNICO

Salida horizontal · Con racores y toma auxiliar · Botella · Extensible

CÓDIGO	MEDIDA	UDS.	Precio €/Unid.
005138	1 1/2	25	20,97



S-13

S-13 · VÁLVULA FREGADERO

CÓDIGO	MEDIDA	UDS.	Precio €/Unid.
011016	1 1/4 x 70	50	6,84
011028	1 1/2 x 70	50	7,18



S-35

S-35 · VÁLVULA LAVABO · BIDÉ

CÓDIGO	MEDIDA	UDS.	Precio €/Unid.
010036	1 1/4 x 63	50	9,33
010048	1 1/2 x 63	50	9,47



S-158

S-158 · VÁLVULA DE DESAGÜE CON TAPA

CÓDIGO	MEDIDA	UDS.	Precio €/Unid.
011058	1 1/2 x 70	50	7,98



S-174

S-174 · VÁLVULA ESPECIAL Ø 85 DE DESAGÜE CON TAPÓN

CÓDIGO	MEDIDA	UDS.	Precio €/Unid.
011078	1 1/2 x 85	50	10,85



A-158

A-158 · VÁLVULA DESAGÜE · Sistema de apertura

CÓDIGO	MEDIDA	UDS.	Precio €/Unid.
022350	70 x 66	25	16,15



S-160

S-160 · VÁLVULA DE DESAGÜE FREGADERO

CÓDIGO	MEDIDA	UDS.	Precio €/Unid.
011068	1 1/2 x 115	50	16,54

VÁLVULAS DESAGÜE



S-27 · DESAGÜE BAÑERA FLEXIBLE

Accionamiento Manual · Salida horizontal · Orientable con tuerca Ø 40

CÓDIGO	MEDIDA	UDS.	Precio €/Unid.
015338	1 1/2 x 40	50	20,36

S-293 · DESAGÜE BAÑERA FLEXIBLE

Rebosadero flexible · Redondo con chapa Ø 35,5 · Para fregadero

CÓDIGO	MEDIDA	UDS.	Precio €/Unid.
014060	1 1/2 x 70	25	24,24

S-112 · DESAGÜE BAÑERA

Salida vertical

CÓDIGO	MEDIDA	UDS.	Precio €/Unid.
*015358	Ø40	25	12,81

*Hasta fin de existencias.

S-250 · DESAGÜE BAÑERA

Salida horizontal

CÓDIGO	MEDIDA	UDS.	Precio €/Unid.
015388	1 1/2 x 40	50	20,29

S-34 · DESAGÜE BAÑERA SIFONICO FLEXIBLE

Salida Sifónica · Accionamiento Manual

Autolimpiante orientable con tuerca Ø 40.

CÓDIGO	MEDIDA	UDS.	Precio €/Unid.
015648	1 1/2 x 40	25	27,71

S-337 · VÁLVULA DE CESTA

CÓDIGO	MEDIDA	UDS.	Precio €/Unid.
011308	1 1/2 x 115	10	33,05

S-236 · VÁLVULA DE CESTA · Fregadero acero inoxidable

CÓDIGO	MEDIDA	UDS.	Precio €/Unid.
022185	1 1/2 x 115	25	25,94

S-637 · VÁLVULA DE CESTA CON REBOSADERO

CÓDIGO	MEDIDA	UDS.	Precio €/Unid.
014071	1 1/2 x 115	10	33,50

S-436 · VÁLVULA CESTA CON REBOSADERO

Rectangular flexible

CÓDIGO	MEDIDA	UDS.	Precio €/Unid.
014036	1 1/2 X 115	10	40,98

VÁLVULAS DESAGÜE - ACCESORIOS



S-237 · VÁLVULA GIGANTE CESTA CON REBOSADERO
ALTURA REDUCIDA. Válvula cesta con rebosadero rectangular flexible.

CÓDIGO	MEDIDA	UDS.	Precio €/Unid.
014037	1 1/2 X 115	25	33,58

S-161 · VÁLVULAS DE DESAGÜE CON TAPÓN
Rebosadero flexible · Rectangular sin chapa

CÓDIGO	MEDIDA	UDS.	Precio €/Unid.
014058	1 1/2 x 115	25	29,88

S-51 · VÁLVULAS DE DESAGÜE CON TAPÓN
Rebosadero flexible

CÓDIGO	MODELO	MEDIDA	UDS.	Precio €/Unid.
014038	Rectangular sin chapa	1 1/2 x 115	25	21,58
014035	Rectangular, redonda y con chapa metálica redonda	1 1/2 x 70	25	24,24



S-128 · DESAGÜE PLATO DUCHA · Salida vertical

CÓDIGO	MEDIDA Sal x Øchapa	SALIDA Plato de ducha	UDS.	Precio €/Unid.
012050	40 x 80	60	50	9,17
012988	40 x 115	90	50	12,07



S-28 · DESAGÜE PLATO DUCHA · Salida horizontal

CÓDIGO	MEDIDA Sal x Øchapa	SALIDA Plato de ducha	UDS.	Precio €/Unid.
012038	1 1/2 x 70	50	50	8,06
012148	1 1/2 x 80	60	50	8,06
012058	1 1/2 x 115	90	50	10,40



S-134 · SIFÓNICA PLATO DUCHA · Salida horizontal

CÓDIGO	MEDIDA Sal x Øchapa	SALIDA Plato de ducha	UDS.	Precio €/Unid.
012068	1 1/2 x 80	60	50	9,02
012078	1 1/2 x 70	50	50	9,14
012108	1 1/2 x 115	90	50	11,96



S-130 · TAPA EXPANSIÓN · Embellecedor acero inoxidable "GAS"

CÓDIGO	MEDIDA Sal x Øchapa	UDS.	Precio €/Unid.
026010	90 x 115	50	12,34
026000	110 x 145	50	14,21



S-130 V · TAPA EXPANSIÓN
Embelecedor acero inoxidable

CÓDIGO	MEDIDA	UDS.	Precio €/Unid.
026060	110 x 145	20	20,32



A-14 · TENLACE TUBOS LISOS

CÓDIGO	MEDIDA	UDS.	Precio €/Unid.
022236	1 1/4	50	2,63
022248	1 1/2	50	3,34



A-17 · ALARGADERA LISA

CÓDIGO	MEDIDA	UDS.	Precio €/Unid.
022312	Ø 32 x 300	50	3,46



A-7 · CODO ROSCA 1 BOCA

CÓDIGO	MEDIDA	UDS.	Precio €/Unid.
022079	1 1/4	50	3,40
022078	1 1/2	50	3,40



A-8 · CODO PARA TUBOS LISOS

CÓDIGO	MEDIDA	UDS.	Precio €/Unid.
022099	1 1/4	50	3,51
022088	1 1/2	50	3,51



A-10 · TE PARA TUBOS LISOS

CÓDIGO	MEDIDA	UDS.	Precio €/Unid.
022108	1 1/2	50	4,80



A-66 · SIFÓN AUTOLIMPIANTE
Salida horizontal orientable

CÓDIGO	MEDIDA	UDS.	Precio €/Unid.
022019	1 1/2 x 40	25	8,17



S-311 · MANGUITO INODORO ACODADO (PP BLANCO)

CÓDIGO	MEDIDA	UDS.	Precio €/Unid.
021230	110 mm - 90°	18	16,45

VÁLVULAS DESAGÜE - ACCESORIOS

***OPCIONAL:** se puede suministrar con **Sistema DUAL** y **filtro de pelos**.



Filtro de pelos desmontable para su fácil limpieza.



***S-430** · REJILLA 100 mm
SIFÓN 50 mm JIMTEN

CÓDIGO	MEDIDA	UDS.	Precio €/Unid.
*012948	40 M / 40 H	4	88,11

*Para plato ducha de obra. Salida horizontal.



S-630 · REJILLA 100 mm
SIFÓN 50 mm JIMTEN

CÓDIGO	MEDIDA	UDS.	Precio €/Unid.
012110	40 M / 40 H	1	160,21



S-399 · SUMIDERO SIFÓNICO

Salida horizontal o vertical macho. Para instalación en suelos con revestimiento vinílico de hasta 3 mm de espesor. Rejilla en ABS blanco con bloqueo anti-vandálico.


CÓDIGO	MEDIDA	UDS.	Precio €/Unid.
012448	50 M HORIZONTAL	1	107,67



A-69 · VÁLVULA DE AIREACIÓN

CÓDIGO	MEDIDA	UDS.	Precio €/Unid.
022022	Ø 32 M	20	28,81
022023	Ø 40 M	20	28,81
022025	Ø 110 H	5	80,72


SERIE NEGRO



S-442

Sifón botella extensible, válvula lavabo/bide, con sistemas de apertura y cierre Click-Clack, salida horizontal con alargadera y plafón. (Chapa de ac. inox. Ø 70).

CÓDIGO	MEDIDA	Precio €
26496	Ø66x40 M	82,93



S-438

Sifón botella extensible con registro, salida horizontal con alargadera y plafón. Acabado negro mate.

CÓDIGO	MEDIDA	Precio €
39990	1 ¼"x40 M.	61,64

SERIE CROMO



S-181



S-182



S-438



S-392



S-442



S-183



S-110



S-137

S-181 · CURVO EXTENSIBLE

Salida horizontal con racor

CÓDIGO	MEDIDA	UDS.	Precio €/Unid.
006396	1 1/4	10	35,90
006398	1 1/2	10	37,60

S-182 · BOTELLA EXTENSIBLE

Salida horizontal con racor

CÓDIGO	MEDIDA	UDS.	Precio €/Unid.
004096	1 1/4"	10	35,90
004098	1 1/2"	10	37,60

*Para plato ducha de obra. Salida horizontal

S-438 · SIFÓN BOTELLA EXTENSIBLE CON REGISTRO

Salida horizontal con alargadera y plafón

CÓDIGO	MEDIDA	UDS.	Precio €/Unid.
001586	1 1/4" x 40 M	10	61,64

S-392 · BOTELLA EXTENSIBLE PARA URINARIOS

CÓDIGO	MEDIDA	UDS.	Precio €/Unid.
004538	1 1/2"	10	63,48

S-442 · SIFÓN BOTELLA EXTENSIBLE

Válvula lavabo/bidé sistema de apertura/cierre Click-Clack, salida horizontal / alargadera y plafón.

CÓDIGO	MEDIDA	UDS.	Precio €/Unid.
001726	Ø66 x 44 M	10	82,93

S-183 · VÁLVULA CON CADENA Y ANILLA

CÓDIGO	MEDIDA Med. x Ø chapa	UDS.	Precio €/Unid.
011156	1 1/4" x 70	10	52,82
011158	1 1/2" x 70	10	55,39

A-110 · ACOPLAMIENTO PARED CROMADO

Para sifones salida horizontal

CÓDIGO	MEDIDA Med. x Ø chapa	UDS.	Precio €/Unid.
030008	32 x 300	10	18,96
030012	32 x 400	10	24,63

A-137 · CODO PARA TUBOS LISOS

CÓDIGO	MEDIDA Med. x Ø chapa	UDS.	Precio €/Unid.
022250	1 1/4"	10	9,08
022251	1 1/2"	10	9,67

ACCESORIOS Y MANGUITOS



A-1 · RACOR TOMA DESAGÜE

CÓDIGO	MEDIDA	UDS.	Precio €/Unid.
022228	1 1/2"	50	5,43

A-3 · ENLACE MIXTO


CÓDIGO	MEDIDA	UDS.	Precio €/Unid.
022160	1 1/4" x 32	50	2,88
022170	1 1/2" x 40	50	3,20



A-12 · ENLACE MIXTO

CÓDIGO	MEDIDA	UDS.	Precio €/Unid.
022260	1 1/2" x 40	50	3,46
022195	1 1/4" x 40	50	3,46
022360*	1 1/4" x 40	50	3,46
022830	1 1/2" x 50	50	4,95

* Junta plana



A-37 · ENLACE MIXTO ACODADO

CÓDIGO	MEDIDA	UDS.	Precio €/Unid.
022216	1 1/2" x 40	50	5,59



A-49 · ENLACE MIXTO MACHO PVC CON TOMA AUXILIAR

CÓDIGO	MEDIDA	UDS.	Precio €/Unid.
022242	Ø 40	50	3,47



A-54 · MANGUITO UNIÓN TUBO METÁLICO MACHO

CÓDIGO	MEDIDA	UDS.	Precio €/Unid.
022054	32 - 28/35	50	5,92
022055	32 - 38/40	50	5,51
022056	40 - 28/35	50	6,57
022057	40 - 38/40	50	6,02



S-119 · PLAFÓN EMBELLECEDOR PARA TUBOS

CÓDIGO	Ø INT. - Ø EXT.	UDS.	Precio €/Unid.
017100	40 - 77	250	1,13



S-16 · PLAFÓN EMBELLECEDOR PARA TUBOS

CÓDIGO	MEDIDA	UDS.	Precio €/Unid.
017030	32 x 35 - 77,5	300	0,55
017040	40 x 45 - 77,5	200	0,74

ACCESORIOS Y MANGUITOS



S-273

S-273 · PLAFÓN EMBELLECEDOR PARTIDO PARA TUBOS

CÓDIGO	MEDIDA	UDS.	Precio €/Unid.
017110	12 - 59	200	1,13



S-164

S-164 · MANGUITO INODORO

CÓDIGO	MEDIDA	UDS.	Precio €/Unid.
021030	90	25	11,68
021040	110	25	12,42



S-213

S-213 · MANGUITO INODORO EXCÉNTRICO

CÓDIGO	MEDIDA Excentricidad	UDS.	Precio €/Unid.
021070	90 - 25	25	12,98
021170	110 - 16	25	14,21



S-344

S-344 · MANGUITO INODORO ACODADO CON JUNTA

CÓDIGO	MEDIDA	UDS.	Precio €/Unid.
*021250	110	25	27,90

*Hasta fin de existencias.



A-109

A-109 · JUNTA PARA MANGUITO INODORO RIGIDO 90

CÓDIGO	MEDIDA	UDS.	Precio €/Unid.
021350	110	25	8,00



S-512

S-512 · MANGUITO INODORO ACODADO

Salida dual

CÓDIGO	MEDIDA	UDS.	Precio €/Unid.
*021420	110	10	30,93

* Con tornillo y espárrago.



S-501

S-501 · MANGUITO INODORO ACODADO RECORTABLE

Salida dual

CÓDIGO	MEDIDA	UDS.	Precio €/Unid.
*24369	110	10	35,56

* Con tornillo y espárrago.

MANGUITOS Y MECANISMOS DE CISTERNA

S-585



S-585 · MECANISMO DE DESCARGA
Doble volumen

CÓDIGO	COLOR	UDS.	Precio €/Unid.
023387	Cromo	10	48,80

S-294



S-294 · MECANISMO DE DESCARGA
Con tirador

CÓDIGO	COLOR	UDS.	Precio €/Unid.
023102	Cromo	25	23,36

S-171



S-171 · CISTERNA PEQUEÑA TANQUE ALTO
8 Litros

CÓDIGO	MEDIDA	UDS.	Precio €/Unid.
*023060	-	16	12,16

*Hasta fin de existencias.

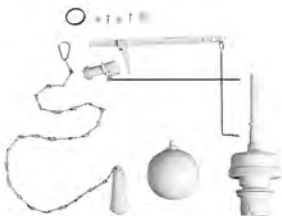
S-165



S-165 · CISTERNA PEQUEÑA TANQUE ALTO
8 Litros /válvula descarga

CÓDIGO	MEDIDA	UDS.	Precio €/Unid.
023050	1 1/4"	10	38,76

S-149



S-149 · BOLSA MECANISMO CISTERNA
Incluyendo válvula descarga, grifo flotador, balancín y tirador

CÓDIGO	MEDIDA	UDS.	Precio €/Unid.
023040	1 1/4"	25	17,54

REJILLAS Y CANALETAS



S-259

S-259 · CANALETA SIN REJILLAS (500 LARGO X 130 ANCHO X 127 ALTO) · PVC

CÓDIGO	MEDIDA	UDS.	Precio €/Unid.
029013	500 mm	10	39,10



S-241

S-241 · CANALETA CON REJILLAS (500 LARGO X 130 ANCHO X 127 ALTO) · PVC


CÓDIGO	MEDIDA	UDS.	Precio €/Unid.
029005	500 mm	8	66,08



S-243

S-243 · CANALETA CON REJILLAS Y SALIDA
(150 largo x 130 ancho x 127 alto) · PVC


CÓDIGO	MEDIDA	UDS.	Precio €/Unid.
029009	150 mm	10	23,13



S-245

S-245 · CONJUNTO TAPÓN / SALIDA PARA CANALETA · PVC


CÓDIGO	MEDIDA	UDS.	Precio €/Unid.
029012	Ø 110 M	10	14,89



S-244

S-244 · CONJUNTO TAPÓN PARA CANALETAS · PVC


CÓDIGO	MEDIDA	UDS.	Precio €/Unid.
029011	--	10	14,56



S-322

S-322 · CANALETA CON REJILLA (500 LARGO X 130 ANCHO X 64 ALTO) · PVC

CÓDIGO	MEDIDA	UDS.	Precio €/Unid.
029035	500 mm	10	56,39
029048	500 mm	10	61,48
029042	500 mm	10	56,39



S-323

S-323 · TAPÓN / SALIDA PARA CANALETA · PVC

CÓDIGO	MEDIDA	UDS.	Precio €/Unid.
029036	Ø 40 M	20	7,07

SUMIDEROS Y CALDERETAS



Autolimpiante
Gran caudal



REJILLA PP



PVC

REJILLA
ACERO
INOX



REJILLA
ACERO
INOX



024048

024058

REJILLA
ACERO
INOX



024028

S-246 · SUMIDERO SIFÓNICO · Salida vertical macho encolar

CÓDIGO	COLOR	MEDIDA		UDS.	Precio €/Unid.
		Ø Salida	Rejilla		
024060	● PVC	50	150x150	20	13,69
024100	● PVC	75	200x200	15	22,40
024080	● PVC	90	250x250	10	30,08
024090	● PVC	110	250x250	10	30,08
024230	● PVC	125	300x300	8	48,08

CÓDIGO	COLOR	MEDIDA		UDS.	Precio €/Unid.
		Ø Salida	Rejilla		
008180	● PP	75	150x150	10	23,89
008190	● PP	90	200x200	10	38,38
008240	● PP	90	250x250	6	43,59
008200	● PP	110	200x200	6	38,36
008250	● PP	110	250x250	5	43,59
008300	● PP	125	300x300	4	88,92

S-248 · CALDERETA SIFÓNICA EXTENSIBLE

Salida horizontal macho encolar

CÓDIGO	COLOR	MEDIDA		UDS.	Precio €/Unid.
		Ø Salida	Rejilla		
008220	● PP	90	200x200	10	39,93
008282	● PVC	110	200x200	10	47,58

S-258 · CALDERETA SIFÓNICA EXTENSIBLE

Rejilla alta · Salida vertical · Macho encolar

CÓDIGO	MEDIDA		UDS.	Precio €/Unid.
	Ø Salida	Rejilla		
008340	90	200x200	6	43,26
008260	90	250x250	8	50,09
008270	110	250x250	8	50,09

S-150 · SUMIDERO SIFÓNICO EXTENSIBLE · Salida vertical hembra encolar

CÓDIGO	MEDIDA		UDS.	Precio €/Unid.
	Ø Salida	Rejilla		
008100	40/50	105x105	25	12,08

S-192 · SUMIDERO SIFÓNICO · Salida vertical hembra encolar · PVC

CÓDIGO	MEDIDA		UDS.	Precio €/Unid.
	Ø Salida	Rejilla		
024048	50/40	105x105	25	10,30
024058	50/40	105x105	25	9,24

S-191 · SUMIDERO SIFÓNICO · Salida horizontal hembra encolar · PVC

CÓDIGO	MEDIDA		UDS.	Precio €/Unid.
	Ø Salida	Rejilla		
008100	40/50	105x105	25	12,08

REJILLAS Y CANALETAS



S-220 · VÁLVULA ANTI-RETORNO

Color teja · Junta labiada

CÓDIGO	MEDIDA	UDS.	Precio €/Unid.
1552091	200	1	459,20
1552591	250	1	574,06



S-220 · VÁLVULA ANTI-RETORNO

131,07

Color negro · Clapeta única · Junta labiada

CÓDIGO	MEDIDA	UDS.	Precio €/Unid.
*070001	110	4	191,79
11R1248	125	1	258,17
11R1648	160	1	344,30

*Hasta fin de existencias.



SIFONES EN LÍNEA

Con registro macho/hembra · Junta labiada

CÓDIGO	MEDIDA	UDS.	Precio €/Unid.
1750091	110	5	56,88
1751391	125	1	73,89



SIFONES EN LÍNEA

Con registro macho/hembra · Junta labiada

CÓDIGO	MEDIDA	UDS.	Precio €/Unid.
1751691	160	1	131,07
1752091	200	1	224,41



SIFONES EN LÍNEA

Con registro macho/hembra · Encolar

CÓDIGO	MEDIDA	UDS.	Precio €/Unid.
V752552	250	1	297,32

TAPA REFORZADA

*Polipropileno



CÓDIGO	PARA MARCO/ ARQUETA	M (mm) A x B x C	PESO kg			Precio €/Unid.
3610420	200 x 200	185 x 185 x 19	0,40	1	48	5,92
3610430	300 x 300	282 x 282 x 21	1,05	1	36	13,87
3610440	400 x 400	380 x 380 x 25	3,01	1	24	32,43
3610455	550 x 550	530 x 530 x 33	7,70	1	24	78,37

REJILLA REFORZADA

*Polipropileno



CÓDIGO	PARA MARCO/ ARQUETA	M (mm) A x B x C	PESO kg			Precio €/Unid.
3610320	200 x 200	185 x 185 x 19	0,45	1	48	8,46
3610330	300 x 300	282 x 282 x 21	1,21	1	36	19,94
3610340	400 x 400	380 x 380 x 25	2,60	1	24	30,34
3610355	550 x 550	530 x 530 x 33	6,67	1	24	82,71

MARCO

*Polipropileno



CÓDIGO	PARA MARCO/ ARQUETA	M (mm) A x B x C	PESO kg			Precio €/Unid.
3610220	200 x 200	200 x 200 x 37	0,24	1	48	6,06
3610230	300 x 300	300 x 300 x 39	0,45	1	36	8,59
3610240	400 x 400	400 x 400 x 45	0,73	1	24	11,40
3610255	550 x 550	550 x 550 x 53	1,45	1	24	20,95

ARQUETA


*Polipropileno



CÓDIGO	Ø SALIDA (mm)	M (mm) A x B x C	PESO kg			Precio €/Unid.
3610520	50 - 110	200 x 200 x 200	0,85	1	140	12,52
3610530	75 - 125	300 x 300 x 300	1,90	1	60	26,28
3610540	110 - 250	400 x 400 x 400	3,96	1	30	46,00
3610555	160 - 315	550 x 550 x 550	7,57	1	16	96,06

PLACA SIFÓN PARA ARQUETA

*Polipropileno




CÓDIGO	Ø SALIDA (mm)	M (mm) A x B x C			Precio €/Unid.
3610720	0,12	200 x 200	1	20	8,95
3610730	0,19	300 x 300	1	15	11,00
3610740	0,39	400 x 400	1	15	15,93
3610755	0,96	550 x 550	1	10	31,48

MÓDULO CANAL



REJA



MÓDULO CANAL 130

*Polipropileno

CÓDIGO	DESCRIPCIÓN	M (mm)			Precio €/Unid.
36130M75	Módulo canal 0,5 m	130 x 75 x 500	1	20	9,48

REJILLA REFORZADA PARA CANAL 130

*Polipropileno

CÓDIGO	DESCRIPCIÓN	M (mm)			Precio €/Unid.
36130RR	Rejilla reforzada 0,5 m	130 x 500	1	20	9,44



TAPA SALIDA PARA CANAL 130

*Polipropileno

CÓDIGO	DESCRIPCIÓN	M (mm)			Precio €/Unid.
36130TSM	Tapa salida módulo para canal	130 x 75	1	12	1,94



TAPAS DE CONTADOR PARA PARED EN FUNDICIÓN DE ALUMINIO

*Aluminio



CÓDIGO	DESCRIPCIÓN	M (mm)			Precio €/Unid.
05518	Puerta de Contador Aluminio C/ Cerradura	25 x 35	1	10	24,58
05520	Puerta de Contador Aluminio C/ Cerradura	29 x 39	1	10	27,12
05519	Puerta de Contador Aluminio C/ Cerradura	30 x 50	1	10	40,94

CANALES DRENAJE Y EVACUACIÓN AGUA

CANALES DE DRENAJE



CANAL HS MODELO 100

CÓDIGO	DESCRIPCIÓN	M (mm)			Precio €
38600C101	Canal HS de 1 metro de longitud	100 x 100	1	64	35,18



38600TAP10 38600KIT09 *38600KIT10



ACCESORIOS PARA CANAL HS MODELO 100

CÓDIGO	DESCRIPCIÓN	Precio €
38600TAP10	TAPA CANAL HS 100 x 100	5,40
38600KIT09	KIT FIJACIÓN REJA PASARELA HS 100	4,74
*38600KIT10	2 clavijas metálicas y 2 tornillos	7,50

*Hasta fin de existencias.

REJAS PARA CANAL HS MODELO 100

CÓDIGO	DESCRIPCIÓN	LONG.	APLICACIÓN	RESISTENCIA Norma EN 1433			Precio €/Unid.
38600R101	Reja Pasarela acero galvanizado A15	1 m.	Superficies peatonales	Clase A15 carga 15 KN	1	64	27,71
38600R120	Reja Piscina acero inox. Aisi 316 A15	1 m.	Superficies peatonales	Clase A15 carga 15 KN	1	64	260,00



CANAL HX 100 + REJAS D400 FUNDICIÓN DÚCTIL

CÓDIGO	DESCRIPCIÓN	LONG.	APLICACIÓN	RESISTENCIA Norma EN 1433			Precio €/Unid.
38610D101	Canal HX modelo 100 x 100 + perfil metálico + rejas de fundición dúctil D400, montadas sobre bastidor y tornillos	1 m.	Tráfico pesado	D400	1	54	359,38



ACCESORIOS BOMBAS

INOX 316L TUBO FITTING

modelo BIJANO

ENLACE R/MACHO



CÓDIGO	MEDIDA	Precio €
14728	32 x 1"	52,11
14727	40 x 1 1/4"	61,76

VÁLVULA RETENCIÓN M-H 1 1/4" ESPECIAL BOMBA SUMERGIBLE INOX



CÓDIGO	MEDIDA	Precio €
41455	1 1/4"	106,08

TAPA MOTOR 1 1/4"

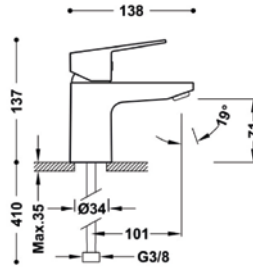


CÓDIGO	MEDIDA	Precio €
14733	32 x 1"	86,76

KIT BOMBA SUMERGIBLE 1 1/4"



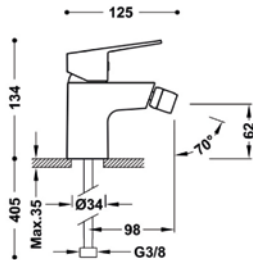
CÓDIGO	MEDIDA	Precio €
14735	1 1/4"	177,76



**MONOMANDO LAVABO
CABEL BASE**

- Cartucho cerámico 35 mm
- Conexiones flexibles 3/8"
- Aireador anti-calcáreo
- Acabado cromo

CÓDIGO	Precio €
29249	49,47



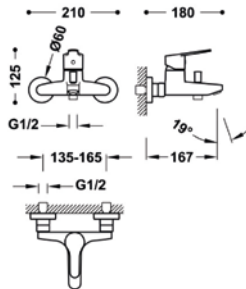
**MONOMANDO BIDÉ
CABEL BASE**

- Cartucho cerámico 35 mm
- Conexiones flexibles 3/8"
- Aireador anti-calcáreo
- Acabado cromo

CÓDIGO	Precio €
29250	57,85



Incluye:



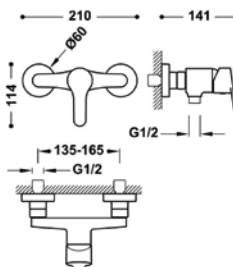
**MONOMANDO BAÑERA-DUCHA
CABEL BASE**

- Cartucho cerámico 35 mm
- Conexiones flexibles 3/8"
- Aireador anti-calcáreo
- Acabado cromo

CÓDIGO	Precio €
29254	97,05



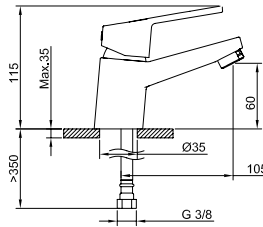
Incluye:



**MONOMANDO DUCHA
CABEL BASE**

- Cartucho cerámico 35 mm
- Conexiones flexibles 3/8"
- Aireador anti-calcáreo
- Acabado cromo

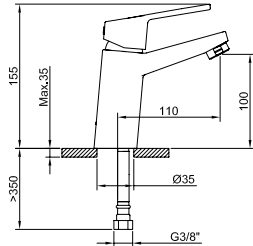
CÓDIGO	Precio €
29252	79,70



**MONOMANDO LAVABO C1
CABEL ONE**

- Cartucho discos cerámicos Ø 35 mm
- Caudal 3 bar, en mezcla: 12-15 l/min
- Recubrimiento: Cromado
- Conexión: Latiguillos

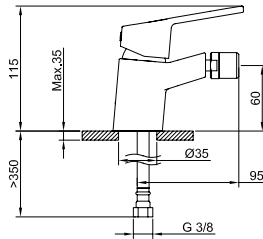
CÓDIGO	Precio €
99675	48,98



**MONOMANDO LAVABO ALTO C1
CABEL ONE**

- Cartucho discos cerámicos Ø 35 mm
- Conexiones flexibles 3/8"
- Aireador anti-calcáreo
- Acabado cromo

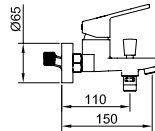
CÓDIGO	Precio €
61422	57,54



**MONOMANDO BIDÉ C1
CABEL ONE**

- Cartucho discos cerámicos Ø 35 mm
- Caudal 3 bar, en mezcla: 12-15 l/min
- Recubrimiento: Cromado
- Conexión: Latiguillos

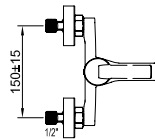
CÓDIGO	Precio €
99676	49,33



Incluye:



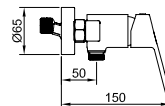
+ Excéntricas con dispositivo de reducción de ruido.



**MONOMANDO BAÑO-DUCHA C1
CABEL ONE**

- Cartucho discos cerámicos Ø 35 mm
- Caudal 3 bar, en mezcla: 20 l/min
- Recubrimiento: Cromado
- Conexión: Excéntricas pared

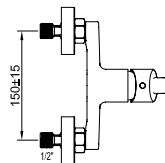
CÓDIGO	Precio €
99677	82,70



Incluye:



+ Excéntricas con dispositivo de reducción de ruido.



**MONOMANDO DUCHA C1
CABEL ONE**

- Cartucho discos cerámicos Ø 35 mm
- Caudal 3 bar, en mezcla: 12-15 l/min
- Recubrimiento: Cromado
- Conexión: Excéntricas pared

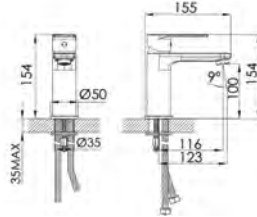
CÓDIGO	Precio €
99678	67,27

ANTI
CAL

ECO CABEL

ÚNICO RECORRIDO

Arranca en posición central en frío para ahorrar energía.

MONOMANDO LAVABO
CABEL PRO BLACK

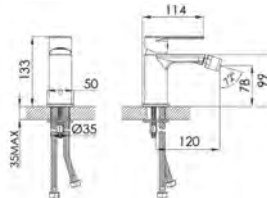
- Cartucho cerámico 35 mm
- Apertura en frío
- Conexiones flexibles 3/8" 360 mm
- Aireador anti-calcáreo
- Acabado negro

CÓDIGO	Precio €
29255	84,73

ANTI
CAL

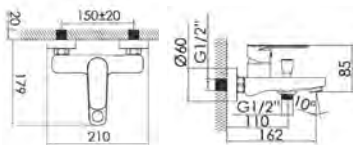
ECO CABEL

Ajusta la posición central para agua fría.

MONOMANDO BIDE
CABEL PRO BLACK

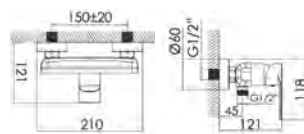
- Cartucho cerámico 35 mm
- Apertura en frío
- Conexiones flexibles 3/8" 360 mm
- Aireador anti-calcáreo
- Acabado negro

CÓDIGO	Precio €
29256	84,73

ANTI
CALMONOMANDO BAÑERA-DUCHA
CABEL PRO BLACK

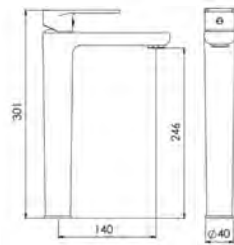
- Cartucho cerámico 35 mm
- Conexiones flexibles 3/8" 360 mm
- Aireador anti-calcáreo
- Flexo, mango y soporte incluidos
- Acabado Negro

CÓDIGO	Precio €
29257	123,86

MONOMANDO DUCHA
CABEL PRO BLACK

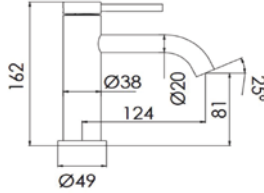
- Cartucho cerámico 35 mm
- Conexiones flexibles 3/8" 360 mm
- Aireador anti-calcáreo
- Mango de ducha 3 funciones
- Flexo PVC 1,7 ms
- Acabado Negro

CÓDIGO	Precio €
29258	103,55

MONOMANDO DUCHA
CABEL PRO BLACK

- Aireador anti-calcáreo
- Acabado negro
- Altura 245 mm
- Cartucho cerámico 35 mm
- Conexiones flexibles 3/8" 360 mm

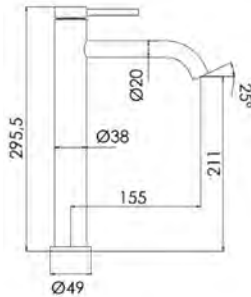
CÓDIGO	Precio €
41614	112,52



**MONOMANDO LAVABO
CABEL PRIME INOX**

- Acero inoxidable 304
- Cartucho cerámico Ø26 mm
- Apertura en frío
- Conexiones flexibles 3/8" 360 mm
- Aireador anti-calcáreo
- Acabado inox

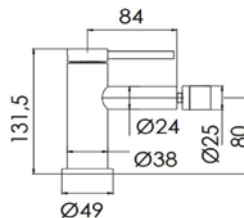
CÓDIGO	Precio €
41807	77,17



**MONOMANDO LAVABO ALTO
CABEL PRIME INOX**

- Acero inoxidable 304
- Cartucho cerámico Ø26 mm
- Conexiones flexibles 3/8" 360 mm
- Aireador anti-calcáreo
- Acabado inox
- Altura 295 mm

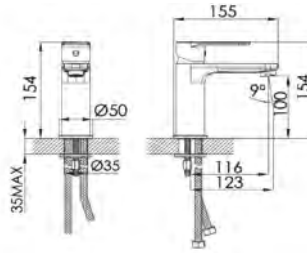
CÓDIGO	Precio €
41615	81,05



**MONOMANDO BIDÉ
CABEL PRIME INOX**

- Acero inoxidable 304
- Cartucho cerámico Ø26 mm
- Conexiones flexibles 3/8" 360 mm
- Aireador anti-calcáreo
- Acabado inox

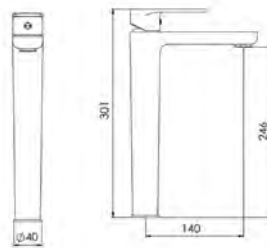
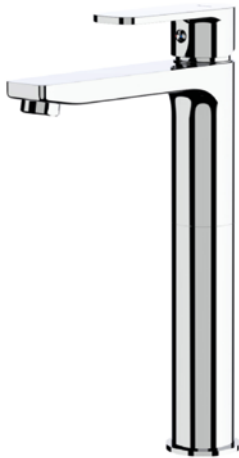
CÓDIGO	Precio €
41616	77,17



**MONOMANDO LAVABO
CABEL PRO CROMO**

- Latón CB753s
- Cartucho cerámico Ø35 mm
- Conexiones flexibles 3/8"
- Aireador anti-calcáreo
- Acabado cromo

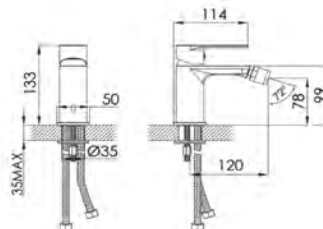
CÓDIGO	Precio €
CB.3511011.CH	70,56



**MONOMANDO LAVABO ALTO
CABEL PRO CROMO**

- Latón CB753s
- Cartucho cerámico Ø35 mm
- Conexiones flexibles 3/8"
- Aireador anti-calcáreo
- Acabado cromo

CÓDIGO	Precio €
41808	90,11



**MONOMANDO BIDÉ
CABEL PRO CROMO**

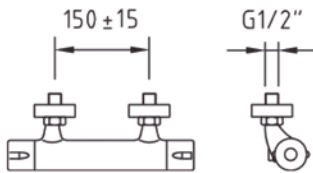
- Latón CB753s
- Cartucho cerámico Ø35 mm
- Conexiones flexibles 3/8"
- Aireador anti-calcáreo
- Acabado cromo

CÓDIGO	Precio €
CB.3521011.CH	70,56



MEZCLADOR TERMOSTÁTICO PARA DUCHA

CÓDIGO	DESCRIPCIÓN	Precio €
61253	Termostático ducha. Sin accesorios	127,03

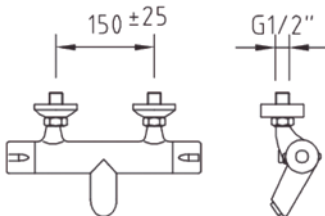


- Cartucho termostático
- Caudal a 3 bar, en mezcla: 20 l/min
- db: Nivel acústico conforme norma UNE EN 817
- Conexión: Excéntricas pared
- Material: Latón según UNE-EN 12,164-12,165
- Recubrimiento: Cromado

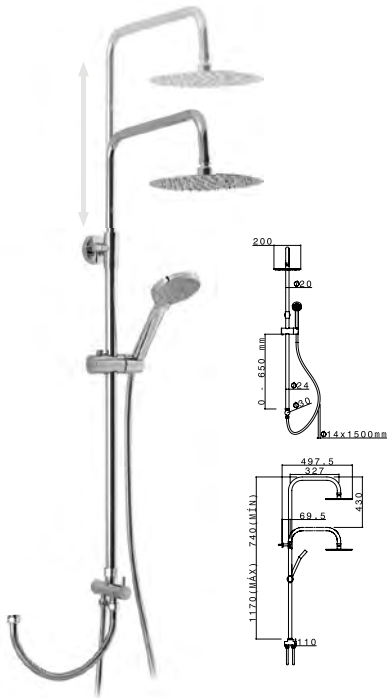


MEZCLADOR TERMOSTÁTICO PARA BAÑO - DUCHA

CÓDIGO	DESCRIPCIÓN	Precio €
61254	Termostático ducha. Sin accesorios	154,74



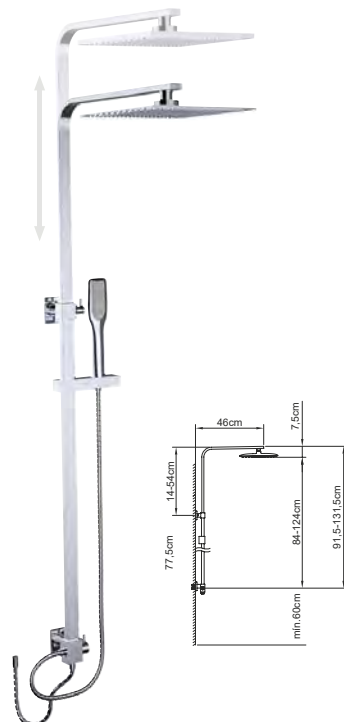
- Inversor incorporado en la maneta de caudal.
- Cartucho termostático
- Caudal a 3 bar, en mezcla: 20 l/min
- db: Nivel acústico conforme norma UNE EN 817
- Conexión: Excéntricas pared
- Material: Latón según UNE-EN 12,164-12,165
- Recubrimiento: Cromado



CONJUNTO DUCHA CABEL SFERA

CÓDIGO	DESCRIPCIÓN	Precio €
26208	Conjunto ducha CABEL SFERA	148,58

- Cartucho inversor cerámico integrado.
- Barra extensible acero inox 740-1170 mm.
- Soporte deslizante ajustable.
- Rociador anti-calcáreo inox. con rótula orientable, Ø20 cm.
- Flexible acero inox. 1,50 m doble grapaje.
- Mango de ducha anti-calcáreo 3 funciones.

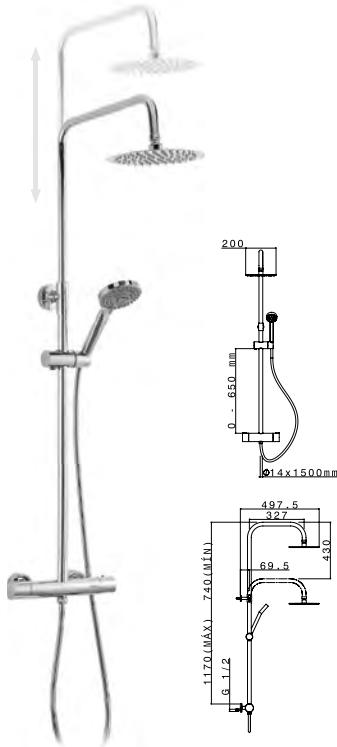


CONJUNTO DUCHA CABEL KUBIC

CÓDIGO	DESCRIPCIÓN	Precio €
61221	Conjunto ducha CABEL KUBIC	187,00

- Cartucho inversor cerámico integrado.
- Barra extensible de acero inox 775 - 1310 mm.
- Soporte deslizante ajustable.
- Rociador ABS con rótula orientable de 25 cm.
- Flexible acero inox. 1,75m. doble grapaje.
- Mango de ducha anti-calcáreo con 1 función.





CONJUNTO DUCHA CABEL SFERA THER

CÓDIGO	DESCRIPCIÓN	Precio €
26206	Conjunto ducha CABEL SFERA THER	229,81

- Mezclador termostático con salida superior.
- Apertura en frío.
- Tope de seguridad 38°.
- Barra extensible acero inox 740-1170 mm.
- Inversor integrado en el termostato.
- Soporte deslizante ajustable.
- Rociador anti-calcáreo inox. con rótula orientable, Ø20 cm.
- Flexible acero inox. 1,50 m doble grapaje.
- Mango de ducha ABS anti-calcáreo con 3 funciones.



ECO CABEL

ÚNICO RECORRIDO

Arranca en posición central
en frío para ahorrar energía.



CONJUNTO DUCHA CABEL SFERA MM

CÓDIGO	DESCRIPCIÓN	Precio €
26175	Conjunto ducha CABEL SFERA MM	256,62

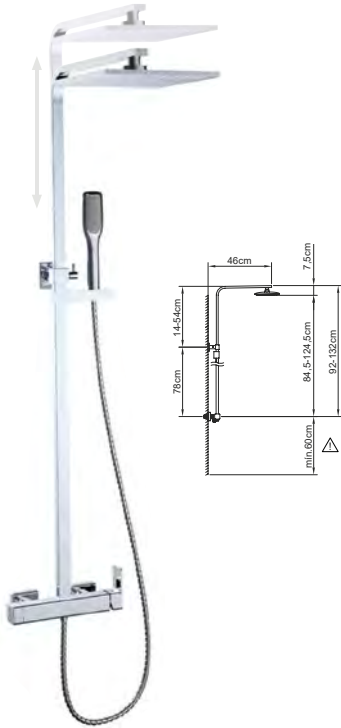
- Mezclador monomando con salida superior.
- Cartucho cerámico 35 mm apertura en frío.
- Barra extensible acero inox 740-1170 mm.
- Inversor integrado en monomando.
- Soporte deslizante ajustable.
- Rociador anti-calcáreo inox. con rótula orientable, Ø20 cm.
- Flexible acero inox. 1,50 m doble grapaje.
- Mango de ducha anti-calcáreo 3 funciones.



ECO CABEL

Ajusta la posición
central para agua fría.

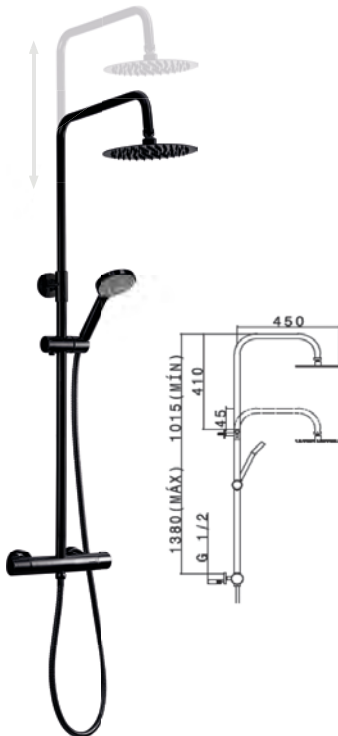




CONJUNTO DUCHA CABEL KUBIC MM

CÓDIGO	DESCRIPCIÓN	Precio €
61222	Conjunto ducha CABEL KUBIC MM	305,85

- Mezclador monomando con salida superior.
- Cartucho cerámico 35 mm.
- Barra extensible acero inox 780 - 1320 mm.
- Inversor integrado en monocromado.
- Soporte deslizante ajustable.
- Rociador ABS anti-calcaéreo inox. con rótula orientable de 25cm.
- Flexible acero inox. 1,75m. doble grapaje.
- Mango de ducha anti-calcaéreo con 1 función.



CONJUNTO DUCHA CABEL BLACK SFERA THER

CÓDIGO	DESCRIPCIÓN	Precio €
29259	Conjunto ducha CABEL BLACK SFERA THER	273,79

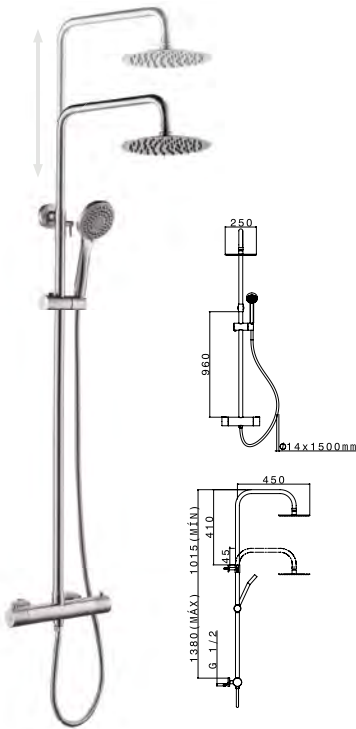
- Mezclador termostático con salida superior.
- Apertura en frío.
- Tope de seguridad 38°.
- Barra extensible 1015 -1380 mm.
- Inversor integrado en el termostato Soporte deslizante ajustable.
- Rociador anticalcaéreo orientable D.25 cm.
- Flexible PVC 1,50 m.
- Mango de ducha ABS anticalcaéreo 3 funciones.
- Acabado Negro.



ecoCABEL

ÚNICO RECORRIDO

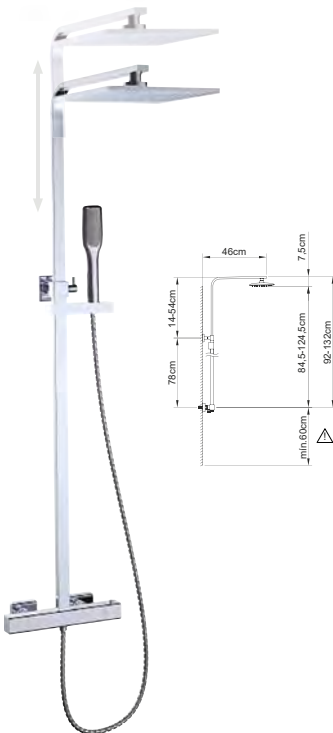
Arranca en posición central en frío para ahorrar energía.



CONJUNTO DUCHA CABEL INOX THER

CÓDIGO	DESCRIPCIÓN	Precio €
26207	Conjunto ducha CABEL INOX THER	337,39

- Mezclador termostático con salida superior.
- Apertura en frío.
- Tope de seguridad 38°.
- Barra extensible acero inox satin 1015-1380 mm.
- Inversor integrado en el termostato.
- Soporte deslizante ajustable.
- Rociador anti-calcaéreo inox. con rótula orientable, Ø25 cm.
- Flexible PVC níquel satin de 1,50m.
- Mango de ducha anti-calcaéreo 3 funciones.



CONJUNTO DUCHA CABEL KUBIC THER

CÓDIGO	DESCRIPCIÓN	Precio €
61223	Conjunto ducha CABEL KUBIC THER	348,75

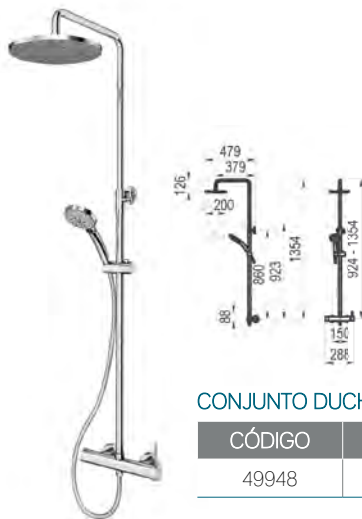
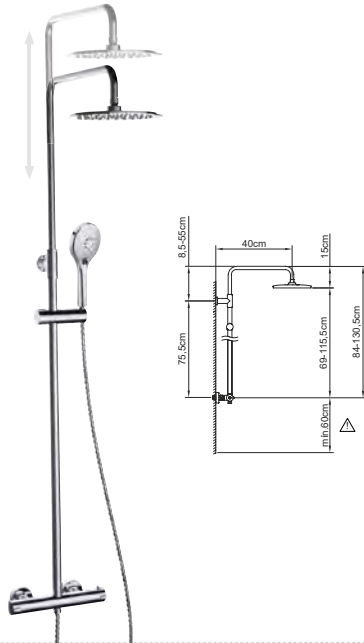
- Mezclador termostático con salida superior.
- Tope de seguridad 38°.
- Barra extensible acero inox 780 - 1320 mm.
- Inversor integrado en el termostato.
- Soporte deslizante ajustable.
- Rociador ABS anti-calcaéreo inox. con rótula orientable de 25cm.
- Flexible acero inox. 1,75m. doble grapaje.
- Mango de ducha anti-calcaéreo con 1 función.



CONJUNTO DUCHA CABEL TOP THER

CÓDIGO	DESCRIPCIÓN	Precio €
61224	Conjunto ducha CABEL TOP THER	357,25

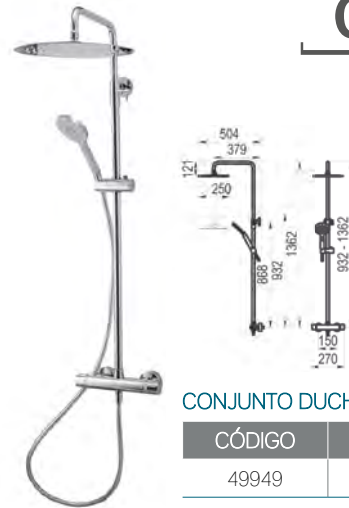
- Mezclador termostático con salida superior.
- Cuerpo frío.
- Tope de seguridad 38°.
- Barra extensible acero inox. 755 - 1305 mm.
- Inversor integrado en el termostato.
- Soporte deslizante ajustable.
- Rociador ABS anti-calcáreo inox. con rótula orientable de D. 25cm.
- Flexible acero inox. 1,75m. doble grapaje.
- Mango de ducha anti-calcáreo con 3 funciones.



CONJUNTO DUCHA THEO

CÓDIGO	Precio €
49948	289,90

- Caudal: 14 l/min a 3 bar (máxima apertura).
- Conexión de entrada: G3/4 hembra.
- Cuerpo de grifo en latón con acabado cromado.
- Presión mínima de uso: 0,5 bar.
- Accionamiento mediante maneta monomando.
- Cartucho mezclador sellado con discos cerámicos de 35 mm.
- Rociador superior en ABS cromado de Ø 200 mm.
- Columna telescópica regulable en altura.
- Incluye: rociador Ø 200 mm en ABS, flexo inox y maneral de ducha de 1 función.
- Temperatura máxima admisible del agua: 70 °C.



CONJUNTO DUCHA PYSYA

CÓDIGO	Precio €
49949	349,90

- Caudal: 16 l/min a 3 bar (máxima apertura).
- Conexión de entrada: G3/4 hembra.
- Grifo en latón con acabado cromado.
- Presión mínima de uso: 0,5 bar.
- Accionamiento bimando con termostato (1/2 vuelta).
- Cartucho termostático y montura cerámica distribuidora.
- Inversor integrado en el mando.
- Rociador superior en latón de Ø 200 mm.
- Columna telescópica regulable en altura.
- Incluye: rociador Ø 200 mm, flexo en PVC y maneral de ducha de 5 funciones.
- Temperatura máxima admisible del agua: 70 °C.

Galindo



Efecto lluvia. Anticalcáreo.
MANGO DUCHA CABEL KUBIC
1 Posición. ABS cromado.

29262 6,83 €



Efecto lluvia. Anticalcáreo.
MANGO DUCHA CABEL SFERA
1 Posición. ABS cromado.

29263 8,15 €



Efecto lluvia. Anticalcáreo.
MANGO DUCHA CABEL PLUS
3 Posiciones. ABS cromado.

29265 12,18 €



Efecto lluvia. Anticalcáreo.
MANGO DUCHA CABEL SFERA
3 Posiciones. ABS cromado.

29264 6,60 €



Efecto lluvia. Anticalcáreo.
MANGO DUCHA CABEL SFERA
3 Posiciones. ABS cromado.

29266 13,59 €



Efecto lluvia. Anticalcáreo.
SET DUCHA CABEL ONE
3 Posiciones. ABS cromado.

Flexo acero cromado doble
engatillado extensible 1,40 / 1,70 m.
Soporte Orientable.

29267 17,53 €

Incluye:



Efecto lluvia. Anticalcáreo.
SET DUCHA CABEL ONE
3 Posiciones. ABS cromado.

Flexo acero cromado doble
engatillado extensible 1,40 / 1,70 m.
Soporte Orientable.

29268 22,54 €

Incluye:





FLEXO CABEL ONE

- Acero inox AISI 304.
- Doble engatillado.
- Extensible 1,4 - 1,7 m

29272

9,30 €



BARRA DUCHA CABEL

- ABS cromado.
- Altura ajustable.

29273

20,85 €



CONJUNTO BARRA CABEL ONE B
3 Posiciones. ABS cromado.

Flexo acero cromado doble
engatillado extensible 1,40 / 1,70 m.
Barra con soporte deslizante.

29269

32,27 €



CONJUNTO BARRA CABEL PLUS B
3 Posiciones. ABS cromado.

Flexo acero cromado doble
engatillado extensible 1,40 / 1,70 m.
Barra con soporte deslizante.

29270

37,50 €



CONJUNTO BARRA CABEL PRIME B
5 Posiciones. ABS cromado.

Flexo acero cromado doble
engatillado extensible 1,40 / 1,70 m.
Barra con soporte deslizante.

29271

34,41 €

FLEXO DUCHA
CABEL BLACK

- Material: PVC
- Flexible de ducha de 1,7 mts.



42975

15,76 €

SOPORTE DUCHA
CABEL BLACK

- Material: ABS
- Incluye Kit de fijación



CB.71SD010.BK

5,09 €

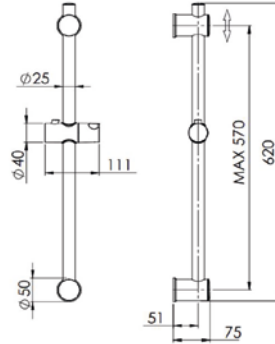
MANGO DUCHA
CABEL BLACK

- Material: ABS
- Tres posiciones de salida



CB.711105.BK

11,57 €

BARRA DUCHA
CABEL BLACK

- Material: Acero inoxidable / ABS
- Incluye Kit de fijación.
- Encaje superior deslizante.

CB.7106010.BK

21,41 €

HIGH QUALITY

desde 1901

LOGIS · 70 LAVABO

- Caño 107 mm
- Caudal 5 l/min aprox. a 3 bar
- Vaciador Push- Open

71077000

Mezclador monomando
de lavabo 70

103,60 €



LOGIS · BIDÉ 70

- Aireador orientable
- Caudal 7,2 l/min aprox. a 3 bar
- Vaciador automático de 1 ¼"

71204000

Mezclador monomando
bidé vaciador automático

110,90 €



LOGIS · DUCHA

- Excéntricas 150±12mm
- Caudal 22L/min. aprox. a 3 bar
- Válvula antiretorno
- Amortiguador de sonido

71600000

Mezclador monomando
de ducha visto

118,50 €



LOGIS · BAÑERA

- Excéntricas 150±12mm
- Caño 194mm
- Caudal 22L/min. aprox. a 3 bar
- Amortiguador de sonido
- Sistema anical Quick Clean

71400000

Mezclador monomando
de bañera visto

148,20 €



Instalación simétrica rotatoria. Todas las tomas son idénticas



Sellado hermético. Los juntas protegen contra la humedad.



Silencioso. El cuerpo latón descansa sobre juntas de sellado para evitar el ruido de los conductos a la pared.



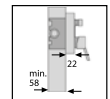
Limpieza fácil. Bloque de limpieza incluido.



Seguridad y ahorro. La instalación del set externo se realiza en el último momento.



Prolongación interna. Para instalaciones a mucha profundidad.



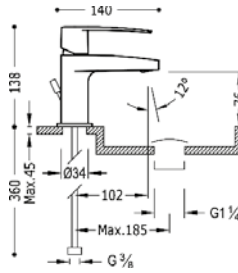
Florón de a largo. Para tabiques de grosor mínimo.

IBOX

El primer y único cuerpo empotrado apto para todas las soluciones de grifería termostática y monomando.

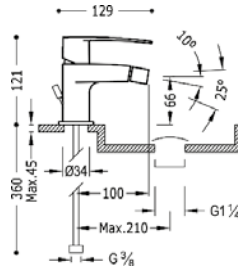
CÓDIGO	DESCRIPCIÓN	Precio €
01800180	iBOX universal	164,20 €

- Incluye anillo de sujeción ajustable.
- 3 reducciones DN20 a DN15 · 1 tapón DN20.
- Junta impermeable y bloque de limpieza.



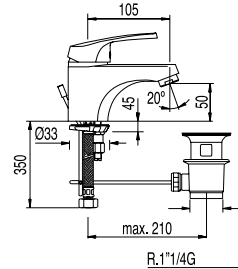
FLAT MONOMANDO LAVABO

CÓDIGO	Precio €
04155	87 €



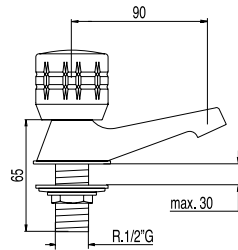
FLAT MONOMANDO BIDÉ

CÓDIGO	Precio €
12060	90 €



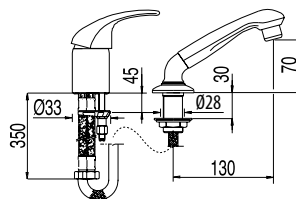
MONOMANDO LAVABO

CÓDIGO	Precio €
406080187	59 €



GRIFO LAVABO

CÓDIGO	Precio €
406080050	38,50 €



MONOMANDO PELUQUERÍA

CÓDIGO	Precio €
406080249	139 €



MONOMANDO DUCHA

Ducha de mano anticalcárea con soporte orientable y flexo SATIN

CÓDIGO	Precio €
20416701	125 €



MONOMANDO BAÑERA

Ducha de mano anticalcárea con soporte orientable y flexo SATIN

CÓDIGO	Precio €
20417001	145 €

AQUA: DUCHA ANTICALCÁREA

· Acabado cromo



CÓDIGO	Precio €
134617	16 €



DUCHA FLAT

· Termostática
· Acabado cromo

CÓDIGO	Precio €
20419601	151,20 €

FLEJO METALICO REFORZADO 1,70 m

· Tuerca cónica con junta tórica y arandela prisionera en racor.
· Garantía diez años.
· Acabado cromo



CÓDIGO	Precio €
9134828	19 €

FLEJO GIRATORIO SATINADO 1,70 m

· Long.: 1,70 m.
· Diámetro: Ø 14,5 mm.
· Giratorio antitorsión.



CÓDIGO	Precio €
9134609	26 €



DUCHA FLAT

· Termostática
· Acabado cromo

CÓDIGO	Precio €
143835	27 €





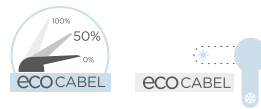
Cabel One

- Cartucho de discos cerámicos Ø35 mm
- Caudal a 3 bar, en mezcla: 12-15 l/min
- Nivel acústico conforme norma UNE EN 817
- Conexión: Latiguillos
- Material: Latón según UNE-EN 12,164-12,165
- Recubrimiento: Cromado

99679

Monomando fregadero
C1 CABEL ONE

70,13 €



Cabel Plus Sfera

- Cartucho cerámico 35 mm
- Sistema EcoCabel 2 posiciones y apertura en frío
- Caño giratorio
- Aireador anticalcáreo
- Conexiones flexibles 3/8" 370 mm certificadas

60771

Monomando Fregadero caño tubo ec3
CABEL PLUS SFERA

86,02



Cabel Plus Kubic

- Cartucho cerámico 35 mm
- Sistema EcoCabel 2 posiciones y apertura en frío
- Caño giratorio
- Aireador anticalcáreo
- Conexiones flexibles 3/8" 370 mm certificadas

60772

Monomando Fregadero caño tubo ec3
CABEL PLUS KUBIC

87,90 €



Cabel Chef Extraible

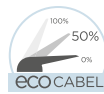
- Cartucho cerámico 40 mm
- Sistema EcoCabel 2 posiciones y apertura en frío
- Caño giratorio
- Ducha extraible 2 funciones: lluvia y spray.
- Aireador anticalcáreo
- Conexiones flexibles 3/8" 360 mm certificadas

60776

Monomando Fregadero extraible ec3
CABEL CHEF EXTRAIBLE

157,94 €

DUCHA
EXTRAIBLE



Cabel Artic Extraible

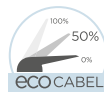
- Cartucho cerámico 40 mm
- Sistema EcoCabel apertura 2 posiciones
- Caño giratorio
- Ducha extraible 2 funciones: lluvia y spray
- Aireador anticalcáreo
- Conexiones flexibles 3/8" 360 mm certificadas

60775

Monomando Fregadero extraible ec3
CABEL ARTIC EXTRAIBLE

182,14 €

DUCHA
EXTRAIBLE



Cabel Plus V Extraible

- Cartucho cerámico 40 mm
- Sistema EcoCabel apertura 2 posiciones
- Caño giratorio
- Ducha extraible 2 funciones: lluvia y spray
- Aireador anticalcáreo
- Conexiones flexibles 3/8" 370 mm certificadas

60774

Monomando Fregadero extraible ec2
CABEL PLUS V EXTRAIBLE

141,82 €

Cabel One H

- Cartucho de discos cerámicos 35 mm
- Caño giratorio bajo
- Aireador anticalcáreo
- Conexiones flexibles 3/8" 370 mm certificadas

42888

Monomando fregadero
horizontal CABEL H

58,19 €



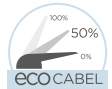
Cabel Plus H Extraible

- Cartucho cerámico 40 mm
- Sistema EcoCabel apertura 2 posiciones
- Caño giratorio
- Ducha extraible 2 funciones: lluvia y spray
- Aireador anticalcáreo
- Conexiones flexibles 3/8" 370 mm certificadas

60773

Monomando Fregadero extraible ec2
CABEL PLUS H EXTRAIBLE

129,20 €



Cabel Abatible

- Cartucho cerámico 35 mm
- Sistema EcoCabel con apertura en frío
- Maneta de rotación frontal
- Caño abatible 180° y giratorio
- Aireador anticalcáreo
- Conexiones flexibles 3/8" 370 mm certificadas

60778

Monomando Fregadero caño abatible ec3
CABEL ABATIBLE

117,90 €





Cabel Slim

- Cartucho cerámico 35 mm
- Sistema EcoCabel con apertura en frío
- Caño giratorio
- Rociador extraíble
- Conexiones flexibles 3/8" 370 mm certificadas

60779	Monomando Fregadero ec3 CABEL SLIM	125,09 €
-------	---------------------------------------	----------



Cabel Pro

- Cartucho cerámico 40 mm
- Sistema EcoCabel 2 posiciones y apertura en frío
- Caño giratorio
- Ducha extraíble 2 funciones: lluvia y spray.
- Muelle flexible en acero inox AISI 304
- Aireador anticalcáreo
- Conexiones flexibles 3/8" 360 mm certificadas

60780	Monomando Fregadero ec3 CABEL PRO	267,40 €
-------	--------------------------------------	----------



Cabel Osmosis

- Cartucho cerámico 40 mm
- Sistema EcoCabel 2 posiciones y apertura en frío
- Caño giratorio
- Salida agua corriente y salida agua pura de osmosis
- Aireador anticalcáreo
- Conexiones flexibles 3/8" 370 mm certificadas

60777	Monomando Fregadero agua tratada ec3 CABEL OSMOSIS	163,35 €
-------	---	----------



Monomando Fregadero Cabel Basic Black

- Cartucho cerámico 35 mm
- Sistema EcoCabel 2 posiciones y apertura en frío
- Caño giratorio
- Salida agua corriente y salida agua pura de osmosis
- Aireador anticalcáreo
- Conexiones flexibles 3/8" 370 mm certificadas

CB.5195341.BK

Monomando fregadero
CABEL BASIC BLACK

86,50 €



Monomando Fregadero Cabel Water Black

- Grifo monomando para agua de red y filtrada
- Cartucho cerámico 35 mm
- Caño giratorio
- Aireador anti-calcáreo
- Conexiones flexibles 3/8" 360 mm certificadas

CB.5195381.BK

Monomando fregadero
CABEL WATER BLACK

200,13 €



Monomando Fregadero Cabel Prime Black

- Cartucho cerámico 25 mm
- Caño giratorio
- Ducha extraíble 2 funciones con aireador anti-calcáreo
- Conexiones flexibles 3/8" 360 mm certificadas
- Flexible ducha recubierto de goma para mayor protección

CB.5195421.BK

Monomando fregadero
CABEL PRIME BLACK

187,43 €



FOCUS

- Mezclador monomando de cocina
- Caño giratorio en 3 posiciones: 110°, 150° y 360°



31817000

Mezclador monomando
de cocina

269,70 €

SELECCIÓN
GRIFERÍA
COCINA

Una selección de modelos que cubren las necesidades diarias de nuestros clientes. Resolviendo problemas de altura, espacio y precio.



FOCUS MEZCLADOR

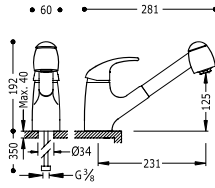
- Mezclador monomando de cocina
- Caño giratorio 150°, ducha extraíble con dos tipos de chorro.

31815000

Mezclador monomando
de cocina

337,60 €



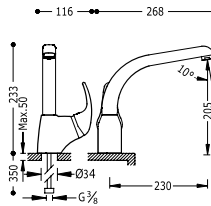


MONOMANDO FREGADERO VERTICAL

- Ø 33
- Ducha extraíble (2 funciones)

172443

126,00 €

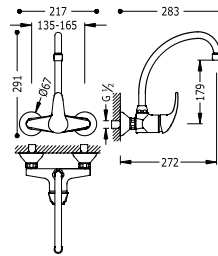


MONOMANDO FREGADERO VERTICAL

- Ø 33
- Ángulo de giro del caño 360°

172440

120,00 €

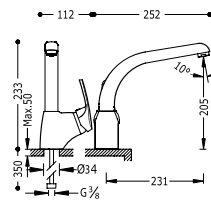


MONOMANDO FREGADERO PARED

- Acabado cromo, maneta
- Ángulo de giro del caño 360°

172418

105,00 €

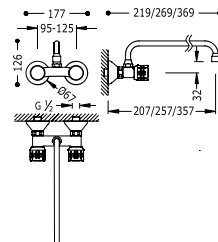


MONOMANDO FREGADERO VERTICAL

- Acabado cromo, maneta
- Ángulo de giro del caño 360°

17044002

116,00 €



GRUPO FREGADERO PARED

- Distancia a pared de 260 mm
- Acabado cromo

123315

86,00 €

GRIFERÍA

TEMPORIZADA PARA LAVABO



PRESTO 605



Pulsación 34601 
Normal 34621 

81,10 €

CARACTERÍSTICAS TÉCNICAS

- Cuerpo y pulsador en latón cromado, piezas interiores en materiales resistentes a la corrosión e incrustaciones calcáreas.
- Cabeza intercambiable que comprende todo el mecanismo del grifo.
- Suministrado con arandela, junta y tuerca de fijación.
- Entrada macho 1/2".
- Caudal: 6 l/min.
- Cierre automático: 15± 5s.
- Con rompeaguas.
- Peso bruto: 0,730 kg.

EN 816/1997: Grifería Sanitaria.
Grifos de cierre automático PN 10

PRESTO 3000 ECO



Ahorro de agua 77%



Pulsación 10032 
Normal 

318,50 €

CARACTERÍSTICAS TÉCNICAS

- Cierre automático: 10 ± 2s.
- Caudal: 2 l/min independiente de la presión.
- Con Aireador.
- Apertura por pulsador.
- Selección de temperatura por maneta lateral.
- Suministrado con brida, latiguillos flexible en acero inoxidable de 1/2" y 350 mm de longitud, y juntas.
- Válvulas antirretorno que impiden la intercomunicación del agua fría y caliente.
- Peso bruto: 1,625 Kg.
- Consumo: 0,33l por cada uso.

PRESTO 504 XL



Pulsación 33000 
Normal 33020 

68,40 €

CARACTERÍSTICAS TÉCNICAS

- Cuerpo y pulsador en latón cromado, piezas interiores en materiales resistentes a la corrosión e incrustaciones calcáreas.
- Cabeza intercambiable que comprende todo el mecanismo del grifo.
- Entrada macho 1/2".
- Caudal: 6 l/min.
- Cierre automático: 15+ 5s.
- Con rompeaguas.
- Peso bruto: 0,460 kg.

EN 816/1997: Grifería Sanitaria.
Grifos de cierre automático PN 10

PRESTO 3500 ARTE



35943 

365,40 €

PARA INSTALACIÓN MURAL

CARACTERÍSTICAS TÉCNICAS

- Cuerpo y pulsador en latón cromado, piezas interiores en materiales resistentes a la corrosión e incrustaciones calcáreas.
- Cabeza intercambiable que comprende todo el mecanismo del grifo.
- Entrada macho 1/2".
- Caudal: 6 l/min.
- Cierre automático: 15+ 5s.
- Con rompeaguas.
- Peso bruto: 0,460 kg.

PRESTO 509



23100

157,20 €

CARACTERÍSTICAS TÉCNICAS

- Cuerpo y pulsador en latón cromado, piezas interiores en materiales resistentes a la corrosión e incrustaciones calcáreas.
 - Cabeza intercambiable que comprende todo el mecanismo del grifo.
 - **Cierre automático:** 4+ 2s.
 - Apertura con el pie por membrana de goma sobre placa de acero inoxidable de 10 x 10 cm.
 - Suministrado con tubos soldados de Ø 8 x 10 mm (long. 18 cm) para montar sobre tubos de Ø 10 x 12 mm.
 - **Peso bruto:** 0,840 kg.
- USO INDISTINTO EN LAVABOS O URINARIOS.

PRESTO 520



23600

162,70 €

CARACTERÍSTICAS TÉCNICAS

- Cuerpo y pulsador en latón cromado, piezas interiores en materiales resistentes a la corrosión e incrustaciones calcáreas.
- Cabeza intercambiable que comprende todo el mecanismo del grifo.
- Entrada y salida con juntas y tuercas racor de Ø10 x 12 mm.
- **Cierre automático:** 4+ 2s.
- Pedal antideslizante en latón niquelado.
- Base de apayo con reserva para asegurar la fijación de la silicona.
- Sumistrado con 2 tuercas racor y casquillos para soldar a tubo de Ø 12 x 14 mm.
- **Peso bruto:** 1,100 kg.

EN 816/1997: Grifería Sanitaria.
 Grifos de cierre automático PN 10

PRESTO 520



Pedal antideslizante

23400

123,10 €

CARACTERÍSTICAS TÉCNICAS

- Cuerpo y pulsador en latón pulido y cromado, piezas interiores en materiales resistentes a la corrosión e incrustaciones calcáreas.
- Cabeza intercambiable que comprende todo el mecanismo del grifo.
- Instalación suelo o muro.
- Entrada y salida macho 1/2".
- **Cierre automático:** 4 ± 2s.
- Pedal en latón cromado con tope antideslizante.
- Base de apoyo con reserva para asegurar la fijación de la silicona.
- **Peso bruto:** 1,100 kg.

EN 816/1997: Grifería Sanitaria.
 Grifos de cierre automático PN 10

VÁLVULA
 MEZCLADORA
 PRESTO 930



99300

148,90 €

CARACTERÍSTICAS TÉCNICAS

- **Cartucho:** Cartucho sellado mezclador con discos cerámicos.
- **Caudal:** Caudal medio a 3 bar: 45 l/min.
- **Cierre:** El agua fluye hasta que el usuario lo detiene manualmente.
- **Entrada y salida:** Entradas G3/4 macho y salida G3/4 hembra.
- **Presión mínima de uso:** Presión de uso recomendada: 1-5 bar.
- **Temperatura admisible:** Temperatura admisible de agua: los materiales que componen las piezas de los grifos pueden soportar una temperatura máxima de 70°C.

PRESTO 55



*Embellecedor plano

*Embellecedor embuido

CARACTERÍSTICAS TÉCNICAS

- Cuerpo y pulsador en latón cromado, piezas interiores en materiales resistentes a la corrosión e incrustaciones calcáreas.
- Cabeza intercambiable que comprende todo el mecanismo del grifo.
- Entrada y salida hembra 1/2".
- **Caudal:** 15 l/min (caudal regulable en función de la presión).
- **Cierre automático:** 30s (+5s / -10s).
- Instalación empotrada.

Embellecedor plano

Peso bruto: 0,620 kg.

55010
55020

82,90€

Embellecedor embuido

Peso bruto: 0,630 kg.

55030
55040

82,90 €

PRESTO XT 55 (c) antilegionella



LEG55020

115,90 €

CARACTERÍSTICAS TÉCNICAS

Grifo temporizado de un agua para instalación empotrada con cuerpo de latón y embellecedor plano. Sistema de vaciado automático para prevención de legionella.

- **Cartucho:** Cabeza intercambiable que comprende todo el mecanismo del grifo.
- **Caudal:** Caudal 15 l/min (caudal regulable en función de la presión).
- **Cierre automático:** 30s (-10s/+5s).
- **Entrada y salida:** Entrada y salida G1/2 hembra.
- **Presión mínima de uso:** Presión de uso recomendada: 1-5 bar.
- **Temperatura admisible:** Temperatura admisible de agua: los materiales que componen las piezas de los grifos pueden oportar una temperatura máxima de 70°C.

PRESTO 65



Pulsación 65010
Normal 65010

96,60 €

CARACTERÍSTICAS TÉCNICAS

- Cuerpo y pulsador en latón cromado, piezas interiores en materiales resistentes a la corrosión e incrustaciones calcáreas.
- Cabeza intercambiable que comprende todo el mecanismo del grifo.
- Entrada y salida macho 3/4".
- **Caudal:** 8 l/min.
- **Cierre automático:** 30s (+5s / -10s).
- Suministrado con tornillos de fijación, tuercas racor y juntas para tubo de Ø 16 x 18 mm.
- Regulador de caudal incorporado.
- Instalación vista.
- **Peso bruto:** 0,640 kg.

PRESTO 75



75020

94,10€

CON REGULADOR AUTOMÁTICO DE CAUDAL

CARACTERÍSTICAS TÉCNICAS

- **Cierre automático:** 30 +5s -10s
- **Caudal:** 8 l/min
- Salida macho 3/4"
- Apertura por pulsador
- Suministrado con tornillos de fijación, tuercas racor y juntas para tubo de Ø16 x 18 mm
- Regulador de caudal incorporado
- **Peso bruto:** 0,520 Kg

ALPA 80

35011 

295,70 €

CARACTERÍSTICAS TÉCNICAS

- Cierre automático: 30 +5s -10s.
- Caudal: 8 l/min.
- Entrada y salida macho 3/4"
- Gran sensibilidad de reglaje de temperatura sobre un recorrido de 180°.
- Apertura por pulsador para seleccionar la temperatura del agua y accionar la apertura del grifo.
- Válvulas de retención incorporadas, que impiden la intercomunicación del agua fría con la caliente.
- Cuerpo de latón cromado, pulsador y piezas interiores en materiales resistentes a la corrosión y a las incrustaciones calcáreas.
- Dispositivo de seguridad que permite al instalador limitar a 40°C la temperatura del agua caliente, en posición de máxima apertura.
- Regulador de caudal incorporado.
- Peso bruto: 0,950 Kg.

 EN 816/1997: Grifería Sanitaria.
 Grifos de cierre automático PN 10

ROCIADOR ANTIVANDÁLICO



CARACTERÍSTICAS TÉCNICAS

- Rociador en latón cromado.
- Entrada macho 1/2".
- Caudal: 8l/min a regulador automático.
- Peso bruto: 0,750 kg.

Rociador
29305

72,90 €



KIT DIFUSOR ECO

- Caudal: 5l/min.
- Para rociador antivandálico (ref.29305) y rociador antivandálico a través de tabique. (ref.29100) (no incluye cuerpo del rociador).

Rociador
29406

33,60 €

PRESTO 27

Ahorro de
agua 76%Pulsación
Normal 31709 

67,50 €

TEMPORIZADA PARA URINARIO

CARACTERÍSTICAS TÉCNICAS

Grifo temporizado de un agua para instalación empotrada con cuerpo de latón cromado con embellecedor embuido o plano.

- Cierre automático: 6 ± 2s
- Caudal 9 l/min a 1 bar
- Accionamiento mediante pulsador.
- Entrada y salida G1/2 hembra.
- Peso bruto: 0,49 kg.

PRESTO 12 A

Pulsación
Normal 31706

73,40 €

TEMPORIZADA PARA URINARIO

CARACTERÍSTICAS TÉCNICAS

- Entrada macho 1/2" y salida con juntas y tuerca racor para tubo Ø 10x 12 mm.
- Caudal: 9l/min a 1 bar.
- Cierre automático: 6 ± 2s.
- Caudal regulable por el instalador en función de la presión.
- Peso bruto: 0,420 kg.

PRESTO EYREM

12011

188,20 €



FLUXOR TEMPORIZADO DE FIJACIÓN SOBRE MURO APERTURA POR MANETA CON RÓTULA

CARACTERÍSTICAS TÉCNICAS

- Cierre automático a los $7 \pm 2s$
- Caudal: 1,5 l/s
- Entrada macho 1 1/4"
- Sin llave de paso
- Presión dinámica mínima que necesita a la entrada el fluxor: 0,900 bar
- Peso bruto: 0,950 Kg

PRESTO EYREM

14109

88,10 €



FLUXOR INODORO APERTURA POR RÓTULA

CARACTERÍSTICAS TÉCNICAS

- Presión dinámica mínima que necesita a la entrada el fluxor: 0,900 bar.
- Entrada macho 3/4"
- Caudal: 1,2l/s con regulador automático de caudal.
- Cierre automático: $7 \pm 2s$.
- Sin llave de paso.
- Nivel de ruido categoría II según normativa vigente UNE EN 200.
- Peso Bruto: 0,530 kg.

PRESTO 1000M con llave

14900

114,10 €



FLUXOR INODORO APERTURA POR RÓTULA CON LLAVE

CARACTERÍSTICAS TÉCNICAS

- Presión dinámica mínima que necesita a la entrada el fluxor: 0,900 bar.
- Entrada macho 3/4"
- Caudal: 1,5 l/s.
- Cierre automático: $7 \pm 2s$.
- Suministrado con arandela, tuerca racor de salida y junta americana para tubo de \varnothing 28 mm.
- Con llave de paso, regulación y corte incorporada.
- Nivel de ruido categoría II según normativa vigente UNE EN 200.
- Peso bruto: 0,790 kg.

PRESTO 1000 A brillo



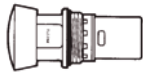

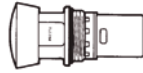



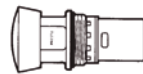

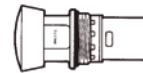

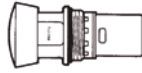


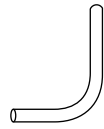

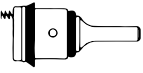

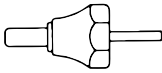



19500
Cromo brillo

237,40 €

CARACTERÍSTICAS TÉCNICAS

- Fluxor temporizado para encastrar con cuerpo de latón y caja de empotrar con protección antioxidante, placa de ABS. Dispositivo antisifónico incorporado. Pistón intercambiable.
- **Cartucho:** Cabeza intercambiable que comprende todo el mecanismo del grifo.
 - **Caudal:** Caudal 1,2 l/s.
 - **Cierre automático:** $7 \pm 2s$.
 - Entrada y salida: Entrada macho G1.
 - Presión mínima de uso: Presión de uso recomendada: 1-5 bar.
 - Temperatura admisible de agua: los materiales que componen las piezas de los grifos pueden soportar una temperatura máxima de 70°C.

PN *PULSACIÓN NORMAL

RECAMBIOS PARA LAVABO		Código	Precio
Presto 605 Presto 504 XL	CABEZAL 	PN 	1028 1029 50,20€
Presto 520 Presto 630	CABEZAL 	PN 	1025 50,20€
Presto 509	CABEZAL 	PN 	1034 64,10 €
Presto 407 Presto 507 Presto 607	CABEZAL 	PN 	1027 50,20 €
RECAMBIOS PARA DUCHA		Código	Precio €
Presto 55 Presto 75 Presto 65	CABEZAL 	PN 	1945 53,50 €
RECAMBIOS PARA DUCHA		Código	Precio €
Presto 12 Presto 12 A Presto 27 (312, 312 A)	CABEZAL  ENLACE 	PN 	1027 50,20 €
		Enlace con tuerca Cromo	31932 23,10 €
RECAMBIOS PARA FLUXORES PARA INODORO		Código	Precio €
Presto 1000 A Presto 1000 C Presto 1000 E XL Presto 1000 M Presto ARTE - I Presto ARTE - IE	TUBO 28mm 	520 x 200 Cromo 	47270 39,50 €
Presto 1000 A Presto 1000 E XL Presto 1000 M Presto ARTE - I Presto ARTE - IE	PISTÓN INTERCAMBIABLE 	Cromo 	9847 18,80 €
Presto 1000 A Presto 1000 M	CONJUNTO MANETA 		1200 35,20 €
Presto 1000 M	LLAVE DE PASO 		42520 48,50 €



LAVABO

GRIFO INGO GERONTOLÓGICO LAVABO

- Grifo fabricado en latón con acabado cromado.
- Presión mínima de uso: 0,5 bar.
- Accionamiento mediante maneta.
- Cuerpo para instalación en un único orificio.
- Cartucho sellado con discos cerámicos de diámetro 40 mm.
- Suministrado con latiguillos flexibles de 3/8" y longitud 35 cm.

71550PG  **60,50 €**



DUCHA

GRIFO INGO GERONTOLÓGICO DUCHA Con accesorios de ducha

- Cartucho sellado mezclador con discos cerámicos de diámetro 35 mm.
- Caudal: Caudal 12 l/min a 3 bar y máxima apertura.
- Cierre: El agua fluye hasta que el usuario lo detiene manualmente.
- Entrada y salida: Entrada hembra G3/4 a G1/2 con excéntrica y embellecedor.
- Presión mínima de uso: Presión de uso recomendada: 1-5 bar.
- Temperatura admisible: Temperatura admisible de agua: los materiales que componen las piezas de los grifos pueden soportar una temperatura máxima de 70°C.

71330PG  **96,50 €**



PALANCA MONOMEDICAL

- Palanca medical monomando.

406080039 **48,00 €**

Compatible con las referencias de Tres:
1701030211, 17231811 y 17233311.



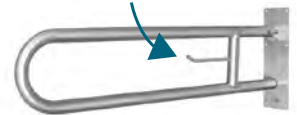
ASIENTO DUCHA

Abatible. Satinado

CÓDIGO	Precio €
15046.CABEL.S	202,67 €



CON PORTARROLLO



BARRA ABATIBLE INOX SATINADO

CÓDIGO	MEDIDA	Precio €
15051.60.CABEL.S	60 cm	90,67
15051.80.CABEL.S	80 cm	97,78

BARRA DE APOYO FIJA INOX SATINADO

CÓDIGO	MEDIDA	Precio €
15054.30.CABEL.S	Barra fija Inox 30 cm	27,44
15054.45.CABEL.S	Barra fija Inox 45 cm	30,00
15054.60.CABEL.S	Barra fija Inox 60 cm	35,78
15054.80.CABEL.S	Barra fija Inox 80 cm	42,00

BARRA DE APOYO EN ÁNGULO SATINADO

CÓDIGO	MEDIDA	Precio €
15161.CABEL.S	Barra de apoyo ángulo 135°	68,44
15060.CABEL.S	Barra de apoyo ángulo 90°	101,78

ACCESORIOS BAÑO

TAPA WC · ACCESORIOS BAÑO

TAPA WC MODELO UNIVERSAL

TAPA WC

CÓDIGO	DESCRIPCIÓN	Precio €
15895	TAPA WC C/CAIDA AMORTIGUADA	34,80

CARACTERÍSTICAS TÉCNICAS

- Material: Polipropileno
- Peso: 2 kg.
- Fijaciones Polipropileno - caída amortiguada
- Compatibilidad:
 - Victoria (Roca)
 - Elia (Gala)
 - Ola (Jacob Delafon)
 - Inodoros similares con forma redonda.



ACABADO DE ALTA CALIDAD

wirquin

ACCESORIOS BAÑO



DISPENSADOR DE PAPEL

CÓDIGO	MEDIDA	Precio €
05001.CABEL.W	Portarrollos Acero blanco	33,11
05001.CABEL.S	Portarrollos Inox satinado	33,67

Consultar otros acabados.



DOSIFICADOR DE JABÓN

CÓDIGO	MEDIDA	Precio €
03001.CABEL.W	Dosificador de jabón Acero blanco	40,00
03001.CABEL.S	Dosificador de jabón Inox satinado	40,22

Consultar otros acabados.



SECAMANOS BIGFLOW SENSOR

CÓDIGO	MEDIDA	Precio €
01461.CABEL.W	Secamanos BIGFLOW sensor ABS blanco	111,56
01451.CABEL.S	Secamanos BIGFLOW sensor Inox satinado	194,22

Consultar otros acabados.



SECADO ULTRARÁPIDO



SECAMANOS FUGA ULTRARÁPIDO

CÓDIGO	MEDIDA	Precio €
01861.CABEL.W	Secamanos FUGA ultrarápido ABS blanco	219,89
01851.CABEL.S	Secamanos FUGA ultrarápido Inox satinado	315,56

Consultar otros acabados.



CISTERNA EMPOTRADA PARA INODORO AL SUELO



CISTERNA EMPOTRADA SIGMA PARA INODORO A SUELO

Cisterna Sigma de 8 cm · 6/3 litros

12327

207,70 €

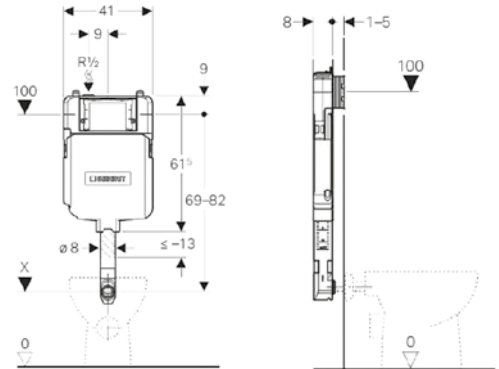
INCLUYE

- Conexión de suministro R 1/2, MepplaFix, con llave de escuadra integrada y rosca.
- Cajetín premontaje para registro
- Codo de descarga con envoltorio protector
- Tapón de protección
- 2 plequinas de hierro perforadas
- Material de fijación

- Para paredes de obra.
- Para la instalación en pared con altura completa o delante de pared con altura parcial.
- Para inodoros a suelo.
- Para descargas simples, de doble volumen o interrumpibles.
- Para el montaje empotrado.

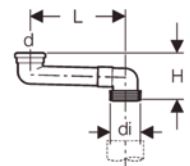
DATOS TÉCNICOS

- Rango de presión dinámica 0,1-10 bares
- Temperatura máx. de funcionamiento del agua 25°C
- Ajuste de fábrica Volumen de descarga 6 y 3 l
- Rango de ajuste descarga total 4,5 / 6 l / 7,5 l
- Rango de ajuste descarga parcial 3-4 l



CODO DESPLAZAMIENTO · GEBERIT 90/110 · PVC · Gris
Para la transición de inodoros al suelo a instalación en la pared

CÓDIGO	dØ mm	diØ mm	H cm	L cm	Precio €
01349	90	100-105,6	16,7	13-33,4	74,10 €



Incluye

- Junta labiada EPDM · Manguito con junta EPDM · Adhesivo tangit especial PVC - U



BASTIDOR GEBERIT KOMBIFIX PARA INODORO SUSPENDIDO

Cisterna Sigma de 12 cm - altura 108 cm

07626

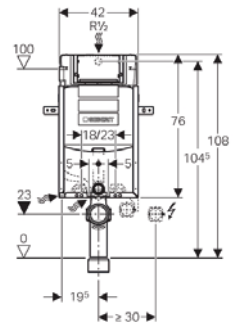
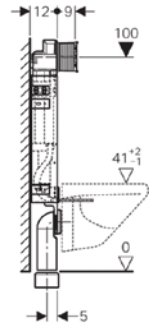
311,00 €

- Para inodoros con distancia de fijación: 18 cm o 23 cm
- Para el montaje en pared de obra
- No para empotrar en hormigón

INCLUYE

- Conexión de suministro R 1/2, MeplaFix, con llave de escuadra integrada y rosca.
- Cajetín premontaje para registro
- 2 tapones de protección
- Juego de manguitos para inodoro, \varnothing 90 mm
- Codo de desagüe 90° de PVC, \varnothing 90 mm
- Manguito adaptador de PVC, \varnothing 90/110 mm
- 2 varillas roscadas M12
- Material de fijación

- Excluye: Pulsador

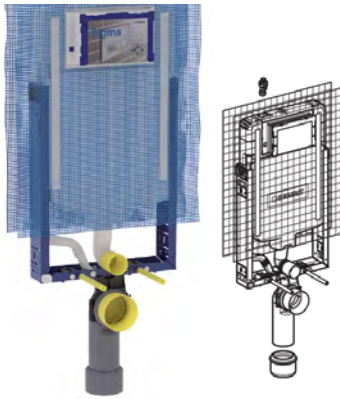


*Accesorios necesarios



Junta de insonorización

08097 20,10 €



BASTIDOR GEBERIT KOMBIFIX PARA INODORO SUSPENDIDO

Cisterna Sigma de 8 cm • altura 109 cm

12521

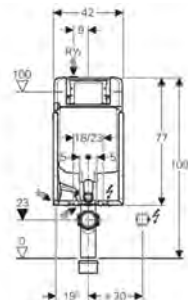
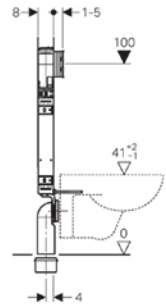
331,20 €

- Para el montaje en pared de obra.
- No para empotrar en hormigón.
- Para descarga simple, doble volumen de descarga.

INCLUYE

- Conexión de suministro R 1/2, MeplaFix, con llave de escuadra integrada y rosca.
- Cajetín premontaje para registro
- 2 tapones de protección
- Juego de manguitos para inodoro, \varnothing 90 mm
- Codo de desagüe 90° de PVC, \varnothing 90 mm
- Manguito adaptador de PVC, \varnothing 90/110 mm
- 2 varillas roscadas M12
- Material de fijación

- Excluye: Pulsador



*Accesorios necesarios



Junta de insonorización

08097 20,10 €

BASTIDOR KOMBIFIX PARA BIDÉ SUSPENDIDO



*Accesorios necesarios

Junta de insonorización

08097 20,10 €



BASTIDOR GEBERIT KOMBIFIX PARA BIDÉ

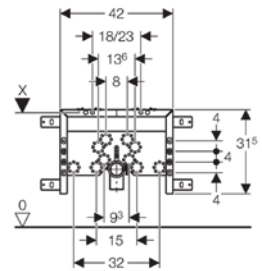
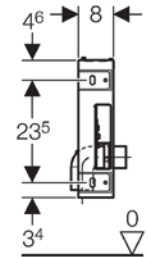
19196

181,95 €

- Para bidé con distancia de fijación: 18cm o 23cm
- Para el montaje en pared de obra
- NO adecuado para montaje en pared ligera
- Bastidor galvanizado
- Abrazadera para codo de desagüe, isofónica
- Placa de montaje para grifos, altura ajustable

INCLUYE

- Codo desagüe: PE-HD, \varnothing 50 mm
- Junta \varnothing 44/40 mm
- 2 varillas roscadas M12
- Material de fijación



BASTIDOR DUOFIX PARA INODORO SUSPENDIDO



*Accesorios necesarios

Junta de insonorización

08097 20,10 €



Anclajes a pared

04305 29,35 €



BASTIDOR GEBERIT DUOFIX PARA INODORO SUSPENDIDO

Cisterna Omega de 12 cm • altura 82 cm

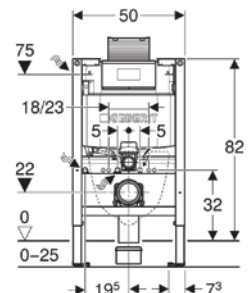
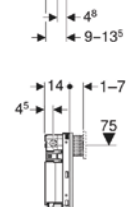
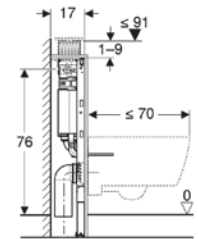
111.003.00.2

446,00 €

- Para paredes de entramado de metal y de madera
- Para paredes de sistema Geberit Duofix
- Para la instalación en paredes bastidor con altura parcial
- Para alturas de recrado de 0-25 cm
- Para inodoros suspendidos

INCLUYE

- Conexión de suministro Rp 1/2", compatible con MasterFix y MeplaFix, con llave de escuadra integrada y rosca
- Cajetín premontaje para registro
- Juego de manguitos para inodoro, \varnothing 90 mm
- Codo de desagüe 90° de PE-HD, \varnothing 90 mm
- Manguito adaptador de PE-HD, \varnothing 90/110 mm
- Material de fijación y protección





BASTIDOR GEBERIT DUOFIX

Cisterna Sigma de 12 cm · altura 112 cm

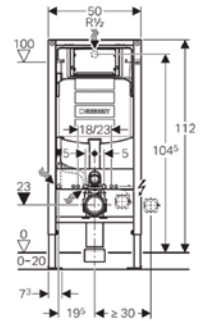
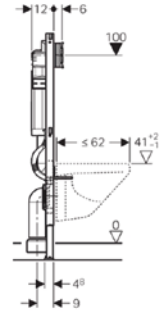
03302

392,00 €

- Para estructura del suelo 0-20 cm
- Para montaje en pared ligera
- No adecuado para hormigón

INCLUYE

- Conexión de suministro R 1/2, MeploFix, con llave de escuadra integrada y rosca.
- Cajetín premontaje para registro
- 2 tapones de protección
- Juego de manguitos para inodoro, \varnothing 90 mm
- Codo de desagüe 90° de PVC, \varnothing 90 mm
- Manguito adaptador de PVC, \varnothing 90/110 mm
- 2 varillas roscadas M12
- Material de fijación



*Accesorios necesarios

Junta de insonorización

08097 20,10 €



Anclajes a pared

04305 29,35 €



NUEVO

BASTIDOR GEBERIT DUOFIX PARA INODORO SUSPENDIDO

- Apto para personas con movilidad reducida

Cisterna Sigma de 12 cm · altura 112 cm

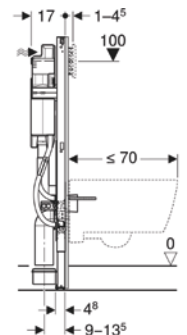
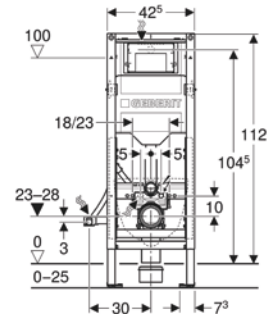
111.350.00.6

531,45 €

- Para inodoros suspendidos de hasta 70 cm de longitud.
- Para accionamiento frontal, adecuado para descarga simple, doble descarga y descarga interrumpible.
- Para alturas de recrecido de 0-25 cm.
- Apto para construcción sin barreras.
- Fácil mantenimiento sin necesidad de herramientas.

INCLUYE

- Conexión de suministro Rp 1/2", compatible con MasterFix y MeploFix, con llave de escuadra integrada y rosca.
- Cajetín premontaje para registro.
- Juego de manguitos para inodoro, \varnothing 90 mm
- Codo de desagüe 90° de PE-HD, \varnothing 90 mm
- Manguito adaptador de PE-HD, \varnothing 90/110 mm
- Caja de alimentación y conexión, con balda intermedia con terminal.
- Tubo guía de 0,32 m de longitud, para conexión Geberit AquaClean.
- Caja de protección para caja de alimentación y conexión.
- Material de fijación y protección.



*Accesorios necesarios

Junta de insonorización


08097 20,10 €



Anclajes a pared

04305 29,35 €





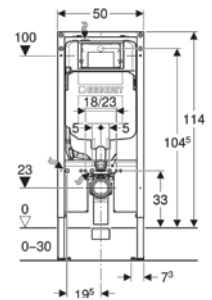
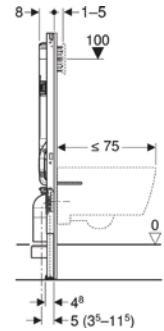
BASTIDOR GEBERIT DUOFIX PARA INODORO SUSPENDIDO

Cisterna Sigma de 8 cm · altura 114 cm
· Codo de desagüe de PVC

10698

439,40 €

- Para inodoros suspendidos de hasta 75 cm de longitud.
- Para accionamiento frontal, adecuado para descarga simple, doble descarga y descarga interrumpible.
- Codo de desagüe alargado, para la conexión en el suelo.
- Para alturas de recrado de 0-30 cm.
- Para montaje en pared ligera de obra.



*Accesorios necesarios



Junta de insonorización

08097 20,10 €

INCLUYE

- Conexión de suministro Rp 1/2", compatible con MasterFix y MeplaFix, con llave de escuadra integrada y rosca.
- Cajetín premontaje para registro.
- 2 anclajes de pared.
- Juego de manguitos para inodoro, \varnothing 90 mm.
- Codo de desagüe de PVC, \varnothing 90 mm.
- Manguito adaptador de PVC, \varnothing 90/110 mm.
- Material de fijación y protección.

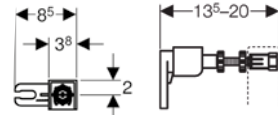
ACCESORIOS

JUEGO DE ANCLAJES A PARED

GEBERIT DUOFIX

04305

29,35 €



Aplicación

Para la fijación de bastidores DUOFIX delante de una pared de obra o ligera.

Datos técnicos

Fundición inyectada de zinc/acero/plástico

INCLUYE

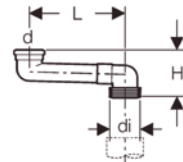
- Juego de 2 anclajes a pared
- 2 varillas roscadas M10 tuerca larga
- 2 soportes para placas de yeso, encajables
- Material de fijación

CODO DESPLAZAMIENTO

GEBERIT 90/110 · PVC · Gris

Para la transición de inodoros al suelo a instalación en la pared

CÓDIGO	d \varnothing mm	di \varnothing mm	H cm	L cm	Precio €
01349	90	100-105,6	16,7	13-33,4	74,10



INCLUYE

- Junta labiada EPDM
- Manguito con junta EPDM
- Adhesivo tangit especial PVC - U

CALIDAD, DISEÑO Y TECNOLOGÍA DELANTE Y DETRÁS DE LA PARED

Los inodoros suspendidos con los bastidores de montaje Geberit, dan una imagen más despejada y actual, satisface todas las necesidades de instalación actuales y del futuro, y son el referente para todos los baños de diseño.

KNOW-HOW FROM SWITZERLAND

Geberit, una empresa con ingeniería Suiza, que representa la precisión, la calidad y la perfección en el más mínimo detalle de todos sus productos.

PRODUCTOS GEBERIT EUROPA

Geberit fabrica en Europa el 100% de los productos que comercializan en España.

GARANTÍA

10 AÑOS DE GARANTÍA

En todos los productos.

25 AÑOS DE GARANTÍA

En los recambios, después de que se deje de fabricar algún producto o pieza.

#1

Número uno en Europa en tecnología para el baño

50
Años

Más de 50 años de experiencia en cisternas empotradas

60
Millones

Más de 60 millones de cisternas instaladas y 10 años de garantía



PULSADORES GEBERIT PARA CISTERNAS EMPOTRADAS

✦ de 100 referencias

CONSÚLTANOS



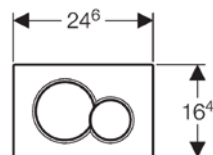
CISTERNAS

ACCESORIOS

PULSADORES SIGMA

PULSADOR GEBERIT SIGMA 01 · Doble descarga

CÓDIGO	COLOR	Precio €
115.770.11.5	Blanco brillante	72,30
115.770.21.5	Cromado brillante	100,95
115.770.DW.5	Negro brillante	89,45



Aplicación

· Para el accionamiento de la descarga en cisternas empotradas Geberit Sigma

Características

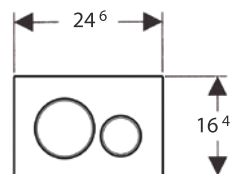
- Accionamiento frontal
- Varillas de accionamiento aisladas acústicamente, ajuste rápido sin herramientas
- Material: Plástico

INCLUYE

- Marco de fijación
- 2 patas fijación marco
- 2 varillas de accionamiento

PULSADOR GEBERIT SIGMA 20 · Doble descarga

CÓDIGO	COLOR	Precio €
115.882.KJ.1	Blanco brillante Cromado brillante	96,25
115.882.KH.1	Cromado brillante Cromado mate	138,95
115.882.KM.1	Negro Brillante Cromado brillante	116,35



Aplicación

· Para el accionamiento de la descarga en cisternas empotradas Geberit Sigma

Características

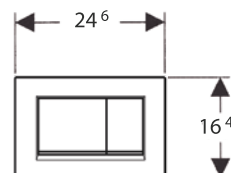
- Accionamiento frontal
- Varillas de accionamiento aisladas acústicamente, ajuste rápido sin herramientas
- Material: Plástico

INCLUYE

- Marco de fijación
- 2 patas fijación marco
- 2 varillas de accionamiento

PULSADOR GEBERIT SIGMA 20 · Doble descarga

CÓDIGO	COLOR	Precio €
115.883.KJ.1	Blanco brillante Cromado brillante	120,35
115.883.KH.1	Cromado brillante Cromado mate	158,50



Aplicación

· Para el accionamiento de la descarga en cisternas empotradas Geberit Sigma

Características

- Accionamiento frontal
- Varillas de accionamiento aisladas acústicamente, ajuste rápido sin herramientas
- Material: Plástico

INCLUYE

- Marco de fijación
- 2 patas fijación marco
- 2 varillas de accionamiento

MECANISMOS DE ALIMENTACIÓN PARA CISTERNA CERÁMICA

MECANISMO ALIMENTACIÓN GEBERIT

Serie 383 · conexión suministro lateral · 3/8"

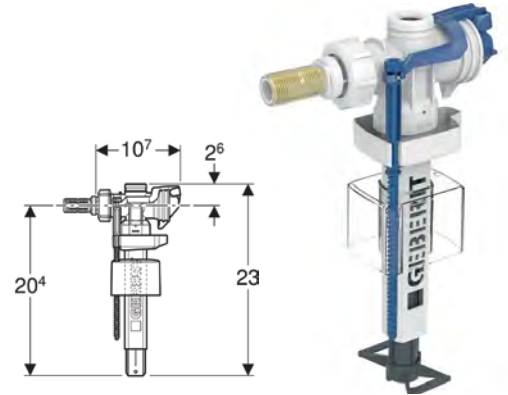
CÓDIGO	Precio €
281.000.00.5	24,60

Aplicación

- Para instalación en cisternas vistas con conexión de suministro lateral
- Para aguas grises y aguas pluviales con un valor pH 5,5-9,5, en caso de instalación de un sistema de filtrado
- Para cisternas cerámicas
- Para agua potable
- Para conexiones de suministro 3/8"

Características

- Altura de llenado ajustable
- Conexión roscada de latón
- Conexión de suministro lateral
- Silencioso según clase de grifería I (DIN 4109)
- Componentes en contacto con agua potable sin plomo



MECANISMO ALIMENTACIÓN GEBERIT

Serie 360 · conexión suministro inferior · 3/8" · unión de latón

CÓDIGO	Precio €
*411100001	28,80

*Hasta fin de existencias

Aplicación

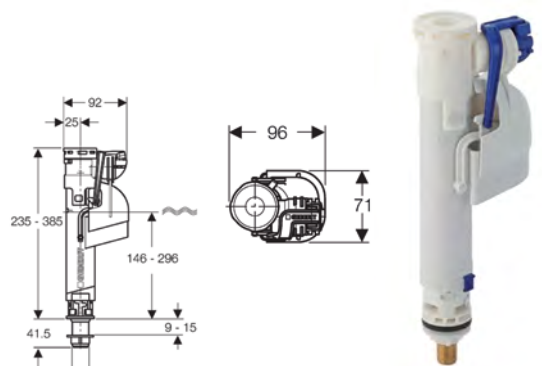
- Para aguas grises
- Para cisternas cerámicas
- Para agua potable

Características

- Altura de llenado ajustable
- Conexión roscada de latón G 3/8
- Altura ajustable
- Conexión de suministro inferior

INCLUYE

- Junta
- Tuerca



MECANISMOS DE ALIMENTACIÓN PARA CISTERNA CERÁMICA

MECANISMO ALIMENTACIÓN GEBERIT

Serie 323 · conexión suministro inferior · 3/8"

NUEVO

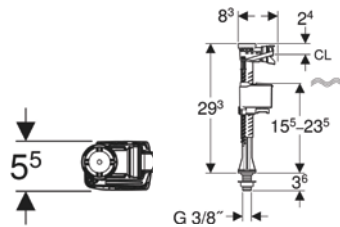
CÓDIGO	Precio €
136.750.00.1	20,25

Aplicación

- Para cisternas vistas Geberit con conexión de suministro inferior
- Para aguas grises y aguas pluviales con un valor pH 5,5-9,5, en caso de instalación de un sistema de filtrado
- Para cisternas cerámicas
- Para agua potable
- Para conexiones de suministro 3/8"

Características

- Altura de llenado ajustable
- Conexión roscada de latón
- Conexión de suministro inferior



MECANISMO DE DESCARGA GEBERIT

Serie 290 "UNIVERSAL"

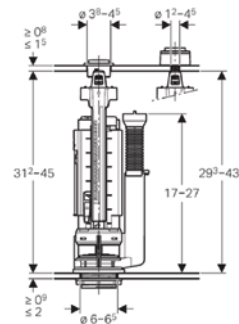
CÓDIGO	COLOR	Precio €
10137	Cromo brillante 18	52,45

Aplicación

- Para cisternas cerámicas
- Para agua potable
- Para aguas grises (aguas pluviales).

Características

- Altura ajustable
- Doble volumen de carga
- Con fijación de la tapa
- Tubo del rebosadero de altura ajustable



INCLUYE

· Material de fijación



MECANISMOS DE ALIMENTACIÓN PARA CISTERNA CERÁMICA

Roca

MECANISMO DE DESCARGA GEBERIT

Serie 240 · Doble descarga · Recambio ROCA

CÓDIGO	COLOR	Precio €
11231	Cromo brillante	32,60

Aplicación

- Para la instalación en cisterna cerámica
- Para instalaciones de agua potable
- Para la instalación en cisterna cerámica (marca Roca)

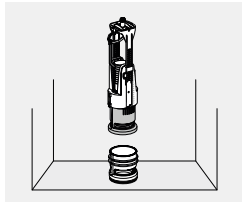
Características

- Altura ajustable
- Con fijación de la tapa de la cisterna
- Descarga total y parcial ajustables
- Conexión al suministro de agua lateral a la izquierda o a la derecha
- Tubo del rebosadero recortable

*Compatible con bases de la marca ROCA, doble pulsador.

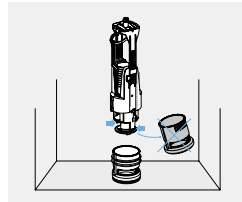


CISTERNA CON BASE O CESTA TIPO BAYONETA



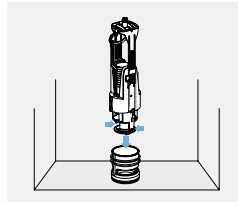
1 RETIRAMOS EL MECANISMO DETERIORADO

Retiramos el mecanismo deteriorado y presentamos el nuevo Geberit Serie 240.



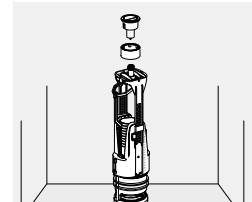
2 COMPATIBLE CON LA CESTA

Retiramos la base del Geberit Serie 240 para hacerlo compatible con la cesta de bayoneta.



3 COLOCAMOS EL MECANISMO

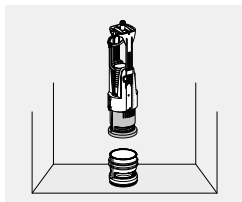
Presionamos ligeramente las dos pestañas inferiores hacia adentro y las introducimos por el interior de la cesta hasta que hagan tope.



4 COLOCACIÓN DEL PULSADOR

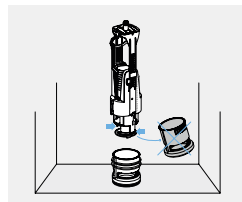
Nos aseguramos de que el mecanismo queda sujeto a la base, ajustamos en altura y colocamos el pulsador.

CISTERNA MECANISMO CON BASE O CESTA TIPO ROSCADA



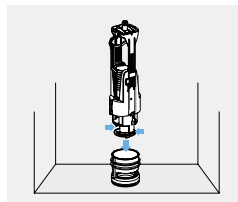
1 RETIRAMOS EL MECANISMO DETERIORADO

Retiramos el mecanismo deteriorado y presentamos el nuevo Geberit Serie 240.



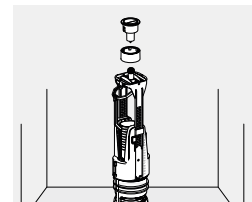
2 COMPATIBLE CON LA CESTA

Retiramos la base del Geberit Serie 240 para hacerlo compatible con la cesta de bayoneta.



3 COLOCAMOS EL MECANISMO

Presionamos ligeramente las dos pestañas inferiores hacia adentro y las introducimos por el interior de la cesta hasta que hagan tope.



4 COLOCACIÓN DEL PULSADOR

Nos aseguramos de que el mecanismo queda sujeto a la base, ajustamos en altura y colocamos el pulsador.

MECANISMOS DE ALIMENTACIÓN PARA CISTERNA CERÁMICA

Los Mecanismos Universales Roca son totalmente compatibles con las cisternas Roca, garantizando el óptimo funcionamiento del inodoro y proporcionando diferentes opciones de ahorro de agua. Además, son muy fáciles de instalar.

MECANISMO DE DOBLE DESCARGA PLUS

Con 2 pulsadores

CÓDIGO	Precio €
L010031	40,20

Características

- Mecanismo de doble descarga Plus (6/3 ó 4,5/3 litros).
- Incluye dos pulsadores (Ø48 y Ø58).



MECANISMO DE DESCARGA SIMPLE

CÓDIGO	Precio €
L010032	32,60

Características

- Mecanismo de descarga simple D2P 6 litros interrumpible.
- Número de pulsadores: 4 (cortos y largos, Ø27 y Ø40)



COMPACT - MECANISMO DE ALIMENTACIÓN INFERIOR

Con rosca metálica. Compacto y llenado rápido.

CÓDIGO	Precio €
L010033	23,20

Características

- Dimensiones (largo, ancho, alto): 340 x 105 x 70 mm.
- Llenado rápido.
- Posición de la toma de agua: Inferior.



COMPACT - MECANISMO DE ALIMENTACIÓN LATERAL

Con rosca metálica. Compacto y llenado rápido

CÓDIGO	Precio €
L010034	19,20

Características

- Compacto
- Llenado rápido
- Posición de la toma de agua: Lateral



ADAPTADOR GEBERIT

Para tubo de PVC · d110 / Pieza de transición y conexión

CÓDIGO	dØ mm	d1Ø mm	UMV ud.	Precio €
152.465.00.1	110	90	1	18,05

· Para insertar en un manguito de PVC Ø110 mm



PANEL GEBERIT DUOFIX

Para inodoro suspendido · altura 130 cm

CONSULTA
OFERTA ESPECIAL

CÓDIGO	MATERIAL	Precio €
*111.855.00.1	Cartón yeso	56,75

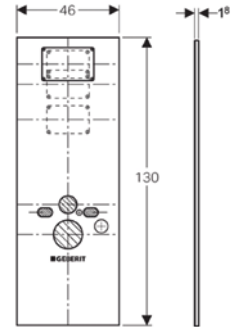
* Hasta fin de existencias

Aplicación

- Revestimiento de una capa de paredes "sistema Geberit Duofix"
- Montaje en bastidores Geberit Duofix para inodoro suspendido:
 - Cisternas empotradas Sigma 12 cm y Sigma 8 cm, anchura de 50 cm
 - Cisternas Omega 12 cm

Características

- Taladros para manguitos de inodoro
- Marcas para cortar el cajetín premontaje
- Antihumedad
- No inflamable

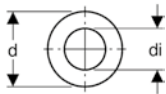


JUNTA DE DESCARGA

· Para insertar en un manguito de PVC Ø110 mm

CÓDIGO	dØ mm	d1Ø mm	Precio €
*816.418.00.1	63	32	3,70

* Hasta fin de existencias



JUEGOS DE CIERRE

Incluyen: Membrana y balancín.

Para válvula de alimentación Geberit · 380

*240.771.00.1	13,10 €
---------------	---------

Para válvula de alimentación Geberit · 360

*241.813.00.1	12,20 €
---------------	---------

*Hasta fin de existencias

MEMBRANA VÁLVULA ALIMENTACIÓN

242.313.00.1	2,65 €
--------------	--------



JUEGO DE CONEXIÓN


- Para inodoro suspendido
- Longitud 18,5 cm: d=90mm, d=90mm, d1=45mm
- Cromado mate

*21198	38,70 €
--------	---------

* Hasta fin de existencias



CONEXIONES TAQ



Flexible con trenzado exterior de acero inoxidable y diámetro interior de 8 mm para conexión de instalaciones sanitarias

TRENZADO INOXIDABLE

-  Diámetro exterior: 12 mm
-  Diámetro interior: 8 mm
-  Diámetro de paso: 6 mm
-  Caudal nominal: 29 l/min
-  Radio de curvatura: 30 mm
-  Presión de servicio: 10 bar
-  Temperatura: 90°C
-  H2O potable

CARACTERÍSTICAS TÉCNICAS

- Tubería EPDM ACS.
- Racorería de latón.
- Casquillo y trenzado de acero inoxidable.

CERTIFICACIÓN

Marca de calidad reconocida por el Ministerio de Industria para el cumplimiento del CTE. (Código Técnico de la Edificación). Fabricado según UNE-EN 13618

UTILIZACIÓN

Conexión de griferías o elementos sanitarios provistos de racorería 3/8" o 1/2".



TAQ 3/8" - 3/8

DESCRIPCIÓN		150 mm	200 mm	250 mm	300 mm	350 mm	400 mm	500 mm	1000 mm
HH 3838 H3/8" H3/8"	REF	4658	3811	703	2562	5804	6782	3622	4305
Precio €/Ud.		4,17 €	4,21 €	4,55 €	4,74 €	5,10 €	5,37 €	6,21 €	10,38 €
MH 3838 M3/8" H3/8"	REF	6431	2646	721	2203	5816	6783	4211	6652
Precio €/Ud.		4,19 €	4,22 €	4,59 €	4,85 €	5,17 €	5,43 €	6,29 €	10,42 €
Uds. / Bolsa		10	10	10	10	10	10	10	10
Uds. / Caja		100	100	100	100	100	100	100	100

TAQ 1/2 (3/8" - 1/2)

DESCRIPCIÓN		150 mm	200 mm	250 mm	300 mm	350 mm	400 mm	500 mm	1000 mm
HH 1212 H1/2" H1/2"	REF	5709	3949	709	3618	5805	6339	3623	3955
Precio €/Ud.		4,84 €	5,03 €	5,14 €	5,25 €	5,75 €	6,00 €	7,01 €	11,77 €
HH 3812 H3/8" H1/2"	REF	6457	5806	715	5808	5809	6800	3810	3956
Precio €/Ud.		4,67 €	4,99 €	5,14 €	5,37 €	5,79 €	6,07 €	7,01 €	11,77 €
MH 3812 M3/8" H1/2"	REF	6653	726	727	2202	5888	730	5943	6656
Precio €/Ud.		4,64 €	4,90 €	5,11 €	5,38 €	5,61 €	5,97 €	6,97 €	11,81 €
MH 1212 M1/2" H1/2"	REF	1546	3905	733	1863	5876	1864	1865	1547
Precio €/Ud.		4,89 €	5,14 €	5,24 €	5,48 €	5,83 €	6,10 €	7,03 €	11,81 €
MH 1238 M1/2" H3/8"	REF	1548	6796	5890	1867	5892	1868	1869	1550
Precio €/Ud.		4,72 €	5,05 €	5,06 €	5,38 €	5,61 €	5,97 €	6,90 €	11,81 €
Uds. / Bolsa		10	10	10	10	10	10	10	10
Uds. / Caja		100	100	100	100	100	100	100	100

CONEXIONES TAQ



Flexible con trenzado exterior de acero inoxidable y diámetro interior de 13 mm, para conexión de aparatos de calefacción y aire acondicionado de 1/2" de 1/2" o 3/4" que requieren caudales inferiores a 65 l/min.

CARACTERÍSTICAS TÉCNICAS

- Tubería EPDM ACS.
- Racorería de latón.
- Casquillo y trenzado de acero inoxidable.

UTILIZACIÓN

Conexión de aparatos de calefacción y aire acondicionado de 1/2" ó 3/4" que requieran caudales inferiores a 70 l/min

CERTIFICACIÓN

Marca de calidad reconocida por el Ministerio de Industria para el cumplimiento del CTE. (Código Técnico de la Edificación). Fabricado según UNE-EN 13618



TRENZADO INOXIDABLE

- ⊘ Diámetro exterior: 17 mm
- ⊘ Diámetro interior: 13 mm
- + Diámetro de paso: 9,8 mm
- ⌚ Caudal nominal: 70 l/min
- Ⓜ Radio de curvatura: 45 mm
- BAR Presión de servicio: 10 bar
- 🌡 Temperatura: 90°C
- 🚰 H2O potable

TAQ SUPER 3/8" - 3/8

DESCRIPCIÓN		200 mm	250 mm	300 mm	350 mm	400 mm	500 mm
HH 1212 H1/2" H1/2"	REF	888	889	5704	891	7109	1432
Precio €/Ud.		11,77 €	12,09 €	12,62 €	13,23 €	13,92 €	16,10 €
MH 1212 M1/2" H1/2"	REF	7098	896	1852	898	7110	6042
Precio €/Ud.		11,88 €	12,18 €	12,73 €	13,36 €	14,05 €	16,25 €
Uds. / Bolsa		10	10	10	10	10	10
Uds. / Caja		100	100	100	100	100	100

TAQ 1/2 (3/8" - 1/2)

DESCRIPCIÓN		200 mm	250 mm	300 mm	350 mm	400 mm	500 mm
HH 1212 H1/2" H1/2"	REF	853	854	5708	856	7125	1439
Precio €/Ud.		14,40 €	14,31 €	15,17 €	15,54 €	16,20 €	18,92 €
HH 3812 H3/8" H1/2"	REF	860	861	6452	863	864	5997
Precio €/Ud.		14,00 €	14,26 €	14,88 €	15,47 €	16,11 €	18,98 €
MH 3812 M3/8" H1/2"	REF	867	868	6028	870	7126	6029
Precio €/Ud.		14,53 €	14,73 €	15,31 €	15,70 €	16,37 €	19,12 €
MH 1212 M1/2" H1/2"	REF	874	875	6626	877	878	6629
Precio €/Ud.		14,12 €	14,39 €	15,03 €	15,64 €	16,28 €	19,17 €
MH 1238 M1/2" H3/8"	REF	7137	882	6026	202521	7149	6027
Precio €/Ud.		14,06 €	14,31 €	14,95 €	15,54 €	16,20 €	19,07 €
Uds. / Bolsa		10	10	10	10	10	10
Uds. / Caja		50	50	50	50	50	50



Flexible con trenzado exterior de acero galvanizado (*), para conexión de grupos de presión y aplicaciones industriales



ATENCIÓN

Al poseer trenzado de acero galvanizado, la instalación requiere una supervisión esencial para poder detectar deterioración del trenzado por agentes corrosivos.

Totalmente desaconsejado instalar en los ambientes húmedos o donde pueda producirse condensación.

1/2" 3/4" 1" 1 1/4" 1 1/2" 2"

Ø	Diámetro exterior	mm	19	27	33	43	53	63
Ø	Diámetro interior	mm	13	19	25	30	40	50
+	Diámetro de paso	mm	9,5	15	20	25	32	40
↻	Caudal nominal	l./min	65	120	200	400	700	1050
R	Radio de curvatura	mm	45	80	100	190	230	300
BAR	Presión de servicio	bar	12	12	10	9	8	7
🔥	Temperatura		90	90	90	90	90	90
🚰	H2O potable							

CARACTERÍSTICAS TÉCNICAS

- Tubería de EPDM (reforzada a partir de 1 1/2").
- Racorería de latón.
- Casquillo acero inox. hasta 1 1/4" y de aluminio a partir de 1 1/2".
- Trenzado de acero galvanizado.

RIVER 3/4"

DESCRIPCIÓN		300 mm	400 mm	500 mm	600 mm
HH 3/4 H3/4" H3/4"	REF	*470	*805	*471	*472
Precio €/Ud.		21,27 €	20,35 €	21,60 €	22,60 €
MH 3/4 M3/4" H3/4"	REF	*618	*804	*619	*620
Precio €/Ud.		19,16 €	21,06 €	22,11 €	23,36 €
Uds. / Bolsa		5	5	5	5
Uds. / Caja		30	30	30	30

*Hasta fin de existencias

RIVER 1"

DESCRIPCIÓN		300 mm	400 mm	500 mm	600 mm
HH 1 H1" H1"	REF	*476	*445	*477	*478
Precio €/Ud.		28,19 €	27,65 €	29,81 €	35,70 €
MH 1 M1" H1"	REF	*624	*441	*625	*626
Precio €/Ud.		27,79 €	30,94 €	31,44 €	34,82 €
Uds. / Bolsa		3	3	3	3
Uds. / Caja		21	21	21	21

*Hasta fin de existencias

ACCESORIOS - LATIGUILLOS

CONEXIONES TAQ



Lavadora PVC Lavadora INOX.

	Caudal nominal	l./min	40	40
	Radio curv. mínimo	mm	40	35
	Presión máxima	bar	15	20
	Temperatura	°C	22	90

LAVADORAS

CÓDIGO	Longitud	DESCRIPCIÓN	Uds. / Caja	Precio €/Ud.
4761	2000 mm	LAVADORA PVC 22° C H 3/4	25	5,17
4767	2000 mm	DESCARGA LAVADORA 19/21	25	2,65

CARACTERÍSTICAS TÉCNICAS

· Codo y Tuerca de inyección de plástico de 3/4"

EXTRA TWIST

CONEXIONES CON TRENZA DE ACERO INOXIDABLE

Una solución altamente fiable en materia de flexibles de gran caudal.

Los flexibles EXTRA TWIST son extremadamente flexibles. No colapsan ni pinzan garantizando, de esta manera, un caudal óptimo sin reducción de ningún tipo.



CÓDIGO	Longitud	Racorería	DN - Ø Int. Ø Exterior	Caudal Ø paso Int.	Radio de Curvatura	Bar/Temp de servicio	Precio €/Ud.
204761	300 mm	M 1 1/4" - H 1 1/4"	DN 32 32,5 mm Ø Ext. 40 mm	400 l. / min. 27 mm	60 mm	Sanitario 16 bar / 70 °C Calefacción 12 bar/90 °C	76,89
204763	400 mm						85,11
204765	500 mm						93,29
204766	600 mm						101,53

SERIE TAJO 2000 · VA50 · PN50



LLAVE CUADRILLO MANDO ARQUETA 30X30 HH

CÓDIGO	MODELO	ACABADO	Precio €
01116	1/2"H x 1/2"H	Cromado	18,50
01117	3/4"H x 3/4"H	Cromado	25,80
01118	1"H x 1"H	Cromado	38,59
01119	1 1/4"H x 1 1/4"H	Cromado	57,13
01120	1 1/2"H x 1 1/2"H	Cromado	84,32
01121	2"H x 2"H	Cromado	124,31
01122	2 1/2"H x 2 1/2"H	Cromado	226,73



VÁLVULA ESFERA SOLDAR / MANDO PALANCA

CÓDIGO	MODELO	ACABADO	Precio €
00260	12	Cromado	17,13
00262	15	Cromado	15,39
00264	18	Cromado	15,39
00265	22	Cromado	21,66
00266	28	Cromado	31,30
00267	35	Cromado	55,79

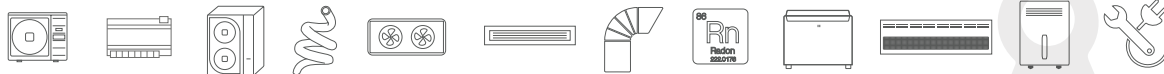




DEPARTAMENTO TÉCNICO Y PROYECTOS


Un amplio equipo de Técnicos especializados te darán soporte en todos tus proyectos y presupuestos.

Solucionando juntos



Aire Acondicionado
Control de zonificación
Enfriadoras de agua
Ventilación
Difusión de aire

Conductos
Gas Radón
Fancoil
Cortinas de aire
Herramientas



SERIE SIL ESCUADRA

Válvulas de esfera en escuadra para contadores de agua potable PN 16 bar · Norma UNE 198804



DN 15 MACHO · TUERCA LOCA

CÓDIGO	ENTRADA	SALIDA	TIPO VÁLVULA	Precio €
BAT31	3/4 M	3/4 Tuerca Loca	Entrada	28,65
BAT41	3/4 M	3/4 Tuerca Loca	Entrada	29,49
BAT51	3/4 Tuerca Loca	3/4 M	Salida retención	33,21

DN 20 MACHO · TUERCA LOCA

CÓDIGO	ENTRADA	SALIDA	TIPO VÁLVULA	Precio €
BAT56	1 M	1 Tuerca Loca	Entrada	35,37

SERIE TEXAS EMPOTRAR · PN30



HH

CÓDIGO	MEDIDA	SALIDA	Precio €
36105	1/2" H x 1/2" H	Latón	14,35
36110	3/4" H x 3/4" H	Latón	20,00
36115	1" H x 1" H	Latón	25,33



SOLDAR

CÓDIGO	MEDIDA	SALIDA	Precio €
36215	15	Latón	14,56
36225	18	Latón	14,56
36230	22	Latón	20,52



PROLONGADOR

CÓDIGO	MEDIDA	SALIDA	Precio €
T8225	Única	Latón	3,90

VÁLVULAS DE BOLA PASO TOTAL DOS PIEZAS, ROSCA DIN-2999 PN 64 Cuerpo y palanca INOX



CÓDIGO	MEDIDA	PESO	Precio €
60V2C14	1/4"	-	13,36
60V2C12	1/2"	-	13,84
60V2C34	3/4"	0,34 kg	20,30
60V2C1	1"	0,52 kg	28,75
60V2C114	1 1/4"	0,88 kg	43,00
60V2C112	1 1/2"	1,24 kg	58,43
60V2C2	2"	1,92 kg	89,91
60V2C212	2 1/2"	-	181,30



VÁLVULA BALLSTOP · MANDO DE MARIPOSA

- Válvula de esfera con retención incorporada.
- Cuerpo en latón.
- Conexiones hembra - hembra.
- Presión máxima de servicio: 16 bar.
- Campo de temperatura: 5÷90 °C.



CÓDIGO	MEDIDA	PESO	Precio €
414010002	1/2"	10	34,00
414010003	3/4"	10	42,00
414010004	1"	4	64,00

VÁLVULA BALLSTOP

- Mando de palanca
- Válvula de esfera con retención incorporada.
- Cuerpo en latón.
- Conexiones hembra - hembra.
- Presión máxima de servicio: 16 bar.
- Campo de temperatura: 5÷90 °C.



CÓDIGO	MEDIDA	PESO	Precio €
414010005	1 1/4"	4	90,00
414010006	1 1/2"	2	165,00
414010007	2"	1	250,00

VÁLVULA DE ESFERA / MANDO PALANCA INOX



CÓDIGO	MEDIDA	PESO	Precio €
414060002	1/2"	12	9,20
414060003	3/4"	10	13,90
414060004	1"	10	21,90
A420005	1 1/4"	10	34,70
06149	1 1/2"	10	45,00
A420013	2"	10	71,60



GRIFO CURVO DE ESFERA

CÓDIGO	MEDIDA	PESO	Precio €
155703C	1/2" x 3/4"	Latón cromado	7,34
155704C	3/4" x 1"	Latón cromado	9,57
155705C	1" x 1 1/4"	Latón cromado	15,03



GRIFO CURVO / MANDO PALANCA

CÓDIGO	MEDIDA	SALIDA	PESO	Precio €
00413	1/2 M	3/4 M x Boquilla Ø15	Cromado	13,37
00403	3/4 M	3/4 M x Boquilla Ø20	Cromado	19,24
00405	1 M	1 M x Boquilla Ø25	Cromado	28,63



GRIFO CURVO / BOQUILLA MANDO PALANCA INOX.

CÓDIGO	MEDIDA	SALIDA	PESO	Precio €
00426	1/2 M	3/4 M x Boquilla Ø15	Cromado	15,90
00427	3/4 M	3/4 M x Boquilla Ø20	Cromado	21,56
00428	1 M	1 M x Boquilla Ø25	Cromado	31,06



BOCA RIEGO VERTICAL

CÓDIGO	MEDIDA	SALIDA	PESO	Precio €
RH420	1/2 M	3/4 M x Boquilla Ø15	Latón	12,95
RH421	3/4 M	1 M x Boquilla Ø20	Latón	17,49
RH422	1 M	1 1/4 M x Boquilla Ø25	Latón	24,75



GRIFO JARDÍN / CUERPO Y PALANCA INOX.

CÓDIGO	MEDIDA	Precio €
63GMI12	1/2"	17,49
63GMI34	3/4"	18,61
63GMI1	1"	27,90





VÁLVULA DE ESCUADRA

CÓDIGO	MEDIDA	Precio €
901104	1/2 x 3/8	4,29
901110	1/2 x 1/2	4,54



VÁLVULA DE ESCUADRA LARGA

CÓDIGO	MEDIDA	Precio €
901120	1/2 x 3/8	6,49



VÁLVULA DE ESCUADRA LAVADORA

CÓDIGO	MEDIDA	Precio €
901202	1/2 x 3/4	6,51



NOV76MAC



NOV91MAC



SERIE A 80

VÁLVULA ESCUADRA PN16 M-M ROSCAR VITAQ
MANDO NOVA METAL CROMO - A-80

CÓDIGO	MEDIDA	TUERCA	Precio €
NOV76MAC	1/2 M x 3/8 M	Sin tuerca	9,19
NOV91MAC	1/2 M x 1/2 M	Sin tuerca	9,86



SERIE A 80

VÁLVULA ESCUADRA PN16 M-COMPRESIÓN
MANDO NOVA METAL CROMO - A-80

CÓDIGO	MEDIDA	TUERCA	Precio €
NOV75MAC	1/2 M x 3/8 M x 10	Corta	10,47



GRIFO LAVADORA A80 TWIN MAC

PN10 ROSCAR VITAQ

Con un solo mando controla independientemente las 2 salidas.

CÓDIGO	MEDIDA	ACABADO	Precio €
CQ4102	1/2M - 3/8M X 3/8M	Cromado	26,16
CQ4105	1/2M - 1/2M X 1/2M	Cromado	28,29



SERIE LAVADORA L 86

VÁLVULA ESCUADRA PN16 M-M ROSCAR

CÓDIGO	MEDIDA	ACABADO	Precio €
00729	1/2 M x 3/4 M	Cromado	10,93



SERIE LAVADORA COMBI

VÁLVULA ESCUADRA RETENCIÓN DOBLE PN16 ROSCAR

CÓDIGO	MEDIDA	ACABADO	Precio €
COMB7MAC	1/2 x 3/8 x 3/4	Sin tuerca	28,86

MANDOS PARA VÁLVULAS DE EMPOTRAR



MANDO Y PLAFÓN MASTER

CÓDIGO	ACABADO	Precio €
08235	Cromado	14,70



MANDO Y PLAFÓN PALANCA

CÓDIGO	ACABADO	Precio €
08230	Cromado	14,70



MANDO Y PLAFÓN OCULTO

CÓDIGO	ACABADO	Precio €
08250	Cromado	7,65

VÁLVULAS DE ESFERA PALANCA



CARACTERÍSTICAS TÉCNICAS

Válvulas metálicas de obturador esférico y accionamiento manual. Son adecuadas para su uso en:

- Redes de distribución de agua potable
- Sistemas de distribución de agua caliente sanitaria.

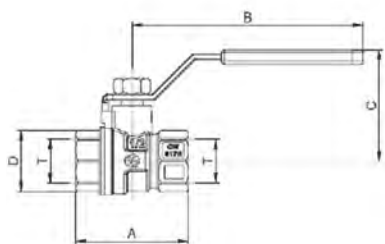
Y en general todas aquellas aplicaciones que requieran de una válvula capaz de recortar el suministro de un fluido, garantizando la estanqueidad.

VÁLVULA DE ESFERA PALANCA MH

CÓDIGO	MEDIDA	Precio €
160703C	HH 1/2	5,83
160704C	HH 3/4	8,34
160705C	HH 1	12,91
160706C	HH 1 1/4	18,60
160707C	HH 1 1/2	30,03
160708C	HH 2	42,66
160709C	HH 2 1/2	92,40
160710C	HH 3	152,49
160711C	HH 4	258,43
160733C	MH 1/2	5,91
160734C	MH 3/4	8,40
160735C	MH 1	12,74
160736C	MH 1 1/4	22,97
160737C	MH 1 1/2	35,69
160738C	MH 2	52,26

DN	T	A	B	C	D
15	1/2	46	93	47	OCT24
20	3/4	51	93	50	OCT30
25	1	63	113	56	OCT37
32	1 1/4	74	113	62	OCT46
40	1 1/2	80	153	68	OCT53
50	2	93	153	73	OCT66
65	2 1/2	120	173	83	OCT81

*Roscas (T) ISO 228



- Presión nominal: 25 bar
- Rango de temperaturas: -20°C hasta 80°C, excluyendo congelación.
- Fluido: Agua potable y agua caliente sanitaria.

Componente	Material	Tratamiento
Funda	LDPE	
Mando	Acero	Geomet®
Tuerca mando	Acero	Geomet®
Eje	Latón Europeo CW614N	Zincado
Tuerca prensa	Latón Niquelado	
Prensa	PTFE	Niquelado
Lateral	Latón Europeo CW617N	Cromado
Bola	Latón	
Asiento	PTFE	
Cuerpo	Latón Europeo CW617N	Niquelado



VÁLVULA ESFERA BOSTON PALANCA H-H COMAP

CÓDIGO	MEDIDA	UND./CAJA	Precio €/Ud.
640003000	3/8"	48	8,01
640004000	1/2"	48	8,98
640006000	3/4"	24	13,40
640008000	1"	24	20,02
640010000	1 1/4"	12	31,79
640012000	1 1/2"	12	47,68
640016000	2"	8	72,43
640020000	2 1/2"	4	136,79
640024000	3"	--	208,17



VÁLVULA ESFERA BOSTON MARIPOSA H-H

CÓDIGO	MEDIDA	UND./CAJA	Precio €/Ud.
640603000	3/8"	48	8,01
640604000	1/2"	48	8,98
640606000	3/4"	24	13,40
640608000	1"	24	20,02



VÁLVULA ESFERA BOSTON M-H PALANCA

CÓDIGO	MEDIDA	UND./CAJA	Precio €/Ud.
680003000	3/8"	48	8,82
680004000	1/2"	48	9,92
680006000	3/4"	24	14,90
680008000	1"	24	21,82
680010000	1 1/4"	12	35,20



VÁLVULA ESFERA BOSTON M-H MARIPOSA

CÓDIGO	MEDIDA	UND./CAJA	Precio €/Ud.
680603000	3/8"	48	8,82
680604000	1/2"	48	9,92
680606000	3/4"	24	14,90
680608000	1"	24	21,82



VÁLVULA ESFERA CROMADA
R251 D MARIPOSA

CÓDIGO	MEDIDA	UND./CAJA	Precio €/Ud.
409025102	1/2"	10	11,95
409025103	3/4"	5	16,60
409025104	1"	5	23,90





VÁLVULA ESFERA CROMADA R250 D PALANCA

CÓDIGO	MEDIDA	UND./CAJA	Precio €/Ud.
409025001	3/8"	10	9,65
409025002	1/2"	10	10,75
409025003	3/4"	5	15,55
409025004	1"	5	23,40
409025005	1 1/4"	5	33,70
409025006	1 1/2"	4	48,50
409025007	2"	2	73,40
409025008	2 1/2"	2	156,15
409025009	3"	2	234,65
409025010	4"	2	474,90



VÁLVULA ESFERA C/GRIFO DESCARGA R250 DS PALANCA

CÓDIGO	MEDIDA	UND./CAJA	Precio €/Ud.
409025012	1/2"	10	19,35
409025013	3/4"	5	24,00
409025014	1"	5	33,65
409025015	1 1/4"	5	45,85
409025016	1 1/2"	4	59,35
409025017	2"	2	91,80



VÁLVULA ESFERA C/RACOR R259 D MARIPOSA

CÓDIGO	MEDIDA	UND./CAJA	Precio €/Ud.
409621010	1/2"	5	16,90
409621011	1"	2	35,70



GRIFO ESFERA PALANCA R621

CÓDIGO	MEDIDA	UND./CAJA	Precio €/Ud.
*409621003	3/4"	5	13,23

*Hasta fin de existencias



VÁLVULA COMPUERTAS HH R55

CÓDIGO	MEDIDA	UND./CAJA	Precio €/Ud.
409550002	1/2"	20	13,35
409550003	3/4"	10	18,65
409550004	1"	5	23,15
409550005	1 1/4"	5	33,35
409550006	1 1/2"	5	48,40
409550007	2"	2	78,40
409550008	2 1/2"	2	131,95
409550009	3"	3	167,10



Cuerpo hierro fundido. +epoxy.
Disco fundición nodular zincado.
Elastómero EPDM.
Tóricas eje NBR. Temp. máx. 120°C.
Brida montaje actuadores s/ISO 5211.
Palanca hasta 10" y con reductor manual a partir de 12".

VÁLVULA MARIPOSA TIPO WAFER

(PN-10/16 ANSI 150 lbs)

CÓDIGO	MEDIDA	PESO	Precio €
2103 09	2"	2.693	45,37
2103 10	2 1/2"	3.197	54,85
2103 11	3"	3.65	60,66
2103 12	4"	5.646	70,37
2103 13	5"	7.207	84,95
2103 14	6"	8.357	100,85
2103 16	8"	13.74	151,97



Cuerpo hierro fundido GG-25
Discos inox 316.
Ejes y resortes: AISI 316.
Cojinetes: PTFE.
Montaje entre bridas
PN-10/16 - ANSI 150 lbs.
Asiento nitrilo vulcanizado en ranura.

VÁLVULA RETENCIÓN - DOBLE DISCO

(PN-16)

CÓDIGO	MEDIDA	PESO	Precio €
2401 09	2"	1.434	39,83
2401 10	2 1/2"	1.891	46,72
2401 11	3"	2.497	62,26
2401 12	4"	3.931	80,42



Construcción AISI 304 - asiento vitón.
Extremos roscados ISO 228
Temp. de trabajo mín.
-25°C - max. +150°C
Presión de trabajo, 16 bar.
Presión de apertura, 0,03 bar

VÁLVULA RETENCIÓN "CROMAX" - "Idrja"

CÓDIGO	MEDIDA	PESO	Precio €
2440 06	2"	1.434	34,65
2440 07	2 1/2"	1.891	45,32



Cuerpo EPDM, extremos racors.
Roscas gas galvanizados.
Presión de trabajo máx.: 10 BAR.
Temp. -10°C +105°C.
Longitud: 200 mm.

MANGUITO ELÁSTICO - DOBLE ONDA

(2830N-ROSCA NPT)

CÓDIGO	MEDIDA	PESO	Precio €
2830 05	3/4"	0.658	18,23
2830 06	1"	1.157	22,35
2830 07	1 1/4"	1.417	25,59
2830 08	1 1/2"	1.819	33,07
2830 09	2"	2.511	41,20



Cuerpo EPDM.
Bridas ANSI 150 lbs zincadas.
Presión de trabajo máx.: 19 kg/cm².
Temp: -10°C +105°C

MANGUITO ELÁSTICO - BRIDAS

CÓDIGO	MEDIDA	PESO	Precio €
2831A 11	3"	5.647	63,58



VÁLVULA DE ESFERA / SERIE PESADA

CÓDIGO	MEDIDA	PESO	UND./CAJA	Precio €/Ud.
3020 04	1/2"	180	8	7,48
3020 05	3/4"	285	8	10,96
3020 06	1"	450	6	17,46
3020 07	1 1/4"	715	4	26,83
3020 08	1 1/2"	1075	2	36,76
3020 09	2"	1645	2	57,01

PN 40. Paso total | Extremos rosca gas (BSP) H-H ISO 228/1
 Construcción en latón | Temp. máx. 180°C
 UNE-EN 12165 cromado / Asientos PTFE | Mando manual por palanca de acero

VÁLVULA DE ESFERA



CÓDIGO	MEDIDA	PESO	UND./CAJA	Precio €/Ud.
3034 04	1/2"	170	8	6,03
3034 05	3/4"	275	6	9,99
3034 06	1"	410	6	14,86

PN 25. Paso total | Extremos rosca (BSP) M-H ISO 228/1
 Construcción en latón | Temp. máx. 180°C
 UNE-EN 12165 cromado / Asientos PTFE | Mando manual por palanca de acero

VÁLVULA DE ESFERA H-H / maneta roja



CÓDIGO	MEDIDA	PESO	UND./CAJA	Precio €/Ud.
3037 03	3/8"	100	12	4,71
3037 04	1/2"	145	10	5,82
3037 05	3/4"	240	6	9,45
3037 06	1"	360	5	14,37

PN 25. Paso total | Extremos rosca gas (BSP) H-H ISO 228/1
 Construcción en latón | Temp. máx. 180°C
 UNE-EN 12165 cromado / Asientos PTFE | Mando manual por palomilla aluminio

VÁLVULA DE ESFERA M-H / maneta roja



CÓDIGO	MEDIDA	PESO	UND./CAJA	Precio €/Ud.
3038 03	3/8"	105	12	5,00
3038 04	1/2"	150	10	6,16
3038 05	3/4"	250	6	9,88
3038 06	1"	380	5	14,94

PN 25. Paso total | Extremos rosca gas (BSP) M-H ISO 228/1
 Construcción en latón | Temp. máx. 180°C
 UNE-EN 12165 cromado / Asientos PTFE | Mando manual por palomilla aluminio



VÁLVULA DE ESFERA MINI H-H

CÓDIGO	MEDIDA	PESO	UND./CAJA	Precio €/Ud.
3096 03	3/8"	75	15	4,03
3096 04	1/2"	105	10	5,23

PN 16. Paso reducido | Extremos rosca (BSP) H-H ISO 228/1
 Construcción en latón y cromado | Temp. máx. 140°C
 UNE-EN 12165 cromado / Asientos PTFE | Mando manual por palanca de acero



VÁLVULA DE ESFERA MINI M-H

CÓDIGO	MEDIDA	PESO	UND./CAJA	Precio €/Ud.
3097 02	1/4"	45	20	3,62
3097 03	3/8"	65	15	4,03
3097 04	1/2"	100	10	5,23

PN 16. Paso reducido | Extremos rosca gas (BSP) M-H ISO 228/1
 Construcción en latón y cromado | Temp. máx. 140°C
 UNE-EN 12165 cromado / Asientos PTFE | Mando manual por palomilla aluminio



VÁLVULA DE FONDO

CÓDIGO	MEDIDA	PESO	UND./CAJA	Precio €/Ud.
3145 06	1"	305	15	13,80

PN 10/6. Cierre en NBR 65 sh | Extremos rosca gas (BSP) H ISO 228/1
 Construcción en latón UNE-EN 12165 | Temp. máx. 90°C



VÁLVULA DE RETENCIÓN EUROPA

CÓDIGO	MEDIDA	PESO	UND./CAJA	Precio €/Ud.
3131 05	3/4"	275	8	14,54
3131 06	1"	400	6	19,99
3131 07	1 1/4"	635	4	31,63
3131 08	1 1/2"	850	4	43,25
3131 09	2"	1300	2	65,57
3131 10	2 1/2"	2740	1	151,88

PN 25 | Muelle en acero inox. AISI 304
 Construcción en latón UNE-EN 12165 | Extremos rosca gas (BSP) H-H ISO 228/1
 Cierre en NBR (goma) 65 sh | Temp. máx. 90°C
 Montaje en cualquier posición



VÁLVULA DE RETENCIÓN YORK

CÓDIGO	MEDIDA	PESO	UND./CAJA	Precio €/Ud.
3120 03	3/8"	130	10	7,63
3120 04	1/2"	134	10	7,75
3120 05	3/4"	250	8	10,64
3120 06	1"	280	8	13,51
3120 07	1 1/4"	390	6	19,99
3120 08	1 1/2"	610	4	30,02
3120 09	2"	800	2	41,93
3120 10	2 1/2"	1450	1	79,80
3120 11	3"	2110	1	112,47
3120 12	4"	3290	1	187,32

PN 12/8 | Muelle en acero inox. AISI 304
 Construcción en latón UNE-EN 12165 | Extremos rosca gas (BSP) H-H ISO 228/1
 Obturador de disco en poliamida 6 | Temp. máx. 90°C
 Cierre en NBR (goma) 65 sh | Montaje en cualquier posición



VÁLVULA PIE YORK

CÓDIGO	MEDIDA	UND./CAJA	Precio €/Ud.
412010002	1/2"	10	6,35
412010003	3/4"	8	8,25
412010004	1"	8	10,43
412010005	1 1/4"	6	14,45
412010006	1 1/2"	4	21,25

PN 10/6 | Muelle en acero inox. AISI 304
 Construcción en latón UNE-EN 12165 | Extremo rosca gas (BSP) h - iso 228/1
 Cierre en NBR (goma) 65 sh | Temp. máx. 90°C



VÁLVULA DE RETENCIÓN CLAPETA GOMA

CÓDIGO	MEDIDA	PESO	UND./CAJA	Precio €/Ud.
3180 04	1/2"	170	20	7,31
3180 05	3/4"	230	12	9,96
3180 06	1"	375	10	14,97
3180 07	1 1/4"	460	8	21,11
3180 08	1 1/2"	700	5	32,05
3180 09	2"	1060	3	44,80
3180 10	2 1/2"	1500	1	64,34
3180 11	3"	2410	1	104,21

PN 12/8. Disponible con rosca NPT 3180N | Extremos rosca gas (BSP) H-H ISO 228/1
 Construcción en latón UNE-EN 12165 | Temperatura máx. 90°C
 Cierre en NBR (goma) 65 sh | Montaje en horizontal



VÁLVULA DE SEGURIDAD Y RETENCIÓN

CÓDIGO	MEDIDA	PESO	UND./CAJA	Precio €/Ud.
3193 04	1/2"	70	20	4,09

PN 16
 Construcción en latón UNE-EN 12165 Cromado
 Muelles de acero

Extremos rosca gas (BSP) M-H ISO 228/1
 Taraje estándar fijo a 8 bar
 Cierre EPDM. Sistema antigateteo
 Temperatura máx. 120°C



VÁLVULA DE SEGURIDAD Y RETENCIÓN

CÓDIGO	MEDIDA	PESO	UND./CAJA	Precio €/Ud.
3194 05	3/4"	144	10	9,89

PN 16
 Construcción en latón UNE-EN 12165 Cromado- Muelles de acero
 Descarga manual por palanca

Extremos rosca gas (BSP) M-H ISO 228/1
 Taraje estándar fijo a 8 bar
 Cierre EPDM. Sistema antigateteo
 Temperatura máx. 120°C

VÁLVULA DE COMPUERTA LATÓN



CÓDIGO	MEDIDA	PESO	UND./CAJA	Precio €/Ud.
3220 04	1/2"	160	30	7,14
3220 05	3/4"	200	15	8,95
3220 06	1"	245	15	13,16
3220 07	1 1/4"	435	10	19,47
3220 08	1 1/2"	575	10	26,53
3220 09	2"	950	5	46,43
3220 10	2 1/2"	1755	1	79,09

PN 10/16. Paso reducido
 Construcción en latón UNE-EN 12165

Extremos rosca gas (BSP) H-H ISO 228/1
 Temp. máx. 120°C
 Prensa estopa: acrílonitrilo



*Garden Box

VÁLVULA DE ESFERA BOCA RIEGO VERTICAL CON CAJA Y TAPA

CÓDIGO	MEDIDA	PESO	UND./CAJA	Precio €/Ud.
3065 05	3/4" x 1"	820	1 - 12	53,52

VÁLVULAS

REDUCTORAS DE PRESIÓN

CABEL



VÁLVULA REDUCTORA CABEL

CÓDIGO	DESCRIPCIÓN	Precio €
02907	1/2" Kvs = 3,0	116,34
02912	3/4" Kvs = 3,5	127,44
02910	1" Kvs = 3,7	168,31
02909	1 1/4" Kvs = 7,3	263,16
02908	1 1/2" Kvs = 7,5	452,01
02911	2" Kvs = 7,7	516,07

CARACTERÍSTICAS TÉCNICAS

- Presión máxima 25 bar
- Conexiones roscadas internas/externas
- Cuerpo de latón
- Conexión para manómetro
- Presión salida ajustable: 1,5 a 6 bar
- Manómetro no incluido




REDUCTORA DE PRESIÓN CALEFFI

CALEFFI

CÓDIGO	DESCRIPCIÓN	UDS.	Precio €
414030002	1/2" H	1	50,00
414030003	3/4" H	1	55,00

CARACTERÍSTICAS TÉCNICAS

- Reductora PN15
- Presión Máxima de entrada 15 bar
- Presión Salida Regulable 1 - 6 bar
- Reductores de presión compensados con Cabezal Extraíble
- Toma manómetro, sin manómetro



DRV REDUCTOR PRESIÓN WATTS

WATTS®

CÓDIGO	DESCRIPCIÓN	UDS.	Precio €
310010105	DRV15 - 1/2" mm	1	72,20
310010094	DRV20 - 3/4" mm	1	99,50
310010107	DRV25 - 1" mm	1	121,30

CARACTERÍSTICAS TÉCNICAS

- Asiento único equilibrado
- Racores de boca roscada cónicos
- Cuerpo y casquete de latón
- Filtro de acero inoxidable
- Membrana de NBR
- Conexión para manómetro de Ø1/4" hembra

- Para fluidos: agua, aire y gases neutros (no agresivos)
- Montaje horizontal o vertical
- Presión máx. de entrada 25 bar
- Presión salida regulable 1,5 - 6 bar
- Temperatura máx. 70°C
- Conforme normas DVGW, SVGW, TIN, KTW y NF (DN 1/2" y 3/4")

D06F VÁLVULA REDUCTORA DE PRESIÓN

Para agua hasta 40°C, aire comprimido y nitrógeno

- Asiento equilibrado
- Filtro de acero inoxidable y vaso transparente
- Caja de muelles, cabezal de regulación y elementos internos de material sintético de alta calidad.
- Cuerpo de latón
- Presión entrada: 16 bar máx.
- Presión de salida 1,5 - 6 bar
- Cumple la normativa EN 1567



D06F

CÓDIGO	DESCRIPCIÓN	Precio €
311020001	1/2" - Kvs = 2,4	125
311020002	3/4" - Kvs = 3,1	130
311020003	1" - Kvs = 5,8	171
311020004	1 1/4" - Kvs = 5,9	261
311020006	1 1/2" - Kvs = 12,6	456
311020007	2" - Kvs = 12	523

ES06F MALLAS HONEYWELL

Para válvulas reductoras de presión D06F/FH/FN (Malla 0,16)



CÓDIGO	DESCRIPCIÓN	Precio €
311010037	ES06F-1/2A D06F/FH/FN - R = 1/2"+3/4	7,20
311010034	ES06F-1A D06F - R1" (desde 1977-1991) R = 1 1/4" (desde 1977-1996) D06FH/FN - R = 1"+11/4	13,93
B380063	ES06F-1B D06F/FH/FN - R = 1"+1 1/4" (desde 1991)	14,10
311010036	ES06F-11/2A D06F/FH/FN - R = 1 1/2"+2"	19,00

VASOS DE DECANTACIÓN TRANSPARENTES

Para D06F/FH/FN



CÓDIGO	DESCRIPCIÓN	Precio €
311010045	SK06T-1/2 R= 1/2" + 3/4"	12,60
311010046	SK06T-1B R=1"(desde 1991) - R= 1 1/4"(desde 1997)	20,00
311010072	SK06T-1 1/2 R= 1 1/2" + 2"	31,70

VÁLVULAS DE ESFERA MOTORIZADAS COMPACT



COMPACT 2 VÍAS

Válvula de esfera paso total PN 16, con racores para motorizar con servomotores RSF y RSR. Servomotor no incluido en precio.

CÓDIGO	Medida	Caudal Kv (m ³ /h)	Precio €
342016	1/2"	16,2	70,20
342021	3/4"	26,5	85,40
342026	1"	47	133,50



COMPACT 3 VÍAS

Válvula de esfera paso total PN 16, con racores para motorizar con servomotores RSF y RSR. Servomotor no incluido en precio.

CÓDIGO	Medida	Caudal Kv (m ³ /h)	Precio €
343021	3/4"	16,5	133,50
343026	1"	47	199,70

SERVOMOTORES PARA VÁLVULAS MOTORIZADAS COMPACT



RSF SERVOMOTOR SIN RELÉ

CÓDIGO	142014
Protección	IP 55
Tipo Servomotor	RSF 230 V 50 Hz
Precio €	105,40

RSF SERVOMOTOR CON RELÉ

CÓDIGO	142015
Protección	IP 44
Tipo Servomotor	RSR 230 V 50 Hz
Precio €	121,90

ELECTROVÁLVULAS CEME - SERVOCOMANDADA



SERIE 86 2 VÍAS | N.C. | ↑

CÓDIGO	Conex.	Ø int. (mm)	KV (m ³ /h)	Tensión	Membrana	Precio €
861410N12	1/2"	12	2,10	230 V ca	NBR	91,10
861510N20	3/4"	20	5,70	230 V ca	NBR	99,60
861610N25	1"	25	9,60	230 V ca	NBR	102,40
861710N32	1 1/4"	32	22,00	230 V ca	NBR	231,10
861810N39	1 1/2"	39	27,00	230 V ca	NBR	285,90
861910N51	2" *	51	35,00	230 V ca	NBR	427,98

Los precios indicados, incluyen bobina y conector.

(*) Dispositivo antiarriete incluido de serie. Resto de medidas opcional, consultar.



SERIE 87 2 VÍAS | N.A. | ↑

CÓDIGO	Conex.	Ø int. (mm)	KV (m ³ /h)	Tensión	Membrana	Precio €
871410N12	1/2"	12	2,10	230 V ca	NBR	93,94
871510N20	3/4"	20	5,70	230 V ca	NBR	99,88
871610N25	1"	25	9,60	230 V ca	NBR	110,90
871710N32	1 1/4"	32	22,00	230 V ca	NBR	248,20
871810N39	1 1/2"	39	27,00	230 V ca	NBR	297,80
871910N51	2" *	51	35,00	230 V ca	NBR	435,20

Los precios indicados, incluyen bobina y conector.

(*) Dispositivo antiarriete incluido de serie. Resto de medidas opcional, consultar.

VÁLVULAS MEZCLADORAS TERMOSTÁTICAS



NOVAMIX STANDARD 40/70

También válidas para ACS producida con ayuda de energía solar.

CÓDIGO	DN	CONEXIÓN M	REGULACIÓN (°C)	CAUDAL L/min	Kv1	Kv2	Precio €
252.6003.104	20	1"	30 – 70	39	1,9	1,65	123,90
252.6004.104	25	1¼"	30 – 70	53	2,6	2,25	139,20



NOVAMIX 70 GRAN CAUDAL

Válvula mezcladora termostática de gran caudal con protección contra quemaduras en caso de falta de agua fría.

CÓDIGO	DN	CONEXIÓN M	REGULACIÓN (°C)	CAUDAL L/min	Kv1	Kv2	Precio €
252.6034.107	25	1¼"	20 – 70	102	6,1	5,9	265,70

Caudal obtenido con p = 1,5 bar. – Caudal mínimo de funcionamiento: 15 l/min.

Kv1, caudal sin válvulas retención – Kv2, caudal con válvulas retención.

También válidas para ACS producida con ayuda de energía solar.



T.MIX-H ACS

Válvula mezcladora termostática, conexión rosca hembra.

Temp. máx.: 85 °C. Cierre en EPDM.

CÓDIGO	DN	CONEXIÓN M	REGULACIÓN (°C)	CAUDAL L/min	Precio €
1351-0-20	20	3/4" H	30 – 70	50	49,70



T.MIX-M ACS

Válvula mezcladora termostática, conexión rosca macho.

Temp. máx.: 85 °C. Cierre en EPDM.

CÓDIGO	DN	CONEXIÓN M	REGULACIÓN (°C)	CAUDAL L/min	Precio €
1351-0-26	20	1" M	30 – 70	50	83,40



T.MIX-H SOLAR

Válvula mezcladora termostática, conexión rosca hembra.

Temp. máx.: 100 °C. Cierre en EPDM con revestimiento en teflón.

CÓDIGO	DN	CONEXIÓN M	REGULACIÓN (°C)	CAUDAL L/min	Precio €
1351-0-50	20	3/4" H	30 – 70	50	72,30

VÁLVULAS MEZCLADORAS TERMOSTÁTICAS

VÁLVULA MEZCLADORA TERMOSTÁTICA SERIE T20

APLICACIONES

Ideada para mantener estables las condiciones de salida de agua mezclada, incluso cuando puedan cambiar las condiciones de entrada (presión y temperatura).

En las instalaciones de producción de agua caliente sanitaria con acumulación, con el fin de no favorecer el nacimiento y proliferación de la bacteria de la legionela, es necesario acumular el agua caliente a una temperatura mínima de 60 °C.

A esta temperatura la bacteria no es capaz de sobrevivir ni reproducirse.

Sin embargo, a una temperatura tan elevada, el agua caliente no puede ser utilizada a fin de evitar abrasamientos. Por lo tanto, es necesario instalar una válvula mezcladora termostática que pueda reducir la temperatura del agua en el punto de consumo y al mismo tiempo, mantener estable el valor preestablecido de la misma cuando varíen las condiciones de entrada.



CARACTERÍSTICAS TÉCNICAS

- Presión máxima estática: 10 bar.
- Presión máxima dinámica: 5 bar.
- Relación máxima entre presiones de entrada: 2:1.
- Regulación: 30-65 °C. Precisión ± 2 °C.
- Temperatura máxima entrada: 90 °C.
- Mínima temperatura diferencial entre entrada agua caliente y salida agua mezclada: 10 °C.
- Fluido compatible: Agua.
- Cuerpo: latón CW 625N - UNI EN 12165.
- Juntas: EPDM perox.
- Muelle: acero Inox.
- Partes internas: UNI EN 12164 CW625N.

SERIE T 20

Válvula mezcladora termostática con salida de mezcla central. Conexión macho.

Racores de conexión no incluidos.

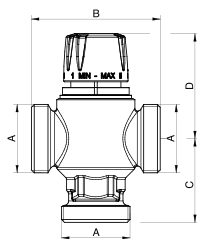
Campo de regulación: 30-65 °C.

CÓDIGO	DN	MEDIDA M-M	CAUDAL MÍN. (L/MIN.) (*)	Kv (m³/h)	Precio €
051898	20	3/4"	9	1,3	112,50
051899	25	1"	9	1,4	118,50
051900	32	1 1/4"	15	3,5	317,70
051901	40	1 1/2"	15	3,6	375,80
051902	50	2"	40	5,5	1.323,60
051903	65	2 1/2"	40	6,0	1.447,30

(*) Caudal mínimo de funcionamiento.

DIMENSIONES

A	B	C	D
3/4"	58	42	55
1"	59	42,5	55
1 1/4"	89	58	79
1 1/2"	90	58,5	79
2"	123	80,5	100
2 1/2"	123	81	10



KIT RACORES CON VÁLVULA RETENCIÓN

Incluye 3 racores (2 de ellos con válvula de retención para entradas de agua caliente y fría + 1 sin válvula de retención), 3 tuercas y 3 juntas planas.

CÓDIGO	CONEXIÓN	VÁLIDO PARA VÁLVULAS	Precio €
051915	3/4" H x 1/2" M	3/4" M (051898)	44,90
051916	1" H x 3/4" M	1" M (051899)	67,70
051917	1 1/4" H x 1" M	1 1/4" M (051900)	111,30
051918	1 1/2" H x 1 1/4" M	1 1/2" M (051901)	114,90
051919	2" H x 1 1/2" M	2" M (051902)	221,70
051920	2 1/2" H x 2" M	2 1/2" M (051903)	392,60



MANÓMETROS SALIDA RADIAL



DIÁM. 50, RADIAL

Conexión 1/4" M. Caja en ABS.
Precisión CI 1,6 conforme Norma EN 837-1.

CÓDIGO	Diám. (mm)	Salida	Escala	Precio €
0R5006	50	Radial	0-6 bar	6,30
0R5010	50	Radial	0-10 bar	6,30
0R5016	50	Radial	0-16 bar	6,30
0R5025	50	Radial	0-15 bar	6,30

MANÓMETROS SALIDA POSTERIOR



DIÁM. 50, POSTERIOR

Con zona verde y aguja roja. Conexión 1/4" M. Caja en ABS.
Precisión CI 1,6 conforme Norma EN 837-1. Especial para
válvulas de seguridad, llenados automáticos, reductoras, etc.

CÓDIGO	Diám. (mm)	Salida	Escala	Precio €
0P5004	50	Posterior	0-4 bar	6,70

DIÁM. 50, POSTERIOR

Conexión 1/4" M. Caja en ABS.
Precisión CI 1,6 conforme Norma EN 837-1.



CÓDIGO	Diám. (mm)	Salida	Escala	Precio €
0P5005	50	Posterior	0-4 bar	6,70
0P5006	50	Posterior	0-6 bar	6,70
0P5010	50	Posterior	0-10 bar	6,70
0P5016	50	Posterior	0-16 bar	6,70
0P5025	50	Posterior	0-25 bar	6,70

MANÓMETROS DE GLICERINA CAJA INOX



Radial



Posterior

DIÁM. 63, GLICERINA

Caja en acero Inoxidable. Conexión 1/4" M.
Precisión CI 1,6 conforme Norma EN 837-1.

CÓDIGO	Diám. (mm)	Salida	Escala	Precio €
1R6306	63	Radial	0-6 bar	14,30
1R6310	63	Radial	0-10 bar	14,30
1R6316	63	Radial	0-16 bar	14,30
1R6325	63	Radial	0-25 bar	14,30
1P6306	63	Posterior	0-6 bar	14,90
1P6310	63	Posterior	0-10 bar	14,90
1P6325	63	Posterior	0-25 bar	14,90

VÁLVULAS

COMPONENTES PARA INSTAL. HIDROTÉRMICAS

VÁLVULAS MEZCLADORAS TERMOSTÁTICAS

CABEL



TM50



TM200



CARACTERÍSTICAS TÉCNICAS

- Regulación entre 30 y 60°C
- Sistema de seguridad antiescaldadura
- Cuerpo de latón
- Protección anticálcarea
- T máx. 90°C - P máx. 10 bar

VÁLVULA TM50 - TM200

CÓDIGO	REFERENCIA	DESCRIPCIÓN	Precio €
16401	TM50-1/2ZAAG	Vál. mezcladora termostática 1/2	128,96
16402	TM200-3/4ZAAG	Vál. mezcladora termostática 3/4	155,65

Honeywell



TM50



TM200

CARACTERÍSTICAS TÉCNICAS

- Regulación entre 30 y 60°C
- Sistema de seguridad antiescaldadura
- Cuerpo de latón
- Protección anticálcarea
- T máx. 90°C - P máx. 10 bar

VÁLVULA TM50- TM200

Válvula mezcladora termostática para agua caliente sanitaria

CÓDIGO	DESCRIPCIÓN	Precio €
TM50-1/2E	Sin racores - Rosca macho 3/4" 25 l/min	100,30
TM200-3/4A	Racores R= 3/4" 27 l/min	141,30

VÁLVULAS

COMPONENTES PARA INSTAL. HIDROTÉRMICAS

VÁLVULAS MEZCLADORAS TERMOSTÁTICAS



NOVA MIX VALUE 70 CON PROTECCIÓN ANTIQUEMADURAS

CARACTERÍSTICAS TÉCNICAS

- Válvula mezcladora termostática con regulación de temperatura 35-70°C.
- Posibilidad de regular a 75°C para tratamiento antilegionela.
- Caudal obtenido con p = 1,0 bares.
- También válidas para ACS producida con ayuda de energía solar.

NOVA MIX VALUE 70

CÓDIGO	DN	CONEXIÓN M	VÁLVULAS RETENCIÓN	CAUDAL L/min	Kv m³/h	Precio €
253.2102.000	15	3/4"	Sí	25	1,5	147,98
253.2103.000	20	1"	Sí	35	2,1	159,30
253.2104.000	25	1 1/4"	Sí	55	3,3	165,10



KIT JUEGO RACORES PARA VÁLVULAS TACO-NOVAMIX

Incluye 3 unidades · Tuerca, racor y junta.

CÓDIGO	DN	CONEXIÓN M	Precio €
210.6632.004	20	1"H x 3/4" M	30,38
210.6633.004	25	1 1/4" H x 1" M	62,50



VÁLVULA MEZCLADORA TERMOSTÁTICA 520

CARACTERÍSTICAS TÉCNICAS

- Mezclador termostático regulable
- Cuerpo en latón. Cromado
- Presión máxima de servicio: 10 bar
- Temperatura máxima de entrada: 90°C



CÓDIGO	MEDIDAS	REGULACIÓN TEMPERATURA	Kv m³/h	UDS.	Precio €
520430	1/2"	3/4"	1,30	1	90,00
520530	3/4"	1"	1,80	1	96,00
520630	1"	1 1/4"	2,75	1	105,00

FILTROS PARA AGUA FRÍA



FF06

Filtros para agua serie "Miniplus"

- Vaso de decantación transparente
- Cartucho inoxidable
- Rosca interior y exterior
- Malla 105/135 µm
- Temperatura máxima 40°C
- Presión máxima 16 bar
- Cumple la normativa DIN EN 13443-1
- Válido para agua potable

FF06 / AA = Con racores

CÓDIGO	MEDIDAS	Precio €
FF06-1/2AA	R=1/2" - Kvs=4,0	84,40
FF06-3/4AA	R=3/4" - Kvs=5,8	92,30
FF06-1AA	R= 1" - Kvs= 10,4	112,80
FF06-11/4AA	R=1¼" - Kvs=10,4	125,20

FF06 / EA = Sin racores

CÓDIGO	MEDIDAS	Precio €
FF06-1/2EA	R=1/2" - Kvs=4,0	82,40
FF06-3/4EA	R=3/4" - Kvs=5,8	89,50
FF06-1EA	R= 1" - Kvs= 10,4	107,80

RECAMBIO FF06 / MALLAS de 100

CÓDIGO	MEDIDAS	Precio € 1 Unidad
311010082	MALLAS DE 100 µm para R=3/4-1"	23,80

FILTROS ROSCADOS CON LAVADO CONTRACORRIENTE



F74CS

Filtro de gran capacidad para agua fría hasta 30°C

- Sistema de lavado a contracorriente.
- Conexiones roscadas horizontal/vertical latón.
- Cuerpo de material sintético.
- Vaso transparente.
- Malla acero inoxidable (estándar 100µm).
- Presión máxima 16 bar.
- Cumple la normativa DIN EN 13443-1.
- Válido para agua potable.

F74CS / AA = Con racores

CÓDIGO	MEDIDAS	Precio €
*F74CS-1AA	R= 1" - Kvs=9,0	298
*F74CS-11/4AA	R=1¼" - Kvs=10,0	311

*Hasta fin de existencias

F74CS

Filtro de gran capacidad para agua fría hasta 30°C

- Sistema de lavado a contracorriente, suministrando agua filtrada incluso durante el lavado.
- Libre de plomo.
- Conector a tubería orientable, con racores, para instalación horizontal o vertical.
- Cuerpo en material sintético de alta calidad (1/2" - 1 1/4") o latón libre de plomo (1 1/2" y 2").
- Malla de acero inoxidable de 100 µm (mallas de 20, 50 y 200 µm disponibles).
- Cumple la normativa DIN EN 13443-1.
- Válido para agua potable.



F74CS / AA = Con racores

CÓDIGO	MEDIDAS	Precio €
F74CS-1/2LFAA	R=1/2" - Kvs=5,3	269
F74CS-3/4LFAA	R=3/4" - Kvs=7,9	283
F74CS-1LFAA	R= 1" - Kvs=9,0	298
F74CS-11/4LFAA	R=1 1/4" - Kvs=10,0	311

COMBINACIÓN VÁLVULA REDUCTORA + FILTRO ROSCADO



FK74CS

Combinación de filtro y reductora con lavado de gran capacidad para agua fría hasta 30°C

- Sistema de lavado a contracorriente, suministrando agua filtrada incluso durante el lavado.
- Presión de salida ajustable 1,5-6 bar.
- Libre de plomo.
- Conector a tubería orientable, con racores, para instalación horizontal o vertical.
- Cuerpo en material sintético de alta calidad (DN15-DN32) o latón libre de plomo (DN40-DN50).
- Malla de acero inoxidable de 100 µm (mallas de 20, 50 y 200 µm disponibles).
- Cumple la normativa DIN EN 13443-1.
- Válido para agua potable.



F74CS/AA = Con racores

CÓDIGO	MEDIDAS	Precio €
FK74CS-1/2LFAA	R=1/2" - Kvs= 4,5	355
FK74CS-3/4LFAA	R=3/4" - Kvs=5,8	365
FK74CS-1LFAA	R=1" - Kvs=6,2	403
FK74CS-11/4LFAA	R=1 1/4" - Kvs=6,5	432



Área profesional online en www.calefon.es

Herramienta soporte para los clientes



Hacer pedidos

Puedes seleccionar las referencias fácilmente y completar un pedido.



Consultar precios

Los precios que podrás mirar están actualizados.



Consultar descuentos

Podrás saber que descuentos o que netos tiene cada referencia.




Ver stock disponible

Podrás conocer si esa referencia está en stock para entrega inmediata.



Guardar listas

Una opción muy cómoda para preparar tus presupuestos.



Tu oficina online

Podrás consultar fácilmente y descargar en PDF:



- Facturas
- Albaranes
- Ofertas

- Pedidos pendientes
- Próximos pagos



www.calefon.es

Píde tus claves y trabaja con mayor comodidad.



FILTRO VÁLVULA RETENCIÓN · MALLA INOX

Tamiz acero INOX - AISI 304. Racor nylon 6.6.
Extremos rosca gas (BSP) · M - ISO 228/1

CÓDIGO	DESCRIPCIÓN	Precio €
401090002	1/2"	1,32
401090003	3/4"	1,59
401090004	1"	1,79
401090005	1 1/4"	2,11
401090006	1 1/2"	2,98
401090007	2"	3,57
401090008	2 1/2"	7,98
401090009	3"	9,38

FILTRO COLADOR TIPO "Y" BRONCE

Construcción en bronce según UNE-EN 1982. Tamiz: inox AISI 304
Temperatura de trabajo de -20°C a 110°C
Extremos rosca gas (BSP) H - H - ISO 228/1



CÓDIGO	DESCRIPCIÓN	Precio €
401100002	1/2"	14,21
401100003	3/4"	22,11
401100004	1"	31,04
401100005	1 1/4"	46,32
401100006	1 1/2"	57,72
401100007	2"	96,35
401100008	2 1/2"	149,58
401100009	3"	210,18

FILTRO COLADOR TIPO "Y" LATÓN

Cuerpo latón UNE-EN 12165. Tamiz: inox AISI 304
Junta tapa: NBR. Temperatura máxima 120°
Extremos rosca gas (BSP) H-H ISO 228/1




CÓDIGO	DESCRIPCIÓN	PESO	Precio €
3302 04	1/2"	115	5,07
3302 05	3/4"	195	7,72
3302 06	1"	265	11,35
3302 07	1 1/4"	540	23,19
3302 08	1 1/2"	610	30,71
3302 09	2"	1150	50,85
3302 10	2 1/2"	2100	97,35

BATERIA EN POLIPROPILENO PARA CONTADORES DE AGUA

BATERÍAS TOMA BANDERA

- Fabricadas con tuberías de PPR Sistema Niron
- Baterías conforme a la norma española UNE 53943
- El precio de la batería incluye kit de conexión



BATERÍAS TOMA BANDERA

CÓDIGO	Nº CONTADORES	Ø TUBO (mm)	ALTO (cm)	ANCHO (cm)	Precio €
2004	4	75	64	53	130,34
2006	6	75	64	65	140,61
2008	8	75	64	77	176,78
2010	10	75	64	89	191,06
2012	12	75	64	101	209,82
2014	14	75	64	113	235,74
2016	16	75	64	125	254,60
2018	18	75	64	137	270,00
2020	20	75	64	149	286,89
2022	22	75	64	161	306,86
2024	24	75	64	173	322,58
2026	26	75	64	185	335,75
2028	28	75	64	197	353,49
2030	30	75	64	209	374,02

Batería se suministra con conexión de brida rosca hembra a 2 1/2" en diámetro 75 mm.



BATERÍAS TOMA BANDERA

CÓDIGO	Nº CONTADORES	Ø TUBO (mm)	ALTO (cm)	ANCHO (cm)	Precio €
3006	6	75	105	53	174,40
3009	9	75	105	65	225,81
3012	12	75	105	77	262,05
3015	15	75	105	89	287,63
3018	18	75	105	101	310,80
3021	21	75	105	113	336,70
3024	24	75	105	125	359,87
3027	27	75	105	137	381,80
3030	30	75	105	149	404,08
3033	33	90	110	164	516,54
3036	36	90	110	176	549,62
3039	39	90	110	188	577,31
3042	42	90	110	200	612,57
3045	45	90	110	213	640,32

Batería se suministra con conexión de brida rosca hembra a 2 1/2" en diámetro 75 mm y con conexión de brida rosca hembra a 3" en diámetro 90 mm.

VÁLVULAS PARA INSTALACIÓN EN BATERÍAS



KIT DE LLAVES DE ASIENTO PARA INSTALACIÓN EN BATERÍA

CÓDIGO	Para contador	Posición	Ø cuerpo (mm)	Conexión a batería	Conexiones a manguitos	Conexión a flexo	Precio €
KIT 13	3/4" - 7/8"	Entrada	15	Brida orientable	5/8" RM lzaq.	3/4" RM	30,18
		Salida	15		5/8" RM lzaq.		
KIT 15	3/4" - 3/4"	Entrada	15	Brida orientable	5/8" RM lzaq.	3/4" RM	30,18
		Salida	15		5/8" RM lzaq.		
KIT 20	1" - 1"	Entrada	20	Brida orientable	1" RM lzaq.	1" RM	49,63
		Salida	20		1" RM lzaq.		
KIT 2034	1" - 3/4"	Entrada	20	Brida orientable	1" RM lzaq.	1" RM	49,45
		Salida	20		1" RM lzaq.		



VÁLVULAS DE CONEXIÓN ROSCADA MACHO

CÓDIGO	MEDIDAS	Precio €
C82401	Valv.Esf.Acod.Entrada M3/4"-T/loca 7/8' (dn13)	14,87



VALVULA DE BOLA TRIPLE FUNCIÓN (CON PURGA) PARA ACOMETIDA INDIVIDUAL

CÓDIGO	MEDIDAS	Precio €
C82157	Valv.Esf.Acod.Salida c/purga y retenc. T/loca 3/4' - M3/4' (dn13)	21,91



MANGUITOS

CÓDIGO	MEDIDAS	Precio €
Manguito 5/8"	Manguito para llave 13/15 a 5/8"	3,50
Manguito 3/4"	Manguito para llave 13/15 a 3/4"	2,95
Manguito 7/8"	Manguito para llave 13/15 a 7/8"	3,40
Manguito 1"	Manguito para llave 20/15 a 1"	3,58



CONJUNTO DE PURGA

CÓDIGO	MEDIDAS	Precio €
C81235	Conjunto de purga 13/15	15,49

· Conexiones de métrica estándar



T - PURGAS CON TUERCA LOCA

CÓDIGO	MEDIDAS	Precio €
C81250	Te de purga 13/15 con tuerca loca 3/4"	12,13

· Conexiones de métrica estándar



PUENTE CONTADOR

CÓDIGO	MEDIDAS	Precio €
405040230	Puente contador 3/4-3/4 15 mm	3,20
506020014	Puente contador 7/8-3/4 13 mm	4,70

BATERÍAS Y CONTADORES

CONTADORES DE AGUA

- Económico y funcional
- Chorro único mecánico
- Clase B-H / A - V
- PN16



CONTADOR / AGUA FRÍA ECONÓMICO · con salida de impulsos

CÓDIGO	DN	ROSCA	TUBERÍA	LONGITUD	Q _n	Precio €
*12203	13	7/8" - 3/4"	1/2"	115	1,5	32,14
*12426	15	3/4" - 3/4"	1/2"	115	1,5	32,14
*12311	20	1" - 1"	3/4"	130	2,5	36,53

*Hasta fin de existencias

CONTADOR / AGUA CALIENTE 90°C ECONÓMICO · con salida de impulsos

CÓDIGO	DN	ROSCA	TUBERÍA	LONGITUD	Q _n	Precio €
*16007	13	7/8" - 3/4"	1/2"	115	1,5	35,34
*12208	15	3/4" - 3/4"	1/2"	115	1,5	35,34
*12484	20	1" - 1"	3/4"	130	2,5	41,39

*Hasta fin de existencias

CONTADORES DE CHORRO ÚNICO / AGUA FRÍA - MODELO CONTER C300 Lectura frontal - Pre-equipado con Tecnología Inductiva

CÓDIGO	DN	Q ₃ (m ³ /h)	R Q ₃ /Q ₁	LONGITUD	Precio €
40412	13	2,5	200	115	47,86
40413	15	2,5	200	115	47,86

CONTADORES DE CHORRO MÚLTIPLE / AGUA FRÍA - MODELO MST Pre-equipado con Tecnología Inductiva

CÓDIGO	DN	Q ₃ (m ³ /h)	R Q ₃ /Q ₁	LONGITUD	Precio €
41721	25	6,3	100	260	119,60
40741	30	10,0	100	260	133,27
41722	40	16,0	100	300	209,40
41723	50	25,0	100	300	392,68

EMISOR PARA CONTADOR CON PRE-INSTALACIÓN

CÓDIGO	DESCRIPCIÓN	Precio €
41724	Emisor Inductivo Totalizador plano mediano calibre K=1 (Valor del pulso según calibre) Modelos compatibles: MST y JV400 (Totalizador plano)	109,40

RACOR CONTADOR C/JUNTA

CÓDIGO	DESCRIPCIÓN	Precio €
445503	3/4"x1/2"	4,34
445504	1"x3/4"	10,67
445505	1"1/4x1"	17,47
445506	1"1/2x1"1/4	26,86
445507	2"x1"1/2	35,32
445508	2"1/2x2"	70,31
445100	CONJUNTO RACOR CONTADOR 7/8"x1/2" - 3/4"x1/2"	9,49

ARMARIO CONTADOR CON VISOR

CÓDIGO	DESCRIPCIÓN	Precio €
601100011	330 x 460 x 190mm	38,96

ARMARIO CONTADOR DOBLE VISOR

CÓDIGO	DESCRIPCIÓN	Precio €
601100033	Armario contador doble visor	77,93



TUBO FLEXIBLE ALUMINIO

- Aspiraciones de humos y gases tipo doméstico e industrial.
- Ventilación en general.
- Fácil manejo gracias a su flexibilidad

HIDROTUBO

CÓDIGO	DESCRIPCIÓN	SUMINISTRO (mts.)	Precio €/m
109010090	Mtrs. CELUFLEX Aluminio 90	5	7,33
109010100	Mtrs. CELUFLEX Aluminio 100	5	7,52
109010110	Mtrs. CELUFLEX Aluminio 110	5	8,27
109010120	Mtrs. CELUFLEX Aluminio 120	5	9,02
109010125	Mtrs. CELUFLEX Aluminio 125	5	10,35
109010130	Mtrs. CELUFLEX Aluminio 130	5	10,99
109010140	Mtrs. CELUFLEX Aluminio 140	5	11,63
109010150	Mtrs. CELUFLEX Aluminio 150	5	12,67
05511	Mtrs. CELUFLEX Aluminio 160	5	13,88
A511001	Mtrs. CELUFLEX Aluminio 200	5	16,71
02101	Mtrs. CELUFLEX Aluminio 300	5	30,77
01640	Mtrs. CELUFLEX Aluminio 350	5	36,65
*109020100	Mtrs. CELUFLEX Blanco 100	5	8,16

*Hasta fin de existencias



Acero bicromatado
 Apertura lateral

ABRAZADERA M6



CÓDIGO	∅ (mm)		P"				Precio €/Ud.
110012	12	12	1/4	--	100	1.000	0,26
110014	14	14	--	--	100	1.000	0,26
110015	15	15	--	--	100	1.000	0,27
110016	16	16	--	16	100	1.000	0,28
110018	18	18	3/8	--	100	1.000	0,29
110020	20	--	--	20	100	1.000	0,30
110022	22	22	1/2	--	100	1.000	0,31
110024	24	--	--	--	100	1.000	0,32
110025	25	--	--	25	100	1.000	0,32
110026	26	--	3/4	--	100	1.000	0,33
110028	28	28	--	--	100	1.000	0,34
110032	32	--	1"	32	50	500	0,38
110035	35	35	--	--	50	500	0,44
110038	38	--	--	--	50	500	0,45
110040	40	--	--	40	50	500	0,47
110042	42	42	1"1/4	42	50	500	0,48
110047	47	--	1"1/2	--	50	500	0,57
110054	54	54	--	--	50	500	0,71
110060	60	--	2"	60	50	500	0,77
110063	63	--	--	63	50	300	0,80



Acero bicromatado

ABRAZADERA DOBLE M6

CÓDIGO	∅ (mm)		P"				Precio €/Ud.
112012	12	12	1/4	--	100	1.000	0,43
112014	14	14	--	--	100	1.000	0,45
112015	15	15	--	--	100	1.000	0,47
112018	18	18	3/8	--	100	1.000	0,52
112022	22	22	1/2	--	50	500	0,59
112028	28	28	3/4	--	25	250	0,68



ABRAZADERA ISOFÓNICA
 M6 G/E



Caucho - Tubo Gas
 Reducción de sonido
 Acero bicromatado
 Apertura lateral

CÓDIGO	∅ (mm)			P"				Precio €/Ud.
110712	12	12	1/4	--	100	1.000	1.000	0,40
110715	15	15	--	--	100	1.000	1.000	0,46
110716	16	16	--	16	100	1.000	1.000	0,46
110718	18	18	3/8	--	100	1.000	1.000	0,48
110720	20	--	--	20	100	1.000	1.000	0,50
110722	22	22	1/2	--	100	1.000	1.000	0,52
110726	25-26	--	3/4	25	100	1.000	1.000	0,58
110728	28	28	--	--	100	1.000	1.000	0,60
110732	32	--	--	32	100	1.000	1.000	0,71
110735	35	35	1"	--	100	1.000	1.000	0,76
110742	42	42	1"1/4	42	50	500	500	1,00
110748	48	--	1"1/2	--	50	500	500	1,20



ABRAZADERA ISOFÓNICA
 DOBLE M6 G/E



Acero bicromatado

CÓDIGO	∅ (mm)			P"				Precio €/Ud.
110812	12	12	1/4	--	100	1.000	1.000	0,77
110815	15	15	--	--	50	500	500	0,92
110818	18	18	3/8	--	50	500	500	0,98
110822	22	22	1/2	--	25	250	250	1,26
110828	28	28	3/4	--	25	250	250	1,57



ABRAZADERA M6 CROMADA



Acero bicromatado
 Apertura lateral
 Tubo gas

CÓDIGO	∅ (mm)			P"				Precio €/Ud.
110110	10	10	1/8	--	100	1.000	1.000	0,34
110112	12	12	1/4	--	100	1.000	1.000	0,35



ABRAZADERA SIN FIN

CÓDIGO	Ø (mm)			Precio €/Ud.
1600012	12-22	200	2.000	0,43
1600016	16-27	200	2.000	0,45
1600020	20-32	200	2.000	0,47
1600025	25-40	100	1.000	0,52

..... Acero cincado
 Ancho de 9mm
 Disponible en acero inox.



**ABRAZADERA ISOFÓNICA
 M8 + M10 HYDRAMIX**



..... Tornillos M6
 Ancho de fleje 20mm
 Espesor de Ø15-Ø110 hasta 2mm
 Diámetros superiores 2,5mm
 Cincado + Caucho EPDM

CÓDIGO	Ø (mm)	Min / Máx.		P"				Precio €/Ud.
1511015	15-18	15-18	15	1/4	--	50	200	0,90
1511022	22	20-25	22	1/2	25	50	200	0,99
1511028	28	26-32	28	3/4	--	50	200	1,09
1511035	35	32-36	35	1"	32	50	200	1,17
1511040	40-42	38-43	42	1"1/4	40	50	200	1,27
1511048	48-50	47-51	--	1"1/2	50	25	100	1,42
1511054	54	53-58	54	--	--	25	100	1,50
1511060	60	60-64	63	2"	63	25	50	1,59
1511075	75	75-80	76	2"1/2	75	25	50	1,81
1511090	90	87-92	89	3"	90	25	50	1,97
1511110	110	107-112	108	--	110	25	50	2,52
1511125	125	122-127	--	--	125	25	50	2,88
1511160	160	--	--	--	--	25	50	3,73
1511200	200	--	--	--	--	25	50	4,52
1511250	250	--	--	--	--	25	50	5,72



**ABRAZADERA
M8 + M10 HYDRAMIX**



Tornillos M6
Ancho de fleje 20mm
Espesor de Ø15-Ø110 hasta 2mm
Diámetros superiores 2,5mm

CÓDIGO	Ø (mm)	Min / Máx.		P"				Precio €/Ud.
1401018	18	15-19	18	3/8	--	50	200	0,82
1401022	22	20-25	22	1/2	25	50	200	0,86
1401026	26	26-30	28	3/4	--	50	200	0,92
1401035	35	32-36	25	1"	32	50	200	0,98
1401040	40	38-43	42	1"1/4	40	50	200	1,08
1401048	48	47-51	--	1"1/2	50	25	100	1,21
1401060	60	60-64	63	2"	63	25	50	1,34
1401075	75	75-80	76	2"1/2	75	25	50	1,36
1401090	90	87-92	89	3"	90	25	50	1,50
1401125	125	122-127	--	--	125	25	50	2,23



**ABRAZADERA M8
ACERO INOX. AISI 304**



Acero inoxidable Aisi 304
Fleje de 20x2 mm hasta Ø160
De Ø160 en adelante
Fleje de 28 x 2 mm

CÓDIGO	Ø (mm)	Min / Máx.		P"				Precio €/Ud.
1409018	18	16-20	--	3/8	--	50	300	2,50
1409022	22	21-26	--	1/2	--	50	300	2,67
1409028	28	26-31	--	3/4	--	50	300	2,83
1409035	35	33-38	--	1"	--	50	300	3,00
1409042	42	40-45	--	1"1/4	--	50	300	3,22
1409048	48	47-52	--	1"1/2	--	50	300	3,45
1409054	54	52-57	--	--	--	50	300	3,66
1409060	60	60-65	--	2"	--	50	300	3,88
1409075	75	72-77	--	2"1/2	--	50	100	4,28
1409090	90	87-94	--	3"	--	25	100	5,69
1409110	110	107-114	--	--	--	25	100	5,99
1409125	125	121-128	--	--	--	25	100	6,54



Cobre Acero Plástico

Acero inoxidable Aisi 304
 Fleje de 20x2 mm hasta Ø160
 De Ø160 en adelante
 Fleje de 28 x 2 mm
 Reducción de sonido

ABRAZADERA ISOFÓNICA M8 ACERO INOX. AISI 304

CÓDIGO	Ø (mm)	Min / Máx.		P"				Precio €/Ud.
1509018	18	16-20	--	3/8	--	50	200	3,67
1509022	22	21-26	--	1/2	--	50	200	3,80
1509028	28	26-31	--	3/4	--	50	200	4,12
1509035	35	33-38	--	1"	--	50	200	4,33
1509040	42	40-46	--	1"1/4	--	25	100	4,69
1509048	48	47-52	--	1"1/2	--	25	100	5,13
1509054	54	52-57	--	--	--	25	100	5,42
1509060	60	50-65	--	2"	--	25	100	5,75
1509075	75	72-77	--	2"12	--	25	50	6,37
1509090	90	87-94	--	3"	--	25	50	8,08
1509110	110	107-114	--	--	--	25	50	8,92
1509125	125	121-128	--	--	--	25	50	9,86
1509160	160	--	--	--	--	25	50	12,35
1509200	200	--	--	--	--	25	50	15,72



Color gris

CON PRE-ROSCA M-6

CÓDIGO	Ø (mm)	PG	Ø"			Precio €/Ud.
19012	12	--	1/2	100	600	0,21
19015	15	9	9/16	100	600	0,23
19016	16	--	5/8	100	600	0,24
19018	18	11	11/16	100	400	0,27
19020	20	13	13/16	100	400	0,28
19022	22	16	7/8	100	400	0,29
19025	25	--	1	100	400	0,32
19028	28	21	1 1/8	50	300	0,40
19032	32	--	1 1/4	25	150	0,46
19035	35	--	1 3/8	25	150	0,54
19040	40	--	1 9/16	25	150	0,63
19042	42	--	1 5/8	25	150	0,62
19050	50	--	1 15/16	25	100	0,86



Color blanco

CLIP SIMPLE M6

CÓDIGO	∅ (mm)			Precio €/Ud.
14112	12	100	1.200	0,28
14115	14-15	100	600	0,31
14118	16-18	100	600	0,38
14122	20-22	100	600	0,40
14128	28	50	300	0,52



Color blanco

CLIP DOBLE M6

CÓDIGO	∅ (mm)			Precio €/Ud.
14212	12	50	300	0,50
14215	14-15	50	300	0,55
14218	16-18	50	300	0,66
14222	20-22	50	200	0,78
14228	28	25	150	1,06

BRIDAS Y TACOS DE PLÁSTICO



BRIDAS NYLON 6.6 (NEGRAS)

CÓDIGO	M (mm)	∅ max. mín.	kg			Precio €/Ud.
1050076	98 x 2,5	21	8,16	100	40.000	1,08
1050052	200 x 2,6	52	8,16	100	25.000	2,84
1050051	140 x 3,6	32	13,26	100	25.000	2,69
1050046	200 x 3,6	50	22,44	100	20.000	3,74
1050042	200 x 4,8	50	22,44	100	13.000	4,56
1050043	250 x 4,8	68	22,44	100	10.000	6,73
1050037	290 x 4,8	78	22,44	100	10.000	7,32
1050053	360 x 4,8	100	22,44	100	7.500	9,04
1050036	300 x 7,8	80	55,08	100	4.000	15,39
1050077	365 x 7,8	100	55,08	100	3.500	18,46
1050074	540 x 7,8	158	55,08	100	2.000	35,25

*En bolsas de 100 unidades



Broca
∅8mm


TACO DE PRESIÓN PARA BRIDAS

CÓDIGO	DESCRIPCIÓN	M (mm)	BROCA			Precio €/Ud.
1100032	Taco brida nylon	10 X 37	8	100	5000	7,10

*En bolsas de 100 unidades




ABRAZADERA SIMPLES NYLON

CÓDIGO	∅ (mm)	MEDIDA		Precio €/Ud.
ABMS12	12	5 x 20 Ø5	100	0,31
ABMS14	14	6 x 25 Ø6	100	0,44
ABMS16	16	6 x 25 Ø6	100	0,45
ABMS18	18	8 x 30 Ø8	100	0,60
ABMS20	20	8 x 30 Ø8	50	0,61
ABMS22	22	8 x 30 Ø8	50	0,63
ABMS26	26	10 x 40 Ø10	50	1,17
ABMS28	28	10 x 40 Ø10	50	1,20



ABRAZADERA DOBLE NYLON

CÓDIGO	∅ (mm)	MEDIDA		Precio €/Ud.
ABMD12	12	8 x 30 Ø8	100	0,60
ABMD14	14	8 x 30 Ø8	100	0,61
ABMD16	16	8 x 30 Ø8	100	0,60
ABMD18	18	10 x 40 Ø10	100	0,85
ABMD20	20	10 x 40 Ø10	50	0,90
ABMD22	22	10 x 40 Ø10	50	0,93
ABMD26	26	10 x 40 Ø10	50	1,49
ABMD28	28	10 x 40 Ø10	50	1,50








ABRAZADERA PLÁSTICO FIX - RING NYLON

HYDRAFIX







 Poliamida / Ultravioleta
 Rápida instalación
 Libre de halógenos
 Cobre Plástico

CÓDIGO	∅ (mm)		 P"				Precio €/Ud.
134016	16	16	16	--	100	600	0,32
134020	20	--	20	--	100	400	0,36
134025	25	--	25	--	100	400	0,39



ABRAZADERA PLÁSTICO FIX - RING NYLON DOBLE

CÓDIGO	∅ (mm)		 P"				Precio €/Ud.
134216	16	16	16	--	100	400	0,39
134220	20	--	20	--	50	300	0,46
134225	25	--	25	--	50	200	0,55

PISTOLA CARTUCHO

CÓDIGO	DESCRIPCIÓN	Precio €
40565	PISTOLA SILICONA CARTUCHO 300 ml	34,05



ANCLAJE/TACO QUÍMICO FIS P PLUS 300 T

CÓDIGO	DESCRIPCIÓN	Precio €
27885	Ancl. Químico FIS P Plus 300 T	9,22

Principales ventajas: Para cargas exigentes, de hasta 3050 kg por punto de anclaje en hormigón comprimido; cuenta con certificado de resistencia al fuego 120, y certificado C1 y C2 para cargas sísmicas.

Principales aplicaciones: Se recomienda su utilización para la fijación segura de marquesinas, toldos, chimeneas, balcones franceses, escaleras de incendios, rejillas, puertas, pasamanos, tanto en interior como en exterior.

Tecnología: La variante FIS P PLUS de este taco químico poliéster permite su uso en hormigón y ladrillo, incluso en taladros inundados (siempre de agua dulce); se puede usar con varilla roscada y barra corrugada.



BOQUILLA MEZCLADORA FIS MR PLUS PARA CARTUCHOS DE INYECCIÓN

CÓDIGO	DESCRIPCIÓN	Precio €
27881	BOQUILLA MEZCLADORA ANCLAJE QUIMICO FIS MR PLUS	0,08



Principales ventajas: Set de boquillas de recambio para tacos químico o morteros de inyección.

Principales aplicaciones: Cánulas complementarias a usar con los tacos químicos en aplicaciones de hormigón, mortero de hormigón, ladrillo hueco, para fijar de forma objetos como barandillas, marquesinas, toldos, chimeneas, balcones franceses, escaleras de incendios, rejillas, puertas, pasamanos, tanto en interior como en exterior.

Tecnología: Espiral interior que realiza la mezcla del químico para una correcta aplicación del producto.

ANCLAJE/TACO QUÍMICO FIS P PLUS 300 T

CÓDIGO	DESCRIPCIÓN	Precio €
27882	TAMIZ FIX H 12X50 mm	0,38
27883	TAMIZ FIX H 12X85 mm	0,42
27884	TAMIZ FIX H 16X85 mm	0,36



Principales ventajas: Rejilla del tamiz ideal para tacos químicos, resinas y morteros de cemento de inyección que garantiza su bajo consumo y fijación; las aletas permiten el empleo de diferentes varillas roscadas y las púas montaje suspendido.

Principales aplicaciones: Anclajes en mampostería de piedra perforada con resinas de inyección en materiales de construcción como ladrillo perforado, bloques de hormigón huecos, ladrillos macizos y también para losetas de piedra pómez.

Tecnología: Versátil sistema de fijación para mampostería de piedra perforada, adecuado para toldos, marquesinas, protección solar, puertas, pasamanos, consolas, tuberías, sanitarios.

FIJACIÓN Y ADHESIVOS

ABRAZADERAS Y ACCESORIOS

fischer 

TACO DUOPOWER

CÓDIGO	DESC.		Precio €/Ud.
10985	5 x 25	100	5,95
10987	6 x 30	100	12,54
10986	8 x 40	100	8,38
10988	10 x 50	50	11,83



TACO EXPANSIÓN SX PLUS

CÓDIGO	DESC.		Precio €/Ud.
41643	6 x 30	100	7,43
41644	8 x 40	100	11,10
41645	10 x 50	100	10,60
41651	6 x 40	300	22,33
41649	8 x 40	130	14,28
41650	10 x 50	75	15,69

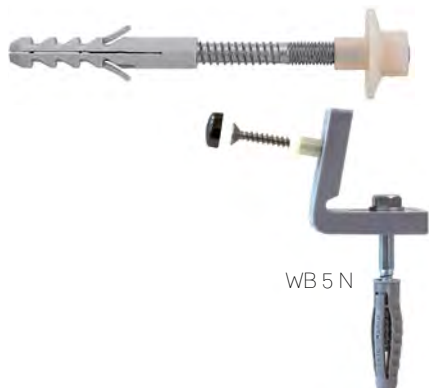


Fijaciones en cerámica de tornillos sanitarios, para el anclaje de los inodoros al suelo.

BOLSA CONJUNTO SANITARIO TFS8

Con tacos y arandelas vertical

CÓDIGO	DESCRIPCIÓN	Precio €
1050028	2 tornillos wc Modelo TFS 8L / 2B	3,19



BOLSA CONJUNTO SANITARIO WD


CÓDIGO	DESCRIPCIÓN	Precio €
15061	CONJ.SANIT. WD 8x110 / 2B	4,15

BOLSA CONJUNTO SANITARIO WB

CÓDIGO	DESCRIPCIÓN	Precio €
18652	CONJ.SANIT. WB 5 N / 2B	8,96

ANCLAJE HEMBRA




CÓDIGO	DESCRIPCIÓN		Precio €/Ud.
920006	Anclaje hembra M6	100	0,15
920008	Anclaje hembra M8	100	0,19
920010	Anclaje hembra M10	50	0,43
920012	Anclaje hembra M12	50	1,15





TACO LATÓN



CÓDIGO	DESCRIPCIÓN		Precio €/Ud.
925006	Anclaje hembra M6	100	0,32
925008	Anclaje hembra M8	100	0,57
925010	Anclaje hembra M10	100	1,02

TUERCA HEXAGONAL

CÓDIGO	R			Precio €/Ud.
291006	M-6	200	2000	0,03
291008	M-8	200	2000	0,06
291010	M-10	100	1000	0,19
291012	M-12	100	1000	0,27

 **HYDRAFIX**



ARANDELA PLANA ANCHA

Acero cincado

CÓDIGO	∅			Precio €/Ud.
293006	∅6	200	2000	0,08
293008	∅8	200	2000	0,17
293010	∅10	200	1000	0,43



CINTA PERFORADA

Acero cincado/ Disp. en acero inox.

CÓDIGO	M	ANCHO	ESPESOR	PERFORACIÓN	M/R			Precio €/Ud.
293006	17x0,70	17	0,70	∅ 7 mm	10	10 rollos	1120	0,08



MANGUITO REDONDO

Acero cincado

CÓDIGO	R/L mm			Precio €/Ud.
23050620	M-6 x 20	250	2000	0,32
23050630	M-6 x 30	150	1000	0,43
23050820	M-8 x 20	100	1000	0,43
23050830	M-8 x 30	100	1000	0,53



ESPÁRRAGO

Acero cincado

CÓDIGO	R/L mm			Precio €/Ud.
2311620	M-6 x 20	250	2500	0,24
2311630	M-6 x 30	150	2500	0,30
2311820	M-8 x 20	100	1000	0,31
2311830	M-8 x 30	100	1000	0,50



TIRAFONDO DOBLE ROSCA (Dowell)

Acero cincado/
Disp. en acero inox.

CÓDIGO	mm			Precio €/Ud.
210308060	M-8 x 60	100	5000	0,32
210308080	M-8 x 80	100	5000	0,35
210308090	M-8 x 90	100	5000	0,39
210308100	M-8 x 100	100	2000	0,43
210308120	M-8 x 120	100	1000	0,76
210310100	M-10 x 100	50	500	0,74
210310120	M-10 x 120	50	500	0,88



TIRAFONDO ABRAZADERA

Acero cincado/ Disp. en acero inox.

CÓDIGO	mm			Precio €/Ud.
2100630	M-6 x 30	250	5000	0,15
2100640	M-6 x 40	150	5000	0,20
2100840	M-8 x 40	100	2000	0,40



MANGUITO HEXAGONAL

Acero inoxidable

CÓDIGO	mm			Precio €/Ud.
2330625	M-6 x 25	100	200	3,02
2330825	M-8 x 25	100	200	3,91
23301030	M-10 x 30	100	200	5,84

VARILLA ROSCADA

Acero inoxidable



CÓDIGO	R/L mm			Precio €/Ud.
290306	M-6 x 1000	25	100	7,92
290308	M-8 x 1000	10	50	10,24
290310	M-10 x 1000	10	50	19,24
290312	M-12 x 1000	6	20	26,86

TIRAFONDO DOBLE ROSCA (Dowell)

Acero inoxidable



CÓDIGO	A B C (mm)			Precio €/Ud.
21050860	M-8 x 60	100	1000	2,80
210508100	M-8 x 100	100	1000	4,43
210510100	M-10 x 100	100	500	7,23

ANCLAJE HEMBRA INOX.

Acero inoxidable



CÓDIGO	R/L mm			Precio €/Ud.
920106	M-6 x 25	50	1000	3,92
920108	M-8 x 30	50	1000	5,58
920110	M-10 x 40	50	500	8,72

TUERCA HEXAGONAL INOX.

Acero inoxidable



CÓDIGO	R			Precio €/Ud.
291306	M-6	300	1500	0,09
291308	M-8	200	1000	0,17
291310	M-10	200	1000	0,41
291312	M-12	200	1000	0,60

ARANDELA PLANA INOX.

Acero inoxidable



CÓDIGO	R			Precio €/Ud.
292306	M-6	1000	5000	0,04
292308	M-8	500	2500	0,07
292310	M-10	500	2500	0,14



GUÍA METÁLICA

Acero sendzimir (EN10346)

CÓDIGO	R/L mm			Precio €/Ud.
1333GM2	2 M. 20 x 10 x 1	24	960	6,50
1590G2718	2 M. 27 x 18 x 1,25	12	576	9,68
1590G2830	2 M. 28 x 30 x 1,75	8	352	20,06
1590G3840	2 M. 38 x 40 x 2	8	192	30,33



TORNILLO GUÍA 27/18 Y 28/30

Acero cincado

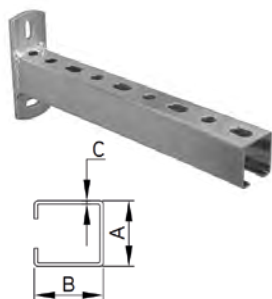
CÓDIGO	R/L mm		Precio €/Ud.
1590TG830	27-28 DE M8 x 30	100	1,15



SOPORTE APOYO HORIZONTAL

Acero cincado

CÓDIGO	R/L mm		Precio €/Ud.
1590SAH27	27/18 - 28/30	10	7,12
1590SAH38	38/40	10	18,60



SOPORTE

Acero cincado

CÓDIGO	Dimensiones (mm) A x B x C	Largo (mm)		Precio €/Ud.
1590S38200	38 x 40 x 2	200	10	9,66
1590S38300	38 x 40 x 2	300	10	10,91
1590S38400	38 x 40 x 2	400	10	13,30
1590S38600	38 x 40 x 2	600	1	20,79
1590S38800	38 x 40 x 2	800	1	27,10
1590S38999	38 x 40 x 2	1000	1	29,82



TAMIZ PLÁSTICO

Plástico blanco

CÓDIGO	R/L mm			Precio €/Ud.
9600T12060	12 x 60	10	100	0,32
9600T12080	12 x 80	10	100	0,33

DISOLVENTE DE LIMPIEZA ESPECIAL PARA TUBERÍAS DE PVC RÍGIDO



VENTAJAS

- Desengrasa y elimina la suciedad de las superficies a unir.
- Actúa como un imprimador, preparando químicamente las superficies en las que se ha aplicado.

CÓDIGO	DESCRIPCIÓN	uds/CAJA	PRECIO €
209	Limpiador CABEL PVC bote 500 ml	24	8,54

ADHESIVO ESPECIAL PARA TUBERÍAS DE PVC RÍGIDO Y SISTEMAS DE PRESIÓN



CÓDIGO	DESCRIPCIÓN	uds/CAJA	PRECIO €
2351	CABEL PVC. Bote 1L / PINCEL	12	21,23
2352	CABEL PVC. Bote 500 ml / PINCEL	24	11,43
2353	CABEL PVC. Tubo 125 ml	50	3,20

*Certificados: Cumplen la norma europea EN 14814.



- La boca muy ancha evita manchas y derroches.
- La longitud del pincel facilita el alcance del fondo del bote.
- Temperaturas próximas a 0°C, pueden impedir la reacción química del pegamento.
- El rango de temperatura ideal para la aplicación del adhesivo es de 10 a 30 °C.

VENTAJAS

- Creación de uniones resistentes y duraderas, tanto en tubería-tubería, como tubería manguito, planchas, perfiles, etc.
- Fórmula con excelente estabilidad, longevidad y agarre inicial moderadamente rápido.

Su índice de tixotropía evita que se descuelgue. Con marcado CE.

ADHESIVO ESPECIAL PARA TUBERÍAS DE PVC FLEXIBLE



CÓDIGO	DESCRIPCIÓN	PRECIO €
2199	Adhesivo PVC flexible 250 ml pincel	11,23

ADHESIVO AISLANTE PARA COQUILLAS



VENTAJAS

- Excelente brochabilidad y rendimiento.
- Elevada resistencia al calor.
- Uniones sólidas y resistentes a la tracción.

CÓDIGO	DESCRIPCIÓN	uds/CAJA	PRECIO €
3226	Adhesivo aislante coquillas CABEL Bote 500 ml	12	9,66

SELLADOR MONOCOMPONENTE MULTIUSOS DE CAUCHO DE SILICONA



VENTAJAS

- Posee una excelente adherencia y gran flexibilidad sobre diversos materiales.
- Es antimoho, resistente al frío, calor y humedad.

CÓDIGO	DESCRIPCIÓN	uds/CAJA	PRECIO €
8538	Silicona MULT TRANS. CABEL Cart 280 ml	24	4,66
8563	Silicona MULT BLANCA CABEL Cart 280 ml	24	4,66

MASILLA EPOXI RÁPIDA



CÓDIGO	DESCRIPCIÓN	PRECIO €
8110	Masilla Epoxi rápida tubo 125 gr	9,66

DECAPANTE PARA COBRE



Para tubería y accesorios de cobre, para soldar con aleaciones de estaño.

VENTAJAS

- Proporciona una limpieza completa e inmediata del cobre sin necesidad de frotar.
- Facilita la perfecta difusión del estaño.

CÓDIGO	DESCRIPCIÓN	uds/CAJA	PRECIO €
7021	Decapante pasta CABEL bote 140g	60	5,97

FIJACIÓN Y ADHESIVOS

ADHESIVOS DE PVC Y SILICONA

DESATASCADOR



CABEL

CÓDIGO	DESCRIPCIÓN	PRECIO €
303	Desatascador líquido profesional 1L	7,29
327	Desatascador líquido profesional 500ml	4,17

DECAPANTE

LA-CO®



FLUX DECAPANTE - Pasta para soldadura blanda

CÓDIGO	DESCRIPCIÓN	PRECIO €
20065	Decapante Flux 125 gr c/pincel	10,50

CARACTERÍSTICAS:

- NO es TÓXICO, NO es CORROSIVO,
- NO es NOCIVO para la salud ni por ingestión ni por contacto.
- NO contiene metales pesados, PH neutro.
- Es soluble en agua.
- ES ECOLÓGICO, NO IRRITA la piel.
- No se derrama si el bote se cae al suelo.
- Siempre tiene la misma densidad.
- Capilariza 100% con suma facilidad.

USO:

Para usar con soldaduras de estaño 40/60, 50/50, 60/40, Estaño-plata 95/5 y estaño-cobre.

Super limpiador, limpia a medida que suelda. Se puede usar para cobre, hierro galvanizado, latón, plomo, zinc y metales niquelados.

APLICACIÓN:

Puede aplicarse con la MANO. Es suficiente aplicarlo solamente en el tubo.

Puede aplicarlo mientras monta la instalación, ajustarla y soldarla posteriormente, incluso al día siguiente. NO ATACA al cobre. LA-CO se activa solo cuando se le aplica el calor de la soldadura.



AA230 Pistola STANDARD

Pistola para aplicación de Espumas de PU fabricada en plástico resistente y con lanza de metal, excelente producto de buena relación calidad y precio.

Cód. 391799 Precio 19,53 €



AA290 Limpiador multiusos

Limpiador multiusos especial a base de acetona que permite limpiar las pistolas para espumas expansivas, así como sus adaptadores.

VENTAJAS

- Doble uso como pulverizador o como pistola.
- Quitamanchas/desengrasante.

Cód. 325717 Precio 7,35 €



SP050 Cola híbrida polivalente

Adhesivo muy versátil que permite diversas y variadas aplicaciones, y se adhiere a soportes húmedos sin gotear.

VENTAJAS

- Permanentemente elástico.
- Sin olor, sin disolvente.
- Rápida. Interior/exterior.

○ Cód. 378317 Precio 9,50 €

● Cód. 378318 Precio 9,50 €

● Cód. 378319 Precio 9,50 €



SP030 Cola híbrida cristal

Adhesivo sellador de tecnología de polímero híbrido, de reticulación neutra, monocomponente y con alto módulo de elasticidad. Transparente.

VENTAJAS

- Adhesión invisible entre los materiales (vidrio sobre vidrio).
- Unión resistente a los rayos UV.
- Permanentemente elástico.

Cód. 378295 Precio 13,68 €



FM310 "2 EN 1" Aplicación manual y pistola

Para todos los trabajos de insonorización acústica, aislamiento térmico, llenado de cavidades y, en algunos casos, para la fijación y la adhesión.

CARACTERÍSTICAS GENERALES

Rendimiento	46 Ltrs.
Almacenamiento	18 meses
Envase	750 ml.
Densidad	15-25 Kg/m ³
Resistencia	76 kPa
Elongación	21%
Secado Total	24 horas
Color	Verde

VENTAJAS

- Excelente adherencia sobre hormigón, piedra, yeso mampostería, madera, metal y materiales sintéticos: poliestireno, espuma PU fraguada, poliéster, PVC.
- Resistente a la intemperie, el calor, la humedad y a numerosos productos químicos. Sin HCFC.
- Buena estabilidad dimensional.



Cód. 334024 Precio 9,20 €



FF197 "2 EN 1" Protección Pasiva Contra Incendios

Proporciona hasta 2 horas de protección contra incendios, para el rellenado de espacios en la construcción y realización de juntas lineales.

CARACTERÍSTICAS GENERALES

Rendimiento	45 Ltrs.
Almacenamiento	12 meses
Envase	880 ml.
Densidad	20-30 Kg/m ³
Resistencia	81 kPa
Elongación	21%
Secado Total	24 horas
Color	Gris

VENTAJAS

- Concebida para las juntas estáticas del inmueble que deban tener una resistencia al fuego y ser herméticas a humos y gases.
- PV con clasificación de resistencia al fuego hasta 4h de acuerdo con el EN13501-2.
- Ignífugo, hermético al humo y al gas.



Cód. 351817 Precio 20,65 €



calefón

> DESDE 1987

al servicio del profesional



TANGIT METALLOCK

CÓDIGO	DESCRIPCIÓN	uds/ CAJA	PRECIO €/ Unid.
*2117177	Sellador Roscas Metallock	12	38,60

*Hasta fin de existencias.



TANGIT PLASTICLOCK

CÓDIGO	DESCRIPCIÓN	uds/ CAJA	PRECIO €/ Unid.
5030024	Plasticlock 100 MI	12	22,02



TANGIT UNI-LOCK

- Sellado instantáneo.
- Producto rápido y fácil de aplicar gracias al dispensador de hilo integrado.
- Reajustable. Permite realizar ajustes sin perder la estanqueidad.
- Estanqueidad en roscas de tuberías de hasta 6" de metal: (acero, cobre, bronce y latón) o plástico (PVC, PP, PE y ABS).

CÓDIGO	DESCRIPCIÓN	uds/ CAJA	PRECIO €/ Unid.
5030019	Sellador Roscas Uni-lock	20	14,28

ADHESIVO PVC



CÓDIGO	DESCRIPCIÓN	uds/ CAJA	PRECIO €/ Unid.
402984	Adhesivo Pvc-u Tubo 125 Grs	72	8,57
34949	Adhesivo Pvc-u Bote 250 Grs - con pincel	12	16,69
298585	Adhesivo Pvc-u Bote 500 Grs- con pincel	12	27,24
420286	Adhesivo Pvc-u Bote 1 Kg- con pincel	12	46,13



TANGIT LIMPIADOR PVC

CÓDIGO	DESCRIPCIÓN	uds/ CAJA	PRECIO €/ Unid.
2136207	Limpiador Pvc 0,5 L	24	16,06



SILICONA LÍQUIDA 3000 AQUABLOCK · COLOR GRIS

CÓDIGO	DESCRIPCIÓN	uds/ CAJA	PRECIO €/Unid.
1890693	Silicona Líquida Bote 1 Kg	4	32,63
2716145	Silicona Líquida Bote 5 Kg	2	130,80
2716146	Silicona Líquida Bote 25 Kg	1	490,97



SILICONA LÍQUIDA 3000 AQUABLOCK · COLOR NEGRO

CÓDIGO	DESCRIPCIÓN	uds/ CAJA	PRECIO €/Unid.
2716391	Silicona Líquida Bote 1 Kg	4	32,63



SILICONA LÍQUIDA 3000 AQUABLOCK · COLOR BLANCO

CÓDIGO	DESCRIPCIÓN	uds/ CAJA	PRECIO €/Unid.
1894876	Silicona Líquida Bote 1 Kg	4	32,63
2716178	Silicona Líquida Bote 5 Kg	2	130,80



SILICONA LÍQUIDA 3000 AQUABLOCK · COLOR TEJA

CÓDIGO	DESCRIPCIÓN	uds/ CAJA	PRECIO €/Unid.
1894877	Silicona Líquida Bote 1 Kg	4	32,63
2716156	Silicona Líquida Bote 5 Kg	2	130,80



ADITIVO P3 SL3000

CÓDIGO	DESCRIPCIÓN	uds/ CAJA	PRECIO €/Unid.
*1835193	Aditivo P3 5 Kg	1	45,77

*Hasta fin de existencias.

SELLADO & PEGADO

FF2000 FIJADOR DE FONDO

CÓDIGO	DESCRIPCIÓN	uds/ CAJA	PRECIO €/Unid.
1792414	FF2000 Lata 5 Litro	2	95,58





**ANTIMOHO
FUNGICIDA**

**3 AÑOS DE
CADUCIDAD**

Sellado de mamparas,
azulejos, bañeras.
Ideal para sanitarios.
Alta calidad.

SILICONA SANITARIA

CÓDIGO	DESCRIPCIÓN	uds/ CAJA	PRECIO €/Unid.
8501	Silicona sanitarios blanca Cartucho 300ml	24	4,17
8502	Silicona sanitarios translúcida, Cartucho 300ml	24	4,17



PVC UNEPLAS

CÓDIGO	DESCRIPCIÓN	uds/ CAJA	PRECIO €/Unid.
2026	PVC Uneplas tubo Aluminio 125 ml	96	4,12
2010	PVC Uneplas con pincel Bote 250 ml	24	8,75
2023	PVC Uneplas con pincel Bote 500 ml	24	15,03
2009	PVC Uneplas con pincel Bote 1 L	12	26,23

ALTA PRESIÓN · AGARRE MODERADAMENTE RÁPIDO

Adhesivo especial para tubería de PVC rígido y
sistemas de presión. 2 años caducidad. Tixotrópico.
Secado moderado. Grandes diámetros.



PVC PEGAFOR

CÓDIGO	DESCRIPCIÓN	uds/ CAJA	PRECIO €/Unid.
5020001	PVC Pegafor tubo Aluminio 125 ml	96	3,57
2047	PVC Pegafor con pincel Bote 500 ml	24	20,04
*2046	PVC Uneplas con pincel Bote 1 L	12	34,30

*Hasta fin de existencias.

ALTA PRESIÓN. MUY RÁPIDO

Adhesivo especial para tubería de PVC rígido y
sistemas de presión. 2 años caducidad. Tixotrópico.

PVC INSTANT

CÓDIGO	DESCRIPCIÓN	uds/ CAJA	PRECIO €/Unid.
2011	PVC Instant con pincel Bote 250 ml	24	11,03

ESPECIAL TUBERÍA FLEXIBLE. MUY RÁPIDO

Adhesivo azul en gel para tuberías de PVC rígido y flexible
en sistemas de presión.



ADHESIVO PARA COQUILLAS

CÓDIGO	DESCRIPCIÓN	uds/ CAJA	PRECIO €/Unid.
3229	Contacto Aislamientos Bote 500 ml con pincel	24	8,66

Adhesivo de contacto para encolado de planchas y coquillas de
revestimientos térmicos flexibles (Armaflex, Climaflex, Tubex, etc.)



FIJACIÓN Y ADHESIVOS

SOLDADURA

CABEL

ROLLO ESTAÑO

CÓDIGO	DESCRIPCIÓN	PRECIO €/Unid.
02092	Rollo Estaño 6% - 250 gr	17,30
7010005	Rollo Estaño 5% - 250 gr Certificado Aenor	37,77



ESTAÑO PLOMO 33%

CÓDIGO	DESCRIPCIÓN	PRECIO €/Unid.
7030033	Estaño Plomo 33% 1 kg	22,00

Castolin

ROLLO ESTAÑO

CÓDIGO	DESCRIPCIÓN	PRECIO €/Unid.
7010001	Rollo Estaño 6% - 250 gr	Consultar
7010002	Rollo Estaño 8% - 250 gr	Consultar



*Aleaciones Castolin con contenido en Plata Certificadas.
Precio sujeto a variaciones mercado.

CAJA SOPLETE + 2 BOTELLAS GAS PRO

CÓDIGO	DESCRIPCIÓN	PRECIO €/Unid.
10876	Soplete Turbolite Extreme + 2 Botellas Gas Pro	139,99



CARTUCHO GAS PRO

CÓDIGO	DESCRIPCIÓN	PRECIO €/Unid.
17273	Gas de Metano, Acetileno, y Propadieno. Botella 1L	9,39



ESTAÑO PLOMO 33%

CÓDIGO	DESCRIPCIÓN	PRECIO €
7040006	Decapante Soldadura Fuerte Castolin 6103 FX - 200gr	14,81



BOTE DECAPANTE 3030 FP

CÓDIGO	DESCRIPCIÓN	PRECIO €
11854	Decapante Soldadura Blanda Castolin 3030 FP - 100gr	3,10



KIT SOPLETE 1450

CÓDIGO	DESCRIPCIÓN	PRECIO €
00825	Kit soplete 45090 GM 600 ml	39,20



CAJA SOPLETE + 2 BOTELLAS GAS 1450

CÓDIGO	DESCRIPCIÓN	PRECIO €
17654	Soplete Turbolite Extreme + 2 Botellas de Gas Tipo 1450	40,78



AEROSOL DETECTOR DE FUGAS

CÓDIGO	DESCRIPCIÓN	PRECIO €
17276	Aerosol Detector De Fugas	5,72



DISCO DUO ACERO E INOX.

CÓDIGO	DESCRIPCIÓN	PRECIO €
11856	Disco Duo Acero e Inox. 115duo1650 - 115x1.6x22.23	2,26



SOLUTECH VIVIENDAS

- > 5 años de eficacia.
- > Simple, fácil, eficaz.
- > Sin riesgo de error.
- > Comprobado: menos riesgos, mejores resultados.

> Para limpiar un circuito nuevo antes de su puesta en marcha o para resolver problemas en circuitos antiguos o a renovar.

LIMPIEZA SOLUTECH LIMPIEZA

> Limpiador polivalente específico para circuitos de calefacción con problemas.



CÓDIGO	DESCRIPCIÓN	PRECIO €
27533	Bidón de 500 ml	53,20

• **Producto único para:**

- Limpieza y pasivación previa a la puesta en marcha.
- Eliminación de lodos (lodos, incrustaciones, óxido).
- Descontaminación de bacterias con efecto alguicida.

ANTI-FUGAS SOLUTECH ANTI-FUGAS

> Tratamiento anti-fugas para circuitos de calefacción hasta 110°C.



CÓDIGO	DESCRIPCIÓN	PRECIO €
*27534	Bidón de 500 ml	117,40

*Producto Bajo Pedido.

• **Producto único para:**

- Micro-fugas...
- Defectos...
- Pérdida constante de presión leída en el manómetro del circuito.

> Para proteger los circuitos contra las incrustaciones calcáreas, la corrosión, los lodos y las bacterias.

SOLUCIÓN INTEGRAL TRATAMIENTO CIRCUITOS CERRADOS

> Para los circuitos de baja temperatura, reversibles o suelos radiantes (<50°C).

> Limpiador polivalente específico para circuitos de calefacción con problemas.



CÓDIGO	DESCRIPCIÓN	PRECIO €
27532	Bidón de 500 ml	59,70

• **Producto específico para evitar el desarrollo de:**


- Incrustaciones calcáreas.
- Procesos de corrosión.
- Lodos en el circuito.
- Algas y microorganismos.




**ALARGA LA VIDA DE
TU INSTALACIÓN**

Protege la inversión del usuario y respalda el trabajo del instalador.

NOTAS



OFICINAS CENTRALES Y CENTRO LOGÍSTICO

Polígono de A Sionlla
c/ País Vasco, nº49
15707 Santiago de Compostela
Tlf. 981 534 148

Delegación Santiago

Avda. Da Mestra Victoria Míguez, nº128
15706 Santiago de Compostela
Tlf. 981 534 929

Delegación Lugo

Polígono Industrial O Ceao
Av. Benigno Rivera nº9 · 27003 · Lugo
Tlf. 982 209 726

Delegación Ourense

Polígono Comercial Barreiros, N525, Km 231
San Cibrao das Viñas · 32915 · Ourense
Tlf. 988 363 065

Delegación A Coruña

Polígono Pocomaco
c/ Primeira, nº6-8 · 15190 · A Coruña
Tlf. 981 081 917

Delegación Vigo

Polígono Industrial Miraflores
Ctra. Moledo nº 8 · Nave 1
Sárdoma · 36214 · Vigo
Tlf. 986 116 600

Delegación Pontevedra

Carretera Ramalleira, nº43
36140 · Pontevedra
Tlf. 986 107 070

Sucursal Portugal

Pavilhão nº36, Zona Industrial
Vilarinho Parque
4760-762 Vilarinho das Cambas
V.N. Famalicão
Tlf. 252 020 313

www.calefon.es

